

Audiência Pública

Prestação de Contas Referente ao 2º Quadrimestre do Exercício de 2024

Secretaria Municipal de Saúde de Sarandi

Art. 36 § 4º. O RELATÓRIO DETALHADO REFERENTE AO QUADRIMESTRE será elaborado de acordo com MODELO PADRONIZADO APROVADO PELO CONSELHO NACIONAL DE SAÚDE.

Art. 36 § 5º. O gestor do SUS apresentará, até o final dos meses de maio, setembro e fevereiro, em audiência pública na Casa Legislativa do respectivo ente da Federação, o Relatório de que trata o caput.

Em Conformidade com as diretrizes contidas na Lei Complementar nº. 141 de 13/01/2012, apresentamos o Relatório Quadrimestral Detalhado referente ao Segundo Quadrimestre de 2024, demonstrando os recursos aplicados na saúde, em consonância a Programação Anual de Saúde e Lei das Diretrizes Orçamentárias.

Composição – Equipamento Social

16 Estratégias Saúde da Família

10 Unidades Básicas de Saúde: Clementino José Francelino da Silva; Clínica Materno Infantil Dr. Donizete Hernandez; Durval Rodrigues; Durvalino Rocha; Luzia Ramos Santiago; Maria Jose Godinho da Silva; Paulo Rodrigues; Pioneiro Antonio Muniz da Silva Filho; Pioneiro Jaime Aparecido da Costa; Pioneiro Osvaldo Luvizeto.

01 CEME – Centro de especialidades Municipal

01 CAPS II – Centro Atendimento Psicossocial

01 SAE/CTA

01 Unidade de Pronto Atendimento (UPA)

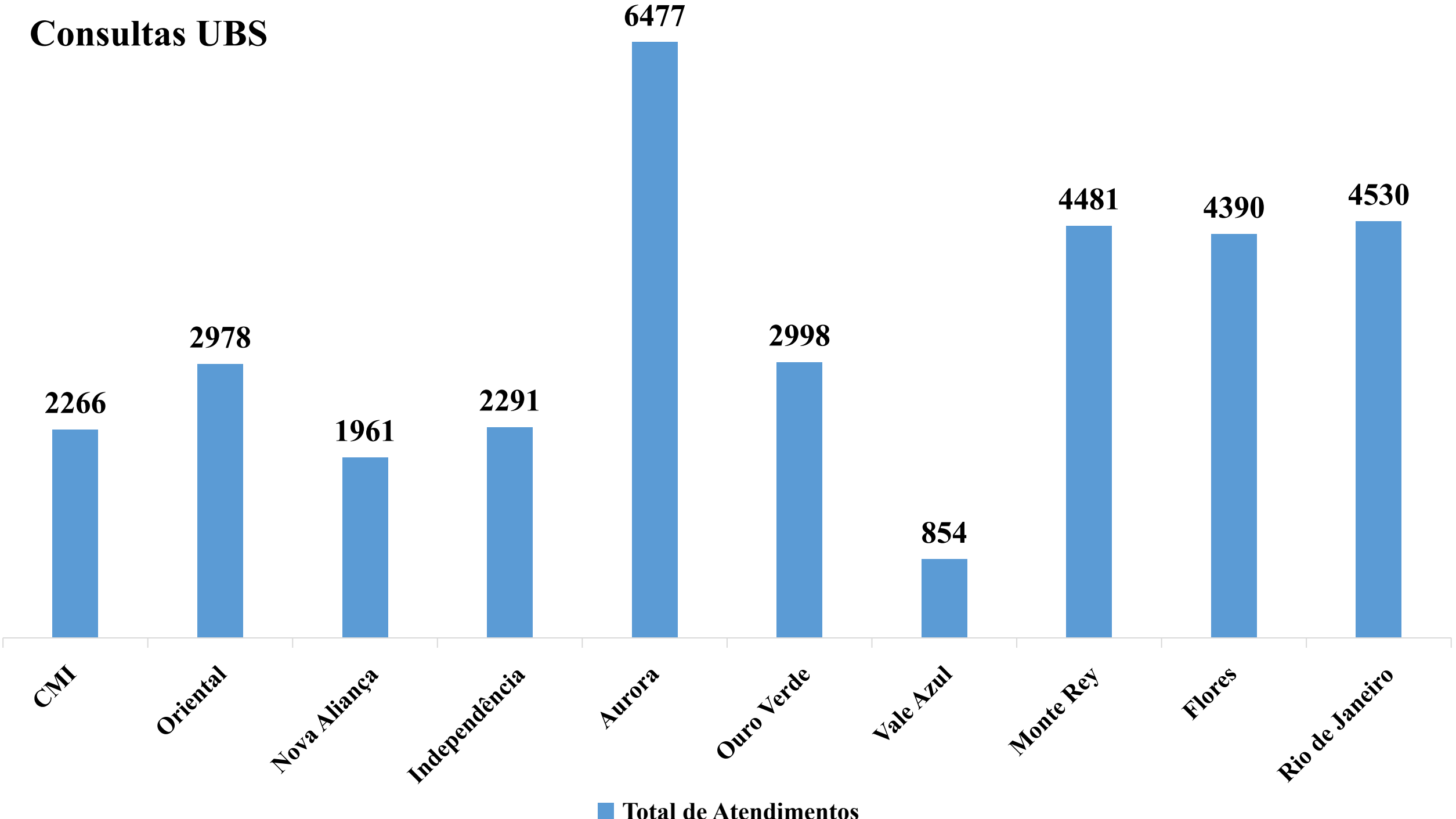
Composição Município – 15º. Regional de Saúde

Código IBGE: 412625

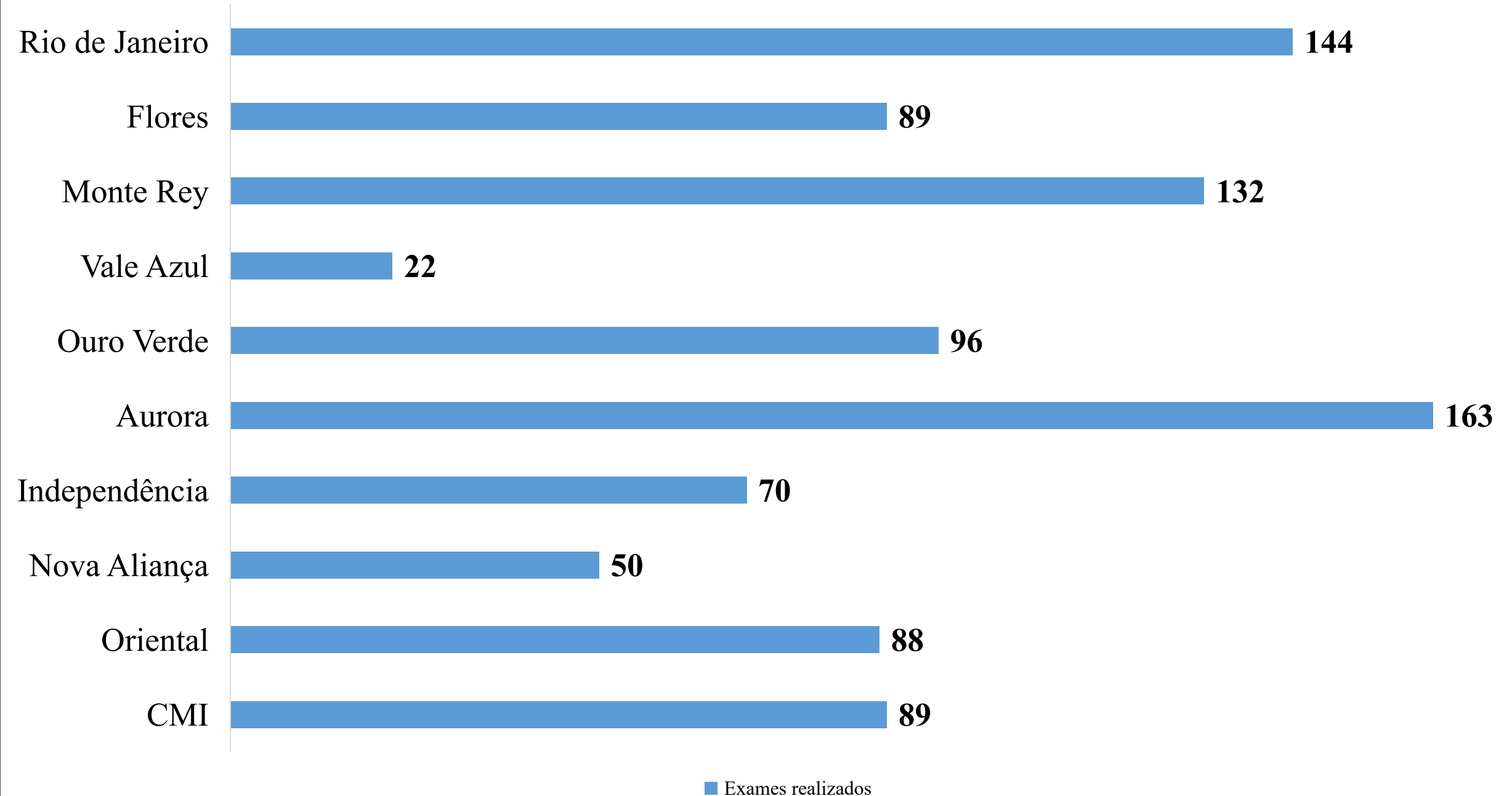
População: 118.455 habitantes

Ano Censo: 2022 – Fundo Nacional de Saúde

Consultas UBS



Preventivo de Colo Uterino



Curativos

332

204

199

155

131

36

59

58

7

59

CMI

Oriental

Nova Aliança Independência

Aurora

Ouro Verde

Vale Azul

Monte Rey

Flores

Rio de Janeiro

Curativos realizados

**ATENDIMENTO DE CLASSIFICAÇÃO DE RISCO NA UNIDADE DE PRONTO ATENDIMENTO -
UPA**

	Vermelho	Laranja	Amarelo	Verde	Azul	Total
MAI	11	185	2936	5848	270	9.250
JUN	14	152	2385	5977	334	8.862
JUL	15	161	2394	5312	167	8.049
AGO	14	187	2460	5483	281	8.425
TOTAL	54	685	10.175	22.620	1.052	34.586
PERCENTUAL	0,16	1,98	29,42	65,40	3,04	100

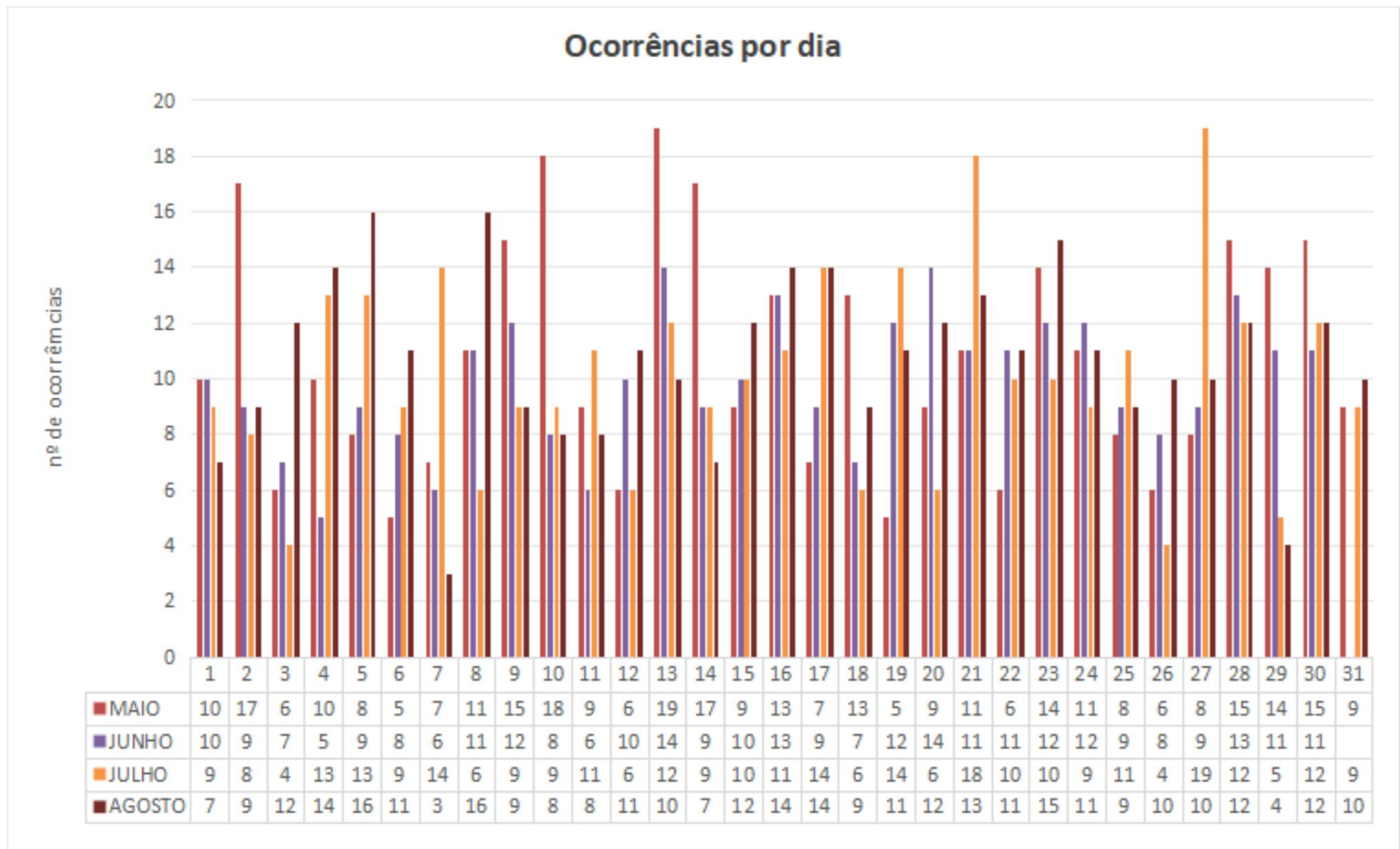
Fonte: Contas Médicas

Mês	Ocorrências Totais	Atendimentos Totais	Informações/ Orientações	Cancelados	Trotes	Vinculados	USA	USB	Helicóptero	Orientação Médica	Outros	TOTAL
MAI	848	893	0	0	0	4	30	516	0	56	216	2.563
JUN	810	854	0	1	0	0	27	417	0	45	273	2.427
JUL	805	853	0	2	0	2	39	436	0	49	272	2.458
AGO	788	830	0	0	0	0	24	440	0	40	253	2.375
TOTAL	3.251	3.430	0	3	0	6	120	1.809	0	190	1.014	9.823

Fonte: Contas Médicas

OBS.: USB = Atendimentos realizado pela USB + UT

ATENDIMENTOS REALIZADOS PELA UNIDADE DE SUPORTE BÁSICO



Fonte: Registros do SAMU

CADASTROS (CAPITAÇÃO PONDERADA)					
	MAI	JUN	JUL	AGO	TOTAL
Domiciliar e territorial	1.107	3.229	1.703	2.361	8.400
Individual	4.598	4.726	6.570	6.575	22.469
TOTAL	5.705	7.955	8.273	8.936	30.869

Fonte: e-SUS

PRODUÇÃO CBO GERAL					
DESCRIÇÃO	MAI	JUN	JUL	AGO	TOTAL
Atendimento domiciliar	7	19	27	32	85
Atendimento Individual	7.554	8.421	9.010	9.119	34.104
Atendimento odontológico individual	554	646	644	642	2.486
Atividade coletiva	296	294	206	302	1.098
Marcadores de Consumo Alimentar	0	0	1	0	1
Procedimentos individualizados	13.658	14.891	15.844	15.569	59.962
Vacinação	14.029	17.383	8.836	0	40.248
Visita Domiciliar e territorial	11.716	15.006	16.947	19.699	63.368
TOTAL	47.814	56.660	51.515	45.363	201.352

Fonte: e-SUS

SISTEMA DE PROGRAMA NACIONAL DO CONTROLE DA DENGUE

Mês	Trabalhados	Fechados	Recuperados	Tratamento Focal
Mai	10.386	11.467	0	12
Jun	7.333	7.454	0	4
Jul	9.605	7.892	0	0
Ago	4.984	5.290	0	2
TOTAL	32.308	32.103	0	18

Fonte: DATASUS - SisPNCD - Módulo Local

SERVIÇO SOCIAL DA SECRETARIA DE SAÚDE

ADULTO

	MAI	JUN	JUL	AGO	TOTAL
Fraldas	3.060	4.802	9.120	3.120	20.102
Visitas Domiciliares	5	0	9	3	16
Encaminhado	0	2	3	5	10
Atendimento das UBS	7	3	0	2	12
Programas Estaduais	25	16	34	25	100
Planejamento Familiar	25	16	34	25	100
Planejamento Gerais	0	2	5	6	13
TOTAL	3.121	4.841	9.205	3.186	20.353

SERVIÇO SOCIAL DA SECRETARIA DE SAÚDE

CRIANÇA E ADOLESCENTE

	MAI	JUN	JUL	AGO	TOTAL
Fraldas	1.500	4.500	3.600	2.100	11.700
Visitas Domiciliares	0	0	0	0	0
Encaminhado	0	0	1	1	2
Atendimento das UBS	2	1	0	0	3
Programas Estaduais	0	0	0	0	0
Planejamento Familiar	0	0	0	0	0
Planejamento Gerais	0	2	5	7	14
TOTAL	4.623	9.344	12.811	5.294	32.073

Fonte: Registros Próprios do Serviço Social da Secretaria de Saúde

DISTRIBUIÇÃO DE FÓRMULA INFANTIL		
	CRIANÇAS ATENDIDAS	QUANTIDADE FORNECIDA
MAI	87	743
JUN	106	812
JUL	109	981
AGO	108	971
TOTAL	410	3.507
DISTRIBUIÇÃO DE FÓRMULA ADULTA		
MAI	38	1.115
JUN	39	1.197
JUL	31	1.069
AGO	48	1.432
TOTAL	156	4.813

Fonte: Setor de Nutrição

VIGILÂNCIA SANITÁRIA

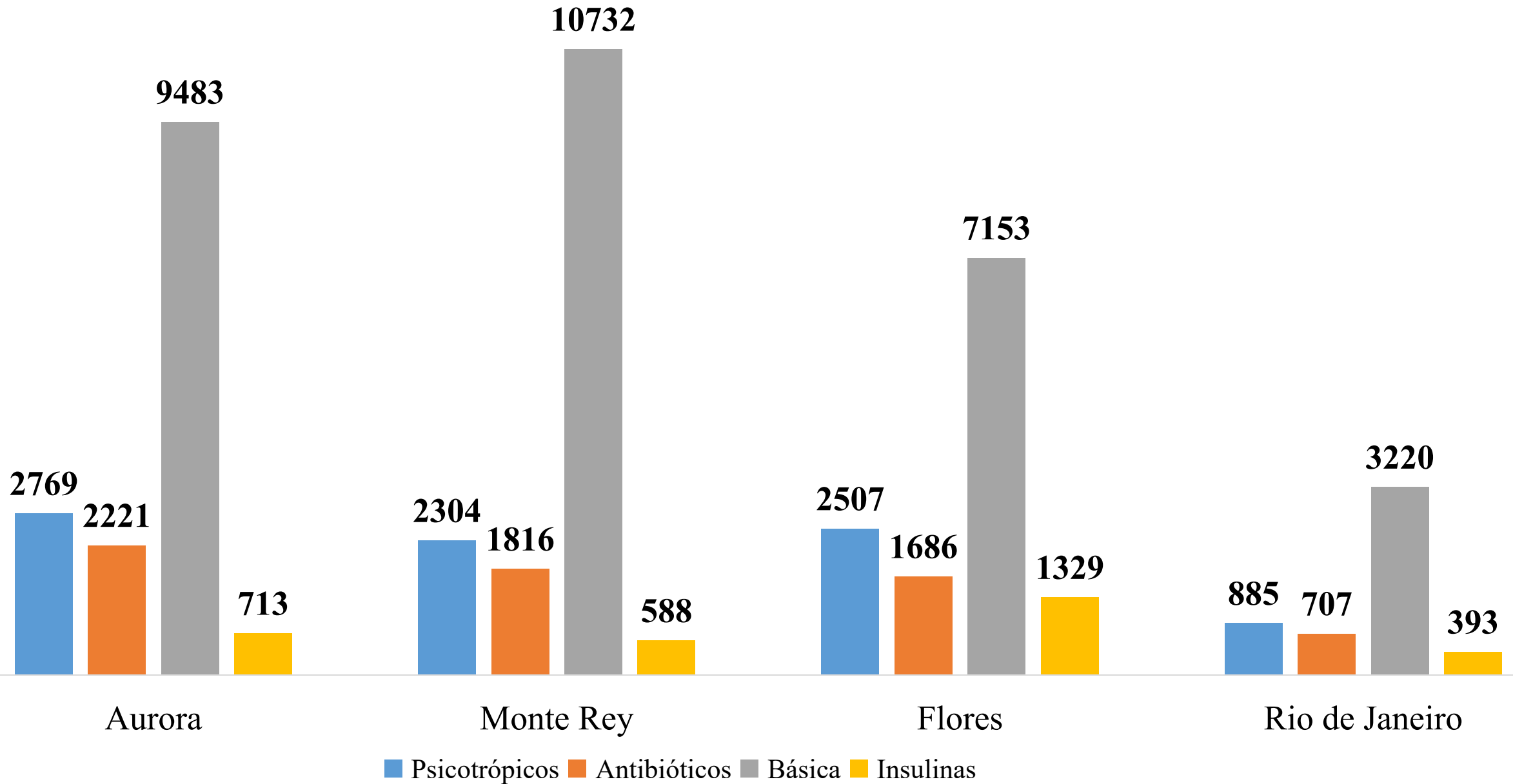
Procedimentos	Quantidade
Coleta de Amostra para análise fiscal => (água)	90
Emissão de Alvará de licença Sanitária para Estabelecimento de Saúde	38
Inspeção dos Estabelecimento Sujeita a Vigilância Sanitária	1.298
Licenciamento dos Estabelecimento Sujeito a Vigilância Sanitária	58
Aplicação de Multas	0
Análise de Projeto Básico de Arquitetura	9
TOTAL	1.493

Fonte: Vigilância Sanitária

ATENDIMENTO AMBULÂNCIAS	
	Secretaria de Saúde
Curitiba	24
Londrina	81
Região	248
TOTAL	353

Fonte: Setor de Frotas

Farmácias UBS



ATENDIMENTOS FARMÁCIA ESPECIAL CEME

	MAI	JUN	JUL	AGO	TOTAL
Dispensação	1.177	1.277	1.282	1.405	5.141
Renovações	272	319	302	301	1.194
Novos Processos	133	132	132	180	577
Entrega Documentos	405	451	434	481	1.771
Atendimentos e Avaliações	538	1.022	845	786	3.191
TOTAL	2.525	3.201	2.995	3.153	11.874

Fonte: Setor de Farmácia

PROCEDIMENTOS AUDITADO NO SERVIÇO DE AUDITORIA MUNICIPAL	
---	--

Aditado (Consulta Risco Cirúrgico)	150
------------------------------------	-----

Exames Laboratoriais => Cotas SUS	R\$
---	------------

Laboratório São Luiz (SUS)	18.170,41
----------------------------	-----------

Laboratório Santa Paula (SUS)	50.976,42
-------------------------------	-----------

Fonte: Auditoria

ATENDIMENTOS REALIZADOS ATRAVÉS DO CONSÓRCIO CISAMUSEP	
EXAMES/CONSULTAS	
Exames e consultas Especializados Financeiro da Saúde (R\$ 1.506.429,87)	29.604
Exames cota SUS (CISAMUSEP)	2.871
Consultas especializadas SUS (CISAMUSEP)	3.856
OUTROS EXAMES COTA SUS	
Fisioterapia SUS (Fisio Sarandi)	450
RX SUS (Metroimagem)	50
Ultrassom SUS (Metroimagem)	15
Tomografia SUS (Metroimagem)	210
CONSULTAS LIBERADAS PELO SISTEMAS GSUS	
Neurocirurgia	0
Neurologia Adulto	0
Hepatologia	35
CONSULTAS/EXAMES/CIRURGIAS LIBERADAS PELO SISREG	
Oncologia	195
Cardiologia Cirúrgica	70
Endovascular	8
Prótese Auditiva	3
Nefrologia Adulto	50
Ressonância Magnética	96

Fonte: Setor de Agendamento

CAPS II	
Atendimento individual de paciente em CAPS	3.355
Atendimento em grupo de paciente em CAPS	651
Atendimento familiar em CAPS	127
Acolhimento inicial	166
Atendimento domiciliar para pacientes de CAPS	33
Ações de articulação de redes intra/intersectoriais	54
Fortalecimento do protagonismo de usuários de CAPS e seus familiares	0
Práticas corporais em CAPS	268
Práticas expressivas e comunicativas em CAPS	194
Atenção às situações de crise	3
Matriciamento de equipes da Atenção Básica	10
Ações de reabilitação Psicossocial	223
Matriciamento de equipes de pontos de atenção de urgência e emergência e dos serviços hospitalares de referência para atenção as pessoas com sofrimento ou transtorno mental e com necessidades de saúde decorrentes do uso de álcool/crack e outras drogas	1
Promoção de contratualidade no território	15
TOTAL	5.100

Fonte: Sistema G-MUS

Serviço de Imunização					
	MAI	JUN	JUL	AGO	Total
BCG (BCG)	150	123	98	89	460
Febre Amarela (FA)	418	511	337	406	1.672
Haemophilus influenzae tipo b (Hib)	0	0	1	2	3
Hepatite A (HA)	110	162	127	129	528
Hepatite B (HB)	679	646	617	533	2.475
Influenza (INF)	637	649	328	507	2.121
Raiva - Cultivo Celular/Vero (RV)	48	50	51	31	180
Varicela	19	0	0	282	301
Dupla Adulto (dT)	903	901	844	1.012	3.660
Poliomielite inativada (VIP)	311	352	347	387	1.397
Meningocócica Conjugada - C (MncC)	345	376	303	324	1.348
Oral Poliomielite (VOP)	587	1.972	209	213	2.772
Oral de Rotavírus Humano (VORH)	222	260	226	242	950
Pentavalente (DTP+HB+Hib) (PENTA)	319	384	347	387	1.437
Pneumocócica 10valente	346	393	358	362	1.459
Pneumocócica Polissacarídica 23 Valente (Pn23)	5	11	08	0	44
Tríplice Acelular (DTPa)/HEXA	13	10	6	18	47
Tríplice Bacteriana (DTP)	228	334	209	218	989
Tríplice Viral (SCR)	414	536	426	452	1.828
Imunoglobulina humana anti-Hepatite B (IGHAHB)	0	0	0	0	0
Tetraviral (sarampo, rubéola, caxumba e varicela)	0	0	0	0	0
HPV Quadrivalente - Feminino	78	48	62	89	277
HPV Quadrivalente - Masculino	30	61	54	79	224
dTpa	94	119	142	218	573
Total	5.956	7.898	5.100	5.493	24.447

Fonte: GMUS, SPNI Web e SIPNI Campanha.

24.447
doses
aplicadas

Vacinação Contra COVID

1ª Dose	2ª Dose	3ª Dose/Reforço	Total
1.007	450	458	1.915

Fonte: Serviço de Imunização.

SAE/CTA

Procedimentos e atividades realizadas

Procedimento	Quantidade
Consultas médicas (infecologia)	237
Consultas médicas (hanseníase)	5
Atendimento técnico de enfermagem	334
Testes rápidos (HIV, sífilis, hepatites B e C)	150
Atendimento enfermeiros	171
Aplicação de PPD	35
Consultas/atendimentos psicólogo	345
Consultas/atendimentos serviço social	501

OBS.: O serviço realiza ainda: dispensação de medicamentos aos pacientes, campanha de conscientização da prevenção do HIV/AIDS e outras IST e campanha de Carnaval com a distribuição de panfletos, preservativos e materiais educativos.

Recursos recebidos do Governo Federal

CUSTEIO					
	MAI	JUN	JUL	AGO	TOTAL
Atenção Primária	1.553.637,2	589.087,94	873.126,44	758.751,94	3.774.603,52
Vigilância em Saúde	186.871,36	186.871,36	180.568,36	193.174,36	747.485,44
MAC	587.686,50	159.188,50	559.118,50	159.118,50	1.465.042,00
Gestão do SUS	28.403,38	41.060,32	35.881,22	70.543,66	175.888,58
Assist. Farmacêutica	0,00	0,00	6.000,00	0,00	6.000,00
TOTAL	2.356.598,44	976.208,12	1.654.694,52	1.181.588,46	6.169.089,54

Recursos recebidos do Governo Estadual

CUSTEIO					
	MAI	JUN	JUL	AGO	TOTAL
Incentivo Financeiro de Custeio para o Programa Qualificação da Atenção Primária em Saúde	0,00	0,00	0,00	156.262,50	156.262,50
TOTAL	0,00	0,00	0,00	156.262,50	156.262,50

RREO – ANEXO XII (LC 141/2012, art. 35)		R\$ 1,00					
DESPESAS TOTAIS COM SAÚDE	DOTAÇÃO ATUALIZADA(c)	DESPESAS EMPENHADAS		DESPESAS LIQUIDADAS		DESPESAS PAGAS	
		Até o Bim. (d)	% (d/c) *100	Até o Bim. (e)	% (e/c) *100	Até o Bim. (f)	% (f/c) *100
Atenção Básica (XL) =(IV+XXXII)	36.181.497,82	23.915.847,70	66,10	20.337.969,23	56,21	18.601.153,74	51,41
Assistência Hospitalar e Ambulatorial (XLI)=(V+ XXXIII)	26.421.062,88	21.056.625,98	79,70	17.912.462,11	67,80	16.788.309,04	63,54
Suporte Profilático e Terapêutico (XLII = (VI+XXXIV)	5.005.898,92	3.234.091,01	64,61	2.712.962,44	54,20	2.499.050,84	49,92
Vigilância Sanitária (XLIII) =(VII +XXXV)	1.414.581,36	526.960,26	37,25	510.997,73	36,12	461.020,96	32,59
Vigilância Epidemiológica (XLIV)=(VIII +XXXVI)	4.298.765,13	2.635.733,48	61,31	2.616.671,88	60,87	2.372.846,20	55.20
Alimentação e Nutrição(XLV) =(XIX+XXXVII)	0,00	0,00	0,00	0,00	0,00	0,00	0,00
O u t r a s S u b f u n ç õ e s (XLVI)=(X+XXXVIII)	5.816.672,78	4.279.813,88	73,58	3.164.934,47	54,41	2.904.873,61	49,94
TOTAL DAS DESPESAS COM SAÚDE (XLVII) = (XI +XXXIX)	79.138.478,89	55.649.072,31	70,32	47.255.997,86	59,71	43.627.254,39	55,13

¹Nos cinco primeiros bimestres do exercício, o acompanhamento será feito com base na despesa liquidada. No último bimestre do exercício, o valor deverá corresponder ao total da despesa empenhada.

²Até o exercício de 2018, o controle da execução dos restos a pagar considerava apenas os valores dos restos a pagar não processados. A partir do exercício de 2019, o controle da execução dos restos a pagar considera os restos a pagar processados e não processados.

Percentual da Receita de Impostos e Transferências
Constitucionais e Legais Aplicado em ASPS
(XVI/III)*100 (Mínimo de 15% Conforme LC nº
141/2012 ou % da Lei Orgânica Municipal)

DESPESAS EMPENHADAS - 28,28%

DESPESAS LIQUIDADAS - 23,65%

Relatório elaborado pela Secretaria Municipal de Saúde, com a colaboração de todos os setores envolvidos na organização dos dados.

Nahida Ajala de Carvalho - Organização dos dados

Marlene Bozza - Apresentação da Prestação de Contas

Márcio Manoel de Souza - Secretário de Saúde