

Audiência Pública

Prestação de Contas Referente ao 3º Quadrimestre do Exercício de 2023

Secretaria Municipal de Saúde de Sarandi

Art. 36 § 4º. O RELATÓRIO DETALHADO REFERENTE AO QUADRIMESTRE será elaborado de acordo com MODELO PADRONIZADO APROVADO PELO CONSELHO NACIONAL DE SAÚDE.

Art. 36 § 5º. O gestor do SUS apresentará, até o final dos meses de maio, setembro e fevereiro, em audiência pública na Casa Legislativa do respectivo ente da Federação, o Relatório de que trata o caput.

Em Conformidade com as diretrizes contidas na Lei Complementar nº. 141 de 13/01/2012, apresentamos o Relatório Quadrimestral Detalhado referente ao Terceiro Quadrimestre de 2023, demonstrando os recursos aplicados na saúde, em consonância a Programação Anual de Saúde e Lei das Diretrizes Orçamentárias.

Composição – Equipamento Social

14 Estratégias Saúde da Família

10 Unidades Básicas de Saúde: Clementino José Francelino da Silva; Clínica Materno Infantil Dr. Donizete Hernandez; Durval Rodrigues; Durvalino Rocha; Luzia Ramos Santiago; Maria Jose Godinho da Silva; Paulo Rodrigues; Pioneiro Antonio Muniz da Silva Filho; Pioneiro Jaime Aparecido da Costa; Pioneiro Osvaldo Luvizeto.

01 CEME – Centro de especialidades Municipal

01 CAPS II – Centro Atendimento Psicossocial

01 SAE/CTA

01 Unidade de Pronto Atendimento (UPA)

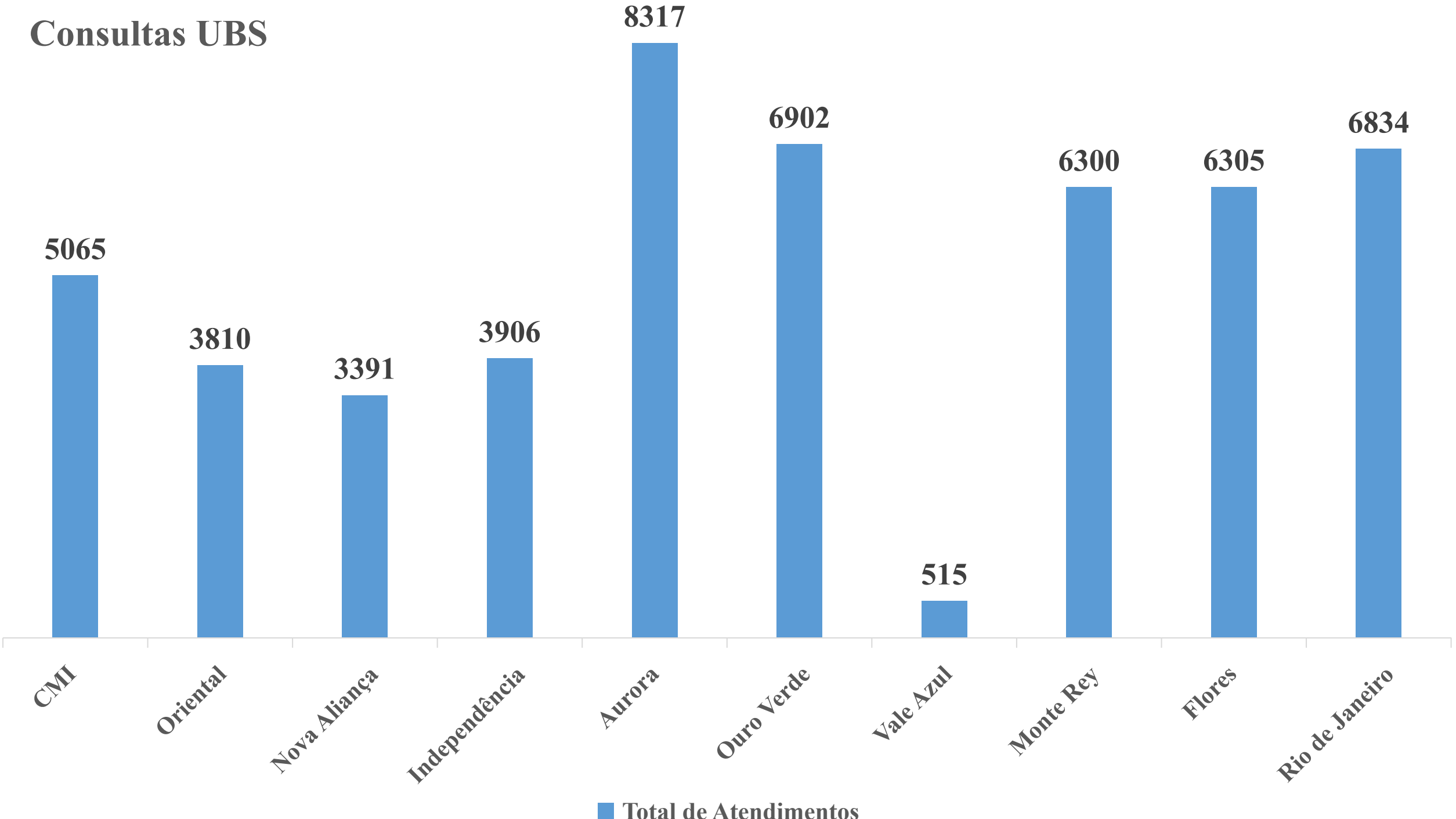
Composição Município – 15º. Regional de Saúde

Código IBGE: 412625

População: 118.455 habitantes

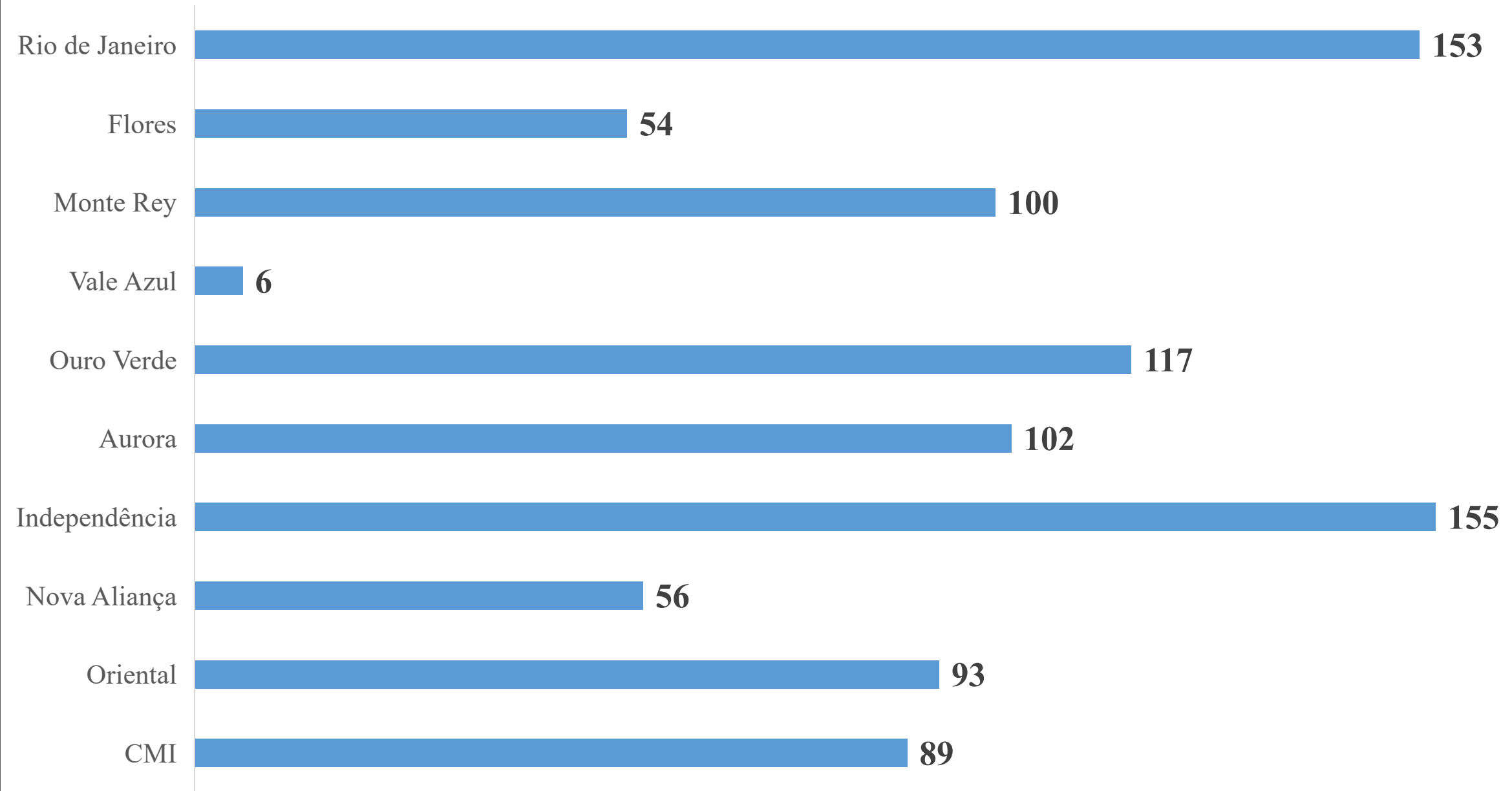
Ano Censo: 2023 – Fundo Nacional de Saúde

Consultas UBS

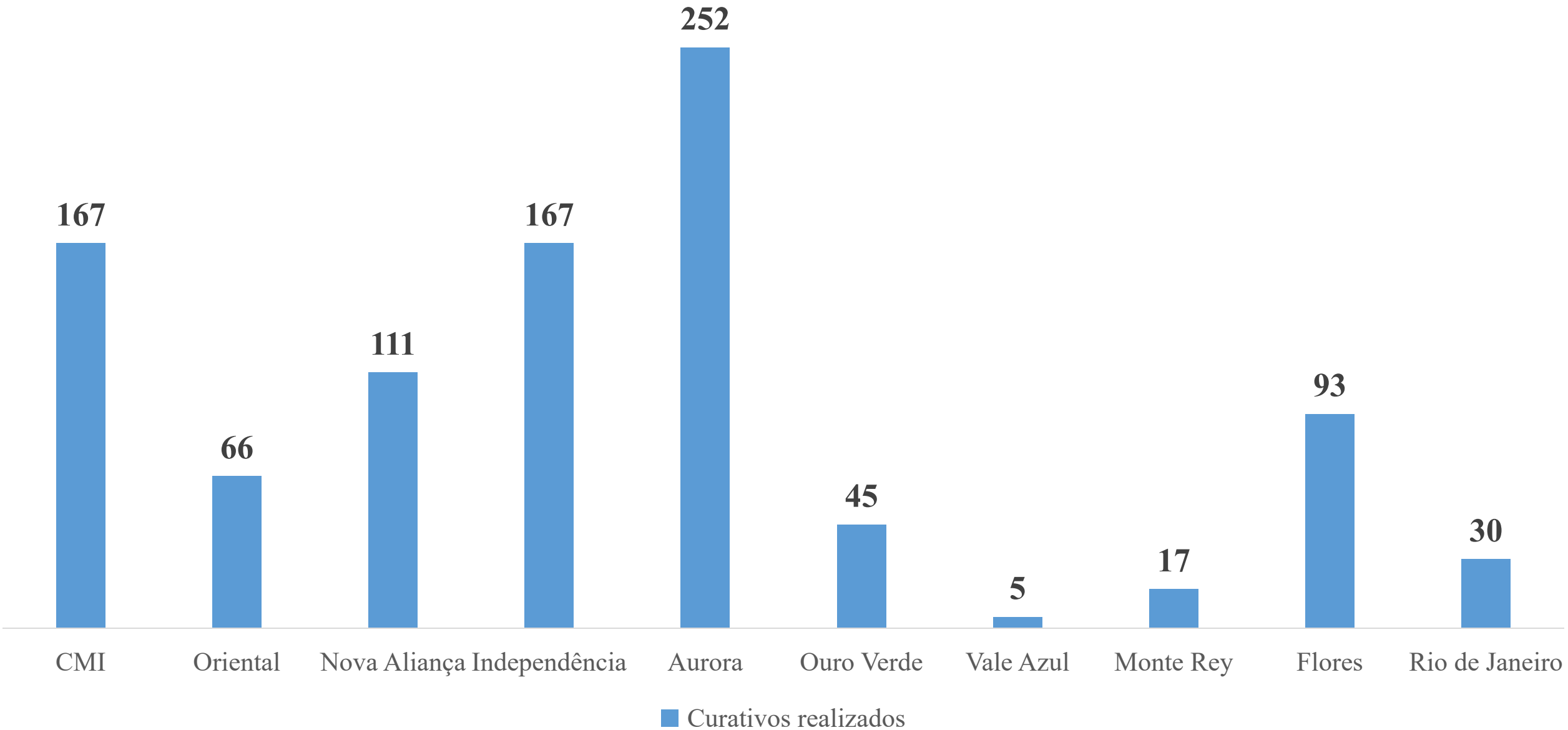


■ Total de Atendimentos

Preventivo de Colo Uterino



Curativos



ATENDIMENTO DE CLASSIFICAÇÃO DE RISCO NA UNIDADE DE PRONTO ATENDIMENTO - UPA

	Vermelho	Laranja	Amarelo	Verde	Azul	Total
SET	7	191	2.428	5.353	369	8.348
OUT	7	188	2.425	4.866	416	7.902
NOV	16	193	2.325	5.225	391	8.150
DEZ	18	182	2.254	4.878	339	7.671
TOTAL	48	754	9.432	20.322	1.515	32.071
PERCENTUAL	0,15	2,35	29,41	63,37	4,72	100

Fonte: Contas Médicas.

Mês	Ocorrências Totais	Atendimentos Totais	Informações/ Orientações	Cancelados	Trotes	Vinculados	USA	USB	Helicóptero	Orientação Médica	Outros	TOTAL
SET	945	980	0	0	0	2	39	726	1	41	102	2.836
OUT	901	949	0	0	0	3	30	676	2	42	90	2.693
NOV	837	881	0	0	0	0	30	621	0	30	130	2.529
DEZ	907	942	0	0	0	2	36	583	0	42	216	2.728
TOTAL	3.590	3.752	0	0	0	7	135	2.606	3	155	538	10.786

Fonte: Contas Médicas

CADASTROS (CAPITAÇÃO PONDERADA)					
	SET	OUT	NOV	DEZ	TOTAL
Domiciliar e Territorial	719	874	440	163	2.196
Individual	4.044	4.006	3.046	1.751	12.847

Fonte: e-SUS

PRODUÇÃO CBO GERAL					
DESCRIÇÃO	SET	OUT	NOV	DEZ	TOTAL
Atendimento domiciliar	3	10	3	2	18
Atendimento Individual	7.677	8.858	8.130	5.838	30.503
Atendimento odontológico individual	573	653	529	489	2.244
Atividade coletiva	330	353	356	182	1.221
Procedimentos individualizados	13.659	14.689	13.897	9.877	52.122
Síndrome neurológica por Zika/Microcefalia	0	0	0	0	0
Vacinação	8.949	10.753	12.375	9.273	41.350
Visita Domiciliar e territorial	9.976	9.236	8.618	4.525	32.355
TOTAL	41.167	44.552	43.908	30.186	159.813

Fonte: e-SUS

SISTEMA DE PROGRAMA NACIONAL DO CONTROLE DA DENGUE

Mês	Trabalhados	Fechados	Recuperados	Tratamento Focal
Set	12.923	9.708	0	25
Out	7.157	6.110	0	19
Nov	8.150	5.855	0	25
Dez	7.238	6.779	0	01
TOTAL	35.468	28.452	0	70

Fonte: DATASUS - SisPNCD - Módulo Local

SERVIÇO SOCIAL DA SECRETARIA DE SAÚDE**ADULTO**

	SET	OUT	NOV	DEZ	TOTAL
Fraldas	188	196	171	92	647
Visitas Domiciliares	04	-	-	-	04
Encaminhado	-	-	-	-	-
Atendimento das UBS	02	-	-	-	02
Programas Estaduais	02	-	-	-	02
Planejamento Familiar	16	29	28	18	91
Planejamento Gerais	05	03	02	02	12
SUB-TOTAL	217	228	201	112	758
CRIANÇA E ADOLESCENTE					
	SET	OUT	NOV	DEZ	TOTAL
Fraldas	31	21	14	07	73
Visitas Domiciliares	-	-	-	-	-
Encaminhado	-	-	-	-	-
Atendimento das UBS	-	-	-	01	01
Programas Estaduais	-	-	-	-	-
Planejamento Familiar	-	-	-	-	-
Planejamento Gerais	06	04	04	03	17
SUB-TOTAL	37	15	18	11	91
TOTAL	254	253	219	123	849

Fonte: Registros Próprios do Serviço Social da Secretaria de Saúde

VIGILÂNCIA SANITÁRIA

Procedimentos	Quantidade
Cadastro de Estabelecimento	19
Coleta de Amostra para análise fiscal => (água)	90
Emissão de Alvará de licença Sanitária para Estabelecimento de Saúde	38
Inspeção dos Estabelecimento Sujeita a Vigilância Sanitária	1.611
Licenciamento dos Estabelecimento Sujeito a Vigilância Sanitária	107
Aplicação de Multas	01
Análise de Projeto Básico de Arquitetura	06
TOTAL	1.872

Fonte: Vigilância Sanitária

ATENDIMENTO AMBULÂNCIAS

	Secretaria de Saúde	Setor de Ambulância
Hemodiálise/Oncologia	-	3.480
Curitiba	37	36
Londrina	64	18
Região	190	621
TOTAL	291	4.083

Fonte: Setor de Frotas e CEME

SETOR DE ODONTOLOGIA
AÇÕES DE PROMOÇÃO E PREVENÇÃO EM SAÚDE

Escovação	22.700
Bochecho	20.700
Palestra	235
Primeira Consulta Odontológica	953
Consultas de retorno (manutenção)	572
Consulta Odontológica <01 ano	-
Consulta Odontológica Programática 01 a 34 anos	1.498
Consulta Odontológica Programática 35 a 69 anos	651
Consulta Odontológica Programática 70 a 100 anos	225

Fonte: G-MUS

DISTRIBUIÇÃO DE FÓRMULA INFANTIL

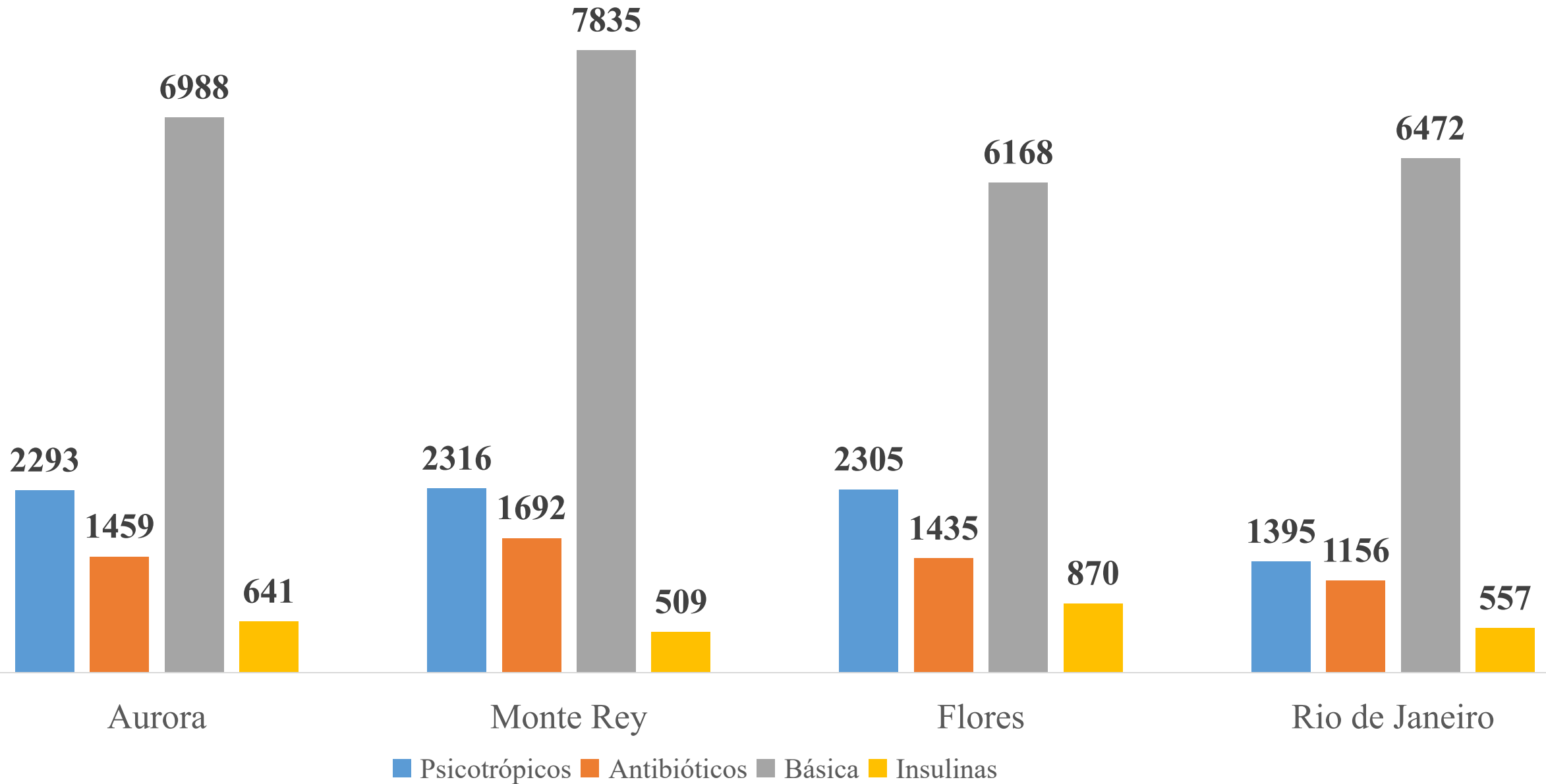
	CRIANÇAS ATENDIDAS	QUANTIDADE FORNECIDA
SET	82	790
OUT	69	642
NOV	41	401
DEZ	40	476
TOTAL	232	2.309

DISTRIBUIÇÃO DE FÓRMULA ADULTA

SET	26	889
OUT	24	628
NOV	21	1.147
DEZ	17	682
TOTAL	88	3.346

Fonte: Setor de Nutrição

Farmácias UBS



ATENDIMENTOS REALIZADOS NO CEME	
Especialidade	Número de Atendimentos
Fisioterapia	2.638
Fisioterapia domiciliar (UNINGÁ)	270
Fonoaudióloga	600
Ultrassonografia	80
Fonoaudióloga (UNINGÁ)	225
Gastroenterologia (Dr Paulo Sergio)	593
Eletrocardiograma	279
Impedanciometria (UNINGÁ)	135
Audiometria (UNINGÁ)	135
Cardiopediatria (UNINGÁ)	0
Pediatria (UNINGÁ+ UNICESUMAR)	144
Infecto pediatria (UNINGÁ)	0
Ginecologia (UNINGÁ + UNICESUMAR)	822
Psiquiatria (UNICESUMAR) + Dr Victor	268
Nutricionista (UNINGÁ)	500
Obstetrícia (UNINGÁ)	140
Geriatria (UNICESUMAR)	111
Pequena Cirurgia (UNICESUMAR)	138
Cardiologia (UNICESUMAR)	270
Gastroenterologia (UNICESUMAR)	95
Pneumologia (UNICESUMAR)	232
Otorrinolaringologia(UNICESUMAR)	162
Endocrinologia (UNICESUMAR)	150
Dermatologia (UNICESUMAR)	108
Vascular (UNICESUMAR)	165
Ortopedia (UNICESUMAR + UNINGÁ)	156
Ambulatório de Feridas (CEME)	58
TOTAL DE ATENDIMENTOS:	8.474

Fonte: Centro Municipal de Especialidades

8.474
atendimentos
totais
realizados

PROCEDIMENTOS AUDITADO NO SERVIÇO DE AUDITORIA MUNICIPAL	
Aditado (Consulta Risco Cirúrgico)	272
Exames Laboratoriais => Cotas SUS	R\$
Laboratório São Luiz (SUS)	14.210,00
Laboratório Santa Paula (SUS)	55.210,00

Fonte: Auditoria

ATENDIMENTOS REALIZADOS ATRAVÉS DO CONSÓRCIO CISAMUSEP	
EXAMES/CONSULTAS	
Exames e consultas Especializados Financeiro da Saúde (R\$ 1.132.265,06)	24.661
Exames cota SUS (CISAMUSEP)	3.022
Consultas especializadas SUS (CISAMUSEP)	2.281
OUTROS EXAMES COTA SUS	
Fisioterapia SUS (Fisio Sarandi)	410
RX SUS (Metroimagem)	1.800
Ultrassom SUS (Metroimagem)	124
Tomografia SUS (Metroimagem)	250
Endoscopia SUS (Unigastro)	-
CONSULTAS LIBERADAS PELO SISTEMAS GSUS	
Neurocirurgia	55
Neurologia Adulto	60
Hepatologia	15
CONSULTAS/EXAMES/CIRURGIAS LIBERADAS PELO SISREG	
Oncologia	180
Cardiologia	62
Endovascular	05
Prótese Auditiva	06
Nefrologia Adulto	58
Ressonância Magnética	120

Fonte: Setor de Agendamento

CAPS II	
Atendimento individual de paciente em CAPS	1.937
Atendimento em grupo de paciente em CAPS	393
Atendimento familiar em CAPS	127
Acolhimento inicial	124
Atendimento domiciliar para pacientes de CAPS	24
Ações de articulação de redes intra/intersectoriais	96
Fortalecimento do protagonismo de usuários de CAPS e seus familiares	-
Práticas corporais em CAPS	98
Práticas expressivas e comunicativas em CAPS	193
Atenção às situações de crise	05
Matriciamento de equipes da Atenção Básica	10
Ações de reabilitação psicossocial	135
Matriciamento de equipes de pontos de atenção de urgência e emergência e dos serviços hospitalares de referência para atenção as pessoas com sofrimento ou transtorno mental e com necessidades de saúde decorrentes do uso de álcool/crack e outras drogas	02
Promoção de contratualidade no território	07
TOTAL	3.151

Fonte: Sistema G-MUS

Serviço de Imunização					
	SET	OUT	NOV	DEZ	Total
BCG (BCG)	120	117	99	86	422
Febre Amarela (FA)	269	389	409	224	1.291
Haemophilus influenzae tipo b (Hib)	02	03	02	01	08
Hepatite A (HA)	101	124	102	82	409
Hepatite B (HB)	393	402	319	220	1.334
Influenza (INF)	149	162	147	127	585
Raiva - Cultivo Celular/Vero (RV)	19	41	17	20	97
Varicela	173	138	184	81	576
Dupla Adulto (dT)	430	503	536	332	1.801
Poliomielite inativada (VIP)	313	331	322	248	1.214
Meningocócica Conjugada - C (MncC)	324	226	194	66	810
Oral Poliomielite (VOP)	173	256	261	147	837
Oral de Rotavírus Humano (VORH)	215	206	242	158	821
Pentavalente (DTP+HB+Hib) (PENTA)	312	351	342	258	1.263
Pneumocócica 10valente	308	293	335	236	1.172
Pneumocócica Polissacarídica 23 Valente (Pn23)	9	11	5	13	38
Tríplice Acelular (DTPa)/HEXA	20	11	10	20	61
Tríplice Bacteriana (DTP)	167	204	264	141	776
Tríplice Viral (SCR)	234	253	235	185	907
Imunoglobulina humana anti-Hepatite B (IGHAHB)	0	0	0	01	01
Tetraviral (sarampo, rubéola, caxumba e varicela)	0	0	0	0	0
HPV Quadrivalente - Feminino	68	256	220	44	588
HPV Quadrivalente - Masculino	90	481	407	97	1.075
dTpa	82	132	93	79	386
Total	3.971	4.890	4.745	2.866	16.472

Fonte:

https://infoms.saude.gov.br/extensions/SEIDIGI_DEMAS_VACINACAO_CALENDARIO_NACIONAL_RESIDENCIA/SEIDIGI_DEMAS_VACINACAO_CALENDARIO_NACIONAL_RESIDENCIA.html

16.472
doses
aplicadas

Vacinação Contra COVID

1ª Dose	2ª Dose	3ª Dose/Reforço	Total
307	422	1.463	2.192

Fonte: Gmus.

SAE/CTA

Procedimentos e atividades realizadas

Procedimento	Quantidade
Consultas médicas - Infectologia	152
Consultas médicas - Hanseníase	09
Consultas médicas - Clínico geral - SAE	57
Atendimento técnico de enfermagem	364
Testes rápidos	218
Atendimento enfermeiros	305
Consultas/atendimentos psicólogo	197
Consultas/atendimentos serviço social	178

OBS.: O serviço realiza ainda: dispensação de medicamentos aos pacientes, campanha de conscientização da prevenção do HIV/AI DS e outras IST e campanha de Carnaval com a distribuição de panfletos, preservativos e materiais educativos.

Recursos recebidos do Governo Federal

CUSTEIO

	SET	OUT	NOV	DEZ	TOTAL
Atenção Primária	624.951,52	621.691,14	628.301,82	868.003,40	2.742.947,88
Vigilância em Saúde	171.842,48	236.001,25	171.842,48	312.127,36	891.813,57
MAC	146.211,25	191.060,00	170.931,00	159.118,50	667.320,75
Gestão do SUS	0,00	30.271,53	68.540,39	33.246,84	132.058,76
Assist. Farmacêutica	0,00	6.000,00	0,00	6.000,00	12.000,00
TOTAL	943.005,25	1.085.023,92	1.039.615,69	1.378.496,10	4.446.140,96

Recursos recebidos do Governo Federal

INVESTIMENTO					
	SET	OUT	NOV	DEZ	TOTAL
Estruturação de unidade de Atenção Básica e Saúde*	0,00	0,00	0,00	304.800,00	304.800,00
TOTAL	0,00	0,00	0,00	304.800,00	304.800,00

*Recurso para aquisição de 1 Van

Recursos recebidos do Governo Estadual

CUSTEIO

	SET	OUT	NOV	DEZ	TOTAL
APS	62.505,00	62.505,00	-	62.505,00	187.515,00
Resol. 1.322/23	-	264,96	-	-	264,96
Resol. 1.413/23	-	1.552.733,29	-	-	1.552.733,29
Resol. 1.519/23	-	104.423,17	-	-	104.423,17
Resol. 1.472/23	-	-	102.950,00	-	102.950,00
Resol. 1.466/23	-	-	106.531,80	-	106.531,80
Resol. 1.648/23	-	-	-	1.656.249,66	1.656.249,66
Resol. 1.713/23	-	-	-	102.000,00	102.000,00
TOTAL	62.505,00	1.719.926,42	209.481,8	1.820.754,66	3.812667,88

Recursos recebidos do Governo Estadual

INVESTIMENTO					
	MAI	JUN	JUL	AGO	TOTAL
Resol. 1.108/23	-	220.000,00	-	-	220.000,00
Resol. 1.472/23	-	-	61.770,00	-	61.770,00
Resol. 1.432/23	-	-	-	220.000,00	220.000,00
TOTAL	-	220.000,00	61.770,00	220.000,00	501.770,00

Resolução SESA nº. 1.332/2023 - Piso da Enfermagem

Resolução SESA nº. 1.413/2023 - Exames complementares e consultas especializadas de procedimentos cirúrgicos eletivos

Resolução SESA nº. 1.519/2023 - ProVigiA-PR

Resolução SESA nº. 1.472/2023 - IOAF

Resolução SESA nº. 1.466/2023 - Fortalecimento da APS

Resolução SESA nº. 1.648/2023 - Exames complementares e consultas especializadas de procedimentos cirúrgicos eletivos

Resolução SESA nº. 1.713/2023 - CAPS

Resolução SESA nº. 1.108/2023 - Aquisição de 1 Van

Resolução SESA nº. 1.432/2023 - Aquisição de 1 Van

PERCENTUAL DA RECEITA DE IMPOSTOS E
TRANSFERÊNCIAS CONSTITUCIONAIS E
LEGAIS APLICADO EM ASPS (XVI/III)*100
(MÍNIMO DE 15% CONFORME LC Nº 141/2012 OU
% DA LEI ORGÂNICA MUNICIPAL)

DESPESAS EMPENHADAS - 31,17%

DESPESAS LIQUIDADAS - 29,76%

Relatório elaborado pela Secretária Municipal de Saúde com a colaboração de todos os setores para a organização dos dados.

Nahida Ajala de Carvalho - Organização dos dados

Marlene Bozza - Apresentação da Prestação de Contas

Márcio Manoel de Souza - Secretário de Saúde