

Audiência Pública

Prestação de Contas Referente ao 1º Quadrimestre do Exercício de 2024

Secretaria Municipal de Saúde de Sarandi

Art. 36 § 4º. O RELATÓRIO DETALHADO REFERENTE AO QUADRIMESTRE será elaborado de acordo com MODELO PADRONIZADO APROVADO PELO CONSELHO NACIONAL DE SAÚDE.

Art. 36 § 5º. O gestor do SUS apresentará, até o final dos meses de maio, setembro e fevereiro, em audiência pública na Casa Legislativa do respectivo ente da Federação, o Relatório de que trata o caput.

Em Conformidade com as diretrizes contidas na Lei Complementar nº. 141 de 13/01/2012, apresentamos o Relatório Quadrimestral Detalhado referente ao Primeiro Quadrimestre de 2024, demonstrando os recursos aplicados na saúde, em consonância a Programação Anual de Saúde e Lei das Diretrizes Orçamentárias.

Composição – Equipamento Social

14 Estratégias Saúde da Família

10 Unidades Básicas de Saúde: Clementino José Francelino da Silva; Clínica Materno Infantil Dr. Donizete Hernandez; Durval Rodrigues; Durvalino Rocha; Luzia Ramos Santiago; Maria Jose Godinho da Silva; Paulo Rodrigues; Pioneiro Antonio Muniz da Silva Filho; Pioneiro Jaime Aparecido da Costa; Pioneiro Osvaldo Luvizeto.

01 CEME – Centro de especialidades Municipal

01 CAPS II – Centro Atendimento Psicossocial

01 SAE/CTA

01 Unidade de Pronto Atendimento (UPA)

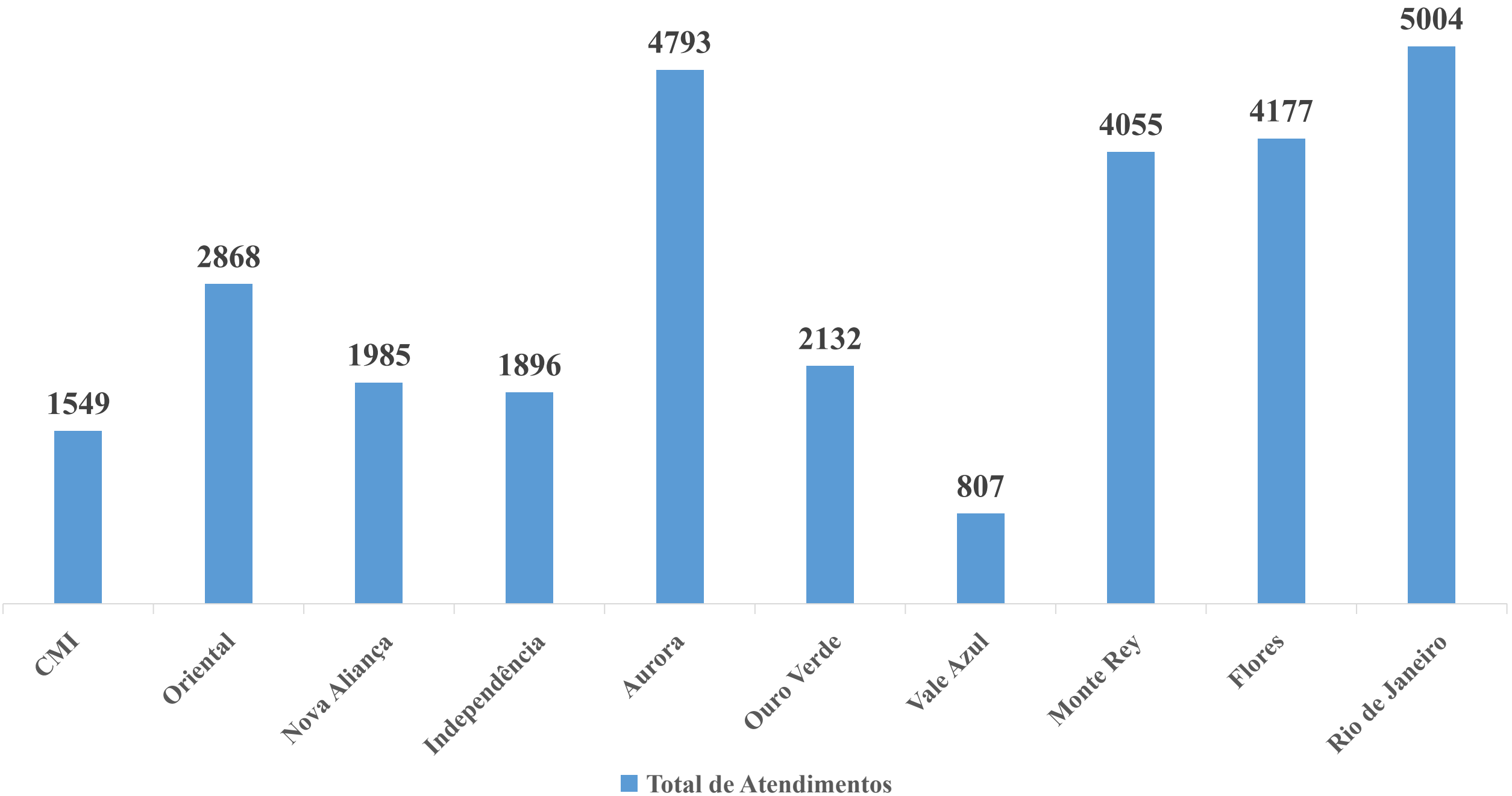
Composição Município – 15º. Regional de Saúde

Código IBGE: 412625

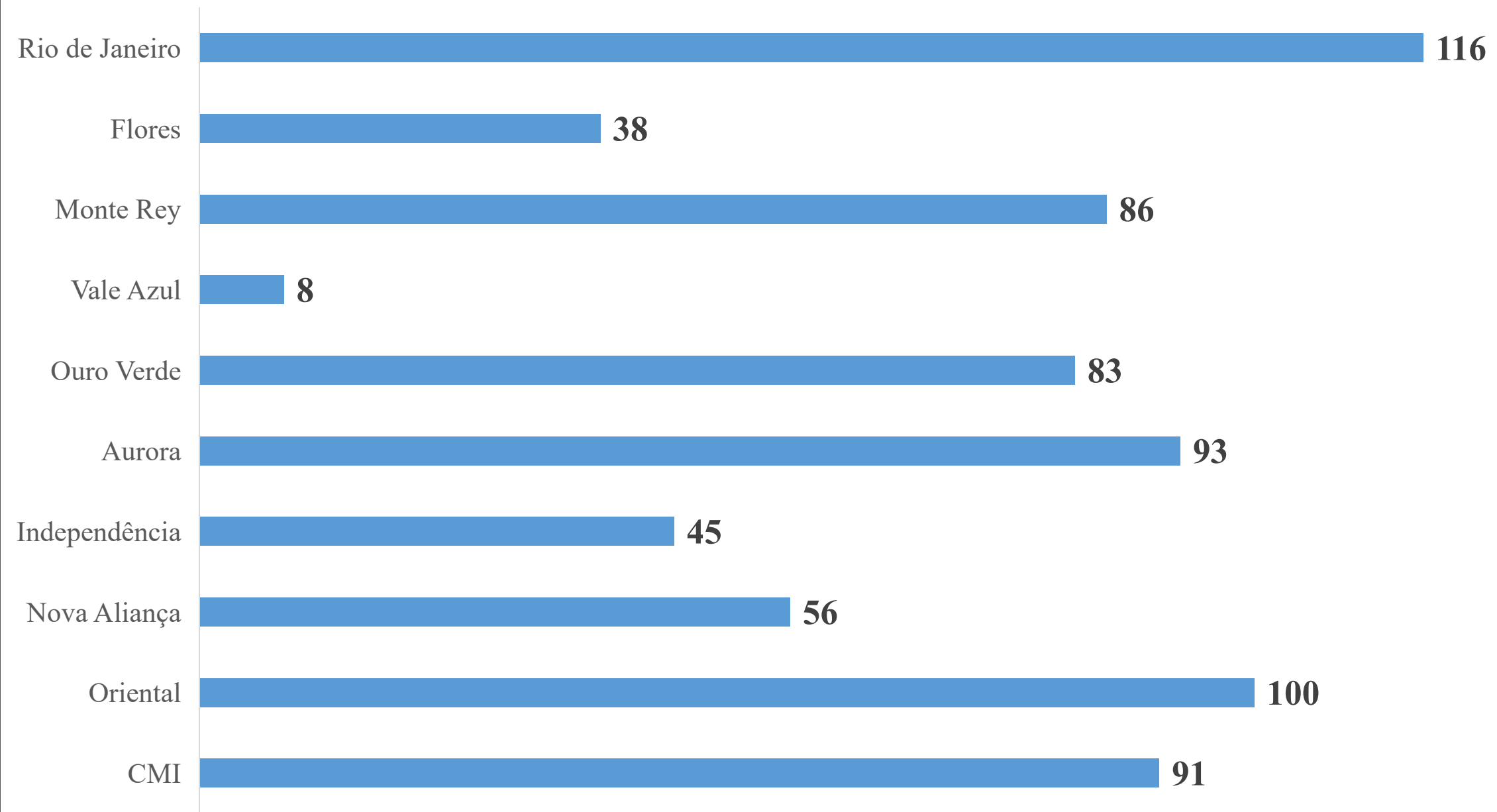
População: 118.455 habitantes

Ano Censo: 2023 – Fundo Nacional de Saúde

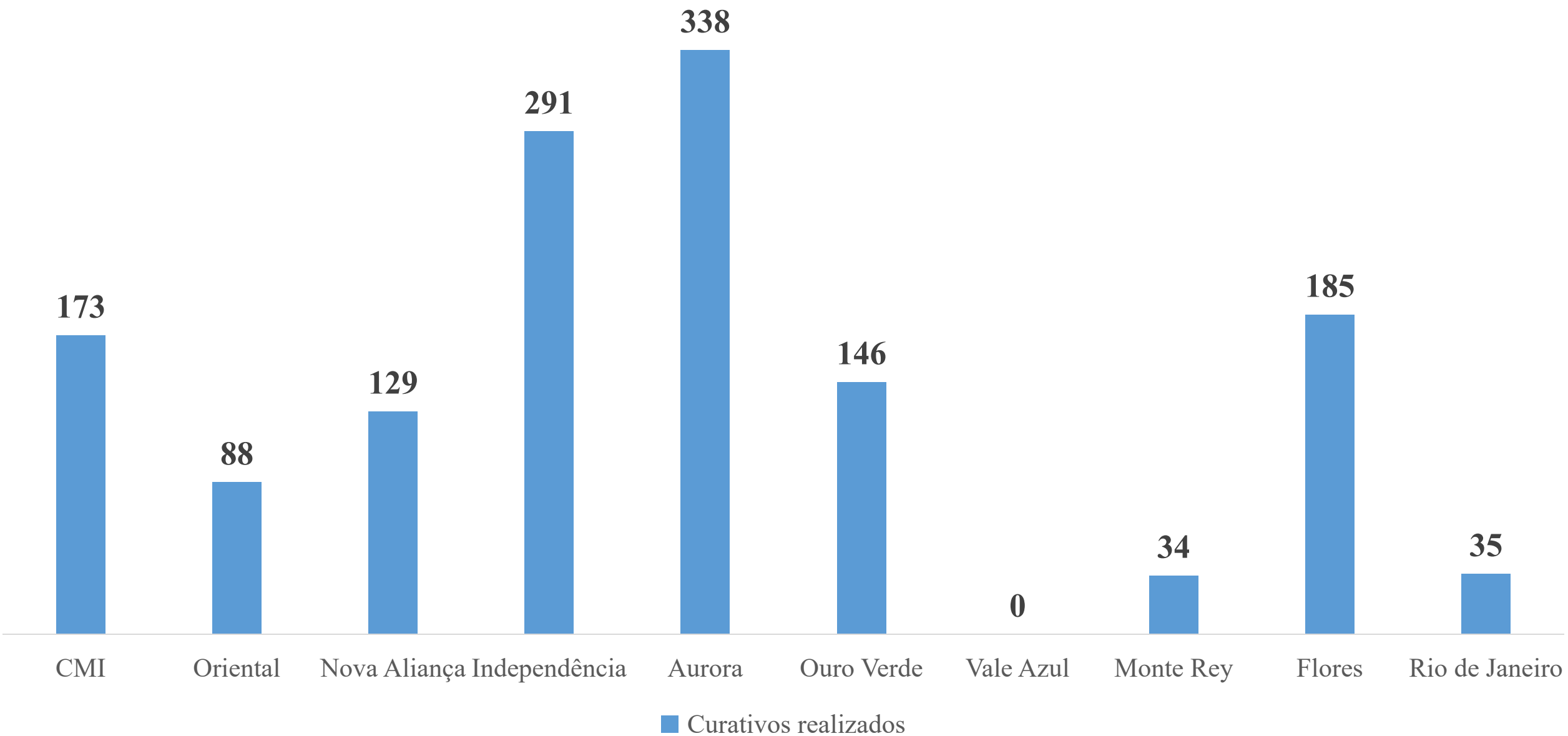
Consultas UBS



Preventivo de Colo Uterino



Curativos



ATENDIMENTO DE CLASSIFICAÇÃO DE RISCO NA UNIDADE DE PRONTO ATENDIMENTO - UPA

	Vermelho	Laranja	Amarelo	Verde	Azul	Total
JAN	7	197	2.271	4.784	7.319	14.578
FEV	8	168	2.234	5.796	8.396	16.602
MAR	10	169	2.778	6.227	9.217	18.401
ABR	11	195	2.941	6.688	348	10.183
TOTAL	36	729	10.224	23.495	25.280	59.764
PERCENTUAL	0,06	1,22	17,11	39,31	42,30	100

Fonte: Contas Médicas.

Mês	Ocorrências Totais	Atendimentos Totais	Informações/ Orientações	Cancelados	Trotes	Vinculados	USA	USB	Helicóptero	Orientação Médica	Outros	TOTAL
JAN	845	877	0	0	0	4	32	547	0	55	175	2.535
FEV	876	915	0	0	0	2	43	550	3	46	216	2.651
MAR	908	965	0	0	0	4	33	535	0	50	243	2.738
ABR	849	495	0	0	0	4	29	490	0	54	234	2.155
TOTAL	3.478	3.252	0	0	0	14	137	2.122	3	205	868	10.079

Fonte: Contas Médicas

CADASTROS (CAPITAÇÃO PONDERADA)					
	JAN	FEV	MAR	ABR	TOTAL
Domiciliar e territorial	452	493	1.092	2.155	4.192
Individual	3.817	4.011	5.053	6.594	19.475
TOTAL	4.269	4.504	6.145	8.749	23.667

Fonte: e-SUS

PRODUÇÃO CBO GERAL					
DESCRIÇÃO	JAN	FEV	MAR	ABR	TOTAL
Atendimento domiciliar	1	3	5	1	20
Atendimento Individual	6.842	7.148	7.400	8.738	30.128
Atendimento odontológico individual	473	406	579	635	2.093
Atividade coletiva	2	95	282	232	611
Procedimentos individualizados	13.129	12.672	13.606	17.047	56.454
Vacinação	16.918	13.931	12.058	14.535	57.442
Visita Domiciliar e territorial	8.436	8.469	7.323	9.839	34.067
TOTAL	45.801	42.724	41.253	51.037	180.815

Fonte: e-SUS

SISTEMA DE PROGRAMA NACIONAL DO CONTROLE DA DENGUE				
Mês	Trabalhados	Fechados	Recuperados	Tratamento Focal
Jan	7.634	5.921	0	0
Fev	7.845	6.660	0	3
Mar	10.134	9.313	0	16
Abr	5.270	4.981	0	8
TOTAL	30.883	26.875	0	27

Fonte: DATASUS - SisPNCD - Módulo Local

SERVIÇO SOCIAL DA SECRETARIA DE SAÚDE**ADULTO**

	JAN	FEV	MAR	ABR	TOTAL
Fraldas	120	165	258	248	791
Visitas Domiciliares	01	02	02	01	06
Encaminhado	-	-	01	01	02
Atendimento das UBS	02	04	03	03	12
Programas Estaduais	20	25	17	23	85
Planejamento Familiar	45	44	27	45	161
Planejamento Gerais	03	02	10	09	24
Dispensação de Dietas	62	117	122	130	431
TOTAL	253	359	440	460	1.512

CRIANÇA E ADOLESCENTE

	JAN	FEV	MAR	ABR	TOTAL
Fraldas	13	41	45	35	134
Visitas Domiciliares	-	-	-	-	-
Encaminhado	-	-	-	-	-
Atendimento das UBS	-	-	-	-	-
Programas Estaduais	-	-	-	-	-
Planejamento Familiar	-	-	-	-	-
Planejamento Gerais	01	02	05	10	18
Dispensação de Dietas	457	559	430	566	2.012
TOTAL	471	602	480	611	2.164

Fonte: Registros Próprios do Serviço Social da Secretaria de Saúde

VIGILÂNCIA SANITÁRIA

Procedimentos	Quantidade
Coleta de Amostra para análise fiscal => (água)	96
Emissão de Alvará de licença Sanitária para Estabelecimento de Saúde	533
Inspeção dos Estabelecimento Sujeita a Vigilância Sanitária	1.194
Licenciamento dos Estabelecimento Sujeito a Vigilância Sanitária	458
Aplicação de Multas	0
Análise de Projeto Básico de Arquitetura	3
TOTAL	2.284

Fonte: Vigilância Sanitária

ATENDIMENTO AMBULÂNCIAS

Secretaria de Saúde

Curitiba

29

Londrina

54

Região

212

TOTAL

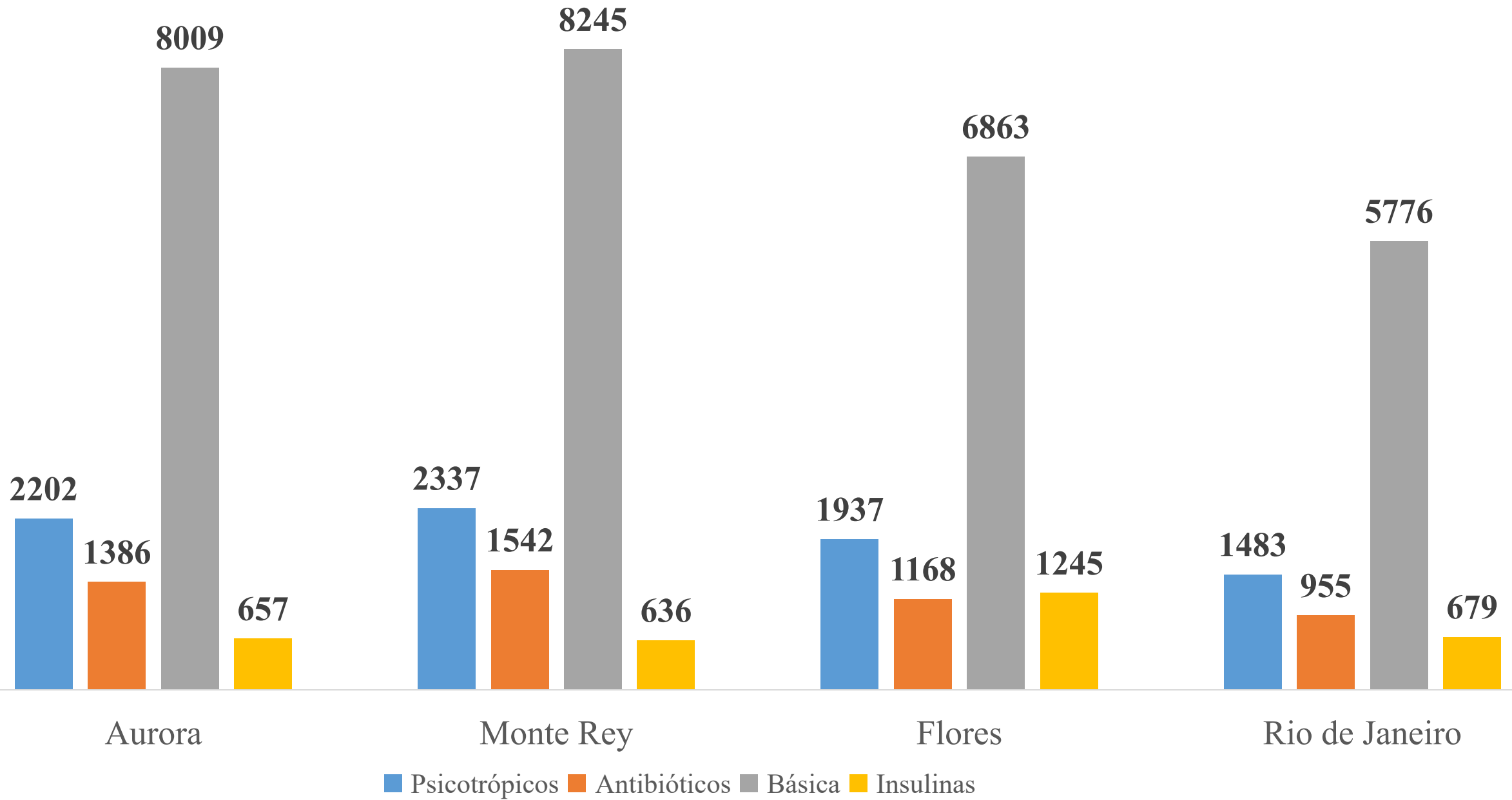
295

Fonte: Setor de Frotas

SETOR DE ODONTOLOGIA	
AÇÕES DE PROMOÇÃO E PREVENÇÃO EM SAÚDE	
Acesso a polpa dentaria e medicação (por dente)	20
Aplicação de carióstático (por dente) (0101020058)	45
Aplicação de selante (por dente) (0101020066)	43
Aplicação tópica de flúor (individual por sessão)	02
Atendimento de urgência em atenção básica (0301060037)	346
Drenagem de abscesso (0401010031)	03
Exodontia de dente decíduo (0414020120)	32
Exodontia de dente permanente (0414020138)	08
Pulpotomia dentária (0307020070)	34
Raspagem alisamento e polimento supragengivais (por sextante) (0307030059)	01
Restauração de dente permanente anterior (0307010031)	35
Retirada de pontos de cirurgias básicas (por paciente) (0301100152)	01
Selamento provisório de cavidade dentária (0101020090)	83
TOTAL	653

Fonte: G-MUS

Farmácias UBS



ATENDIMENTOS FARMÁCIA ESPECIAL CEME					
	JAN	FEV	MAR	ABR	TOTAL
Dispensação	1.073	1.165	1.227	1.263	4.728
Renovações	245	249	264	263	1.021
Novos Processos	77	73	93	87	330
Entrega Documentos	89	76	93	97	355
PR sem Dor	424	279	371	310	1.384
Adequação	12	23	24	34	93
Atendimentos e Avaliações	422	279	369	306	1.376
TOTAL	2.342	2.144	2.441	2.360	9.287

Fonte: Setor de Farmácia

ATENDIMENTOS REALIZADOS NO CEME	
Especialidade	Número de Atendimento
Fisioterapia	2.035
Fisioterapia domiciliar (UNINGÁ)	60
Fonoaudióloga	355
Ultrassonografia	65
Fonoaudióloga (UNINGÁ)	144
Gastroenterologia (Dr. Paulo Sérgio)	567
Eletrocardiograma	468
Impedanciometria (UNINGÁ)	59
Audiometria (UNINGÁ)	59
Pediatria (UNICESUMAR)	163
Ginecologia (UNINGÁ + UNICESUMAR)	599
Psiquiatria (UNICESUMAR)	226
Nutricionista (UNINGÁ)	192
Obstetrícia (UNICESUMAR)	162
Geriatria (RES. METROPOLITANO)	106
Pequena Cirurgia (UNICESUMAR)	137
Cardiologia (UNICESUMAR)	350
Gastroenterologia (UNICESUMAR)	42
Pneumologia (UNICESUMAR)	228
Otorrinolaringologia(UNICESUMAR)	219
Endocrinologia (UNICESUMAR)	216
Dermatologia (UNICESUMAR)	115
Vascular (UNICESUMAR)	164
Ortopedia (UNICESUMAR)	146
Ambulatório de Feridas (CEME)	39
TOTAL DE ATENDIMENTOS:	6.916

Fonte: Centro Municipal de Especialidades

6.916
atendimentos
totais
realizados

PROCEDIMENTOS AUDITADO NO SERVIÇO DE AUDITORIA MUNICIPAL	
Aditado (Consulta Risco Cirúrgico)	471
Exames Laboratoriais => Cotas SUS	R\$
Laboratório São Luiz (SUS)	13.600,00
Laboratório Santa Paula (SUS)	48.910,00

Fonte: Auditoria

ATENDIMENTOS REALIZADOS ATRAVÉS DO CONSÓRCIO CISAMUSEP	
EXAMES/CONSULTAS	
Exames e consultas Especializados Financeiro da Saúde (R\$ 1.1172.938,37)	23.551
Exames cota SUS (CISAMUSEP)	2.447
Consultas especializadas SUS (CISAMUSEP)	3.059
OUTROS EXAMES COTA SUS	
Fisioterapia SUS (Fisio Sarandi)	430
RX SUS (Metroimagem)	50
Ultrassom SUS (Metroimagem)	90
Tomografia SUS (Metroimagem)	160
CONSULTAS LIBERADAS PELO SISTEMAS GSUS	
Neurocirurgia	13
Neurologia Adulto	20
Hepatologia	16
CONSULTAS/EXAMES/CIRURGIAS LIBERADAS PELO SISREG	
Oncologia	170
Cardiologia Clínica	65
Endovascular	9
Prótese Auditiva	2
Nefrologia Adulto	60
Ressonância Magnética	80

Fonte: Setor de Agendamento

CAPS II	
Atendimento individual de paciente em CAPS	1.837
Atendimento em grupo de paciente em CAPS	437
Atendimento familiar em CAPS	154
Acolhimento inicial	134
Atendimento domiciliar para pacientes de CAPS	33
Ações de articulação de redes intra/intersectoriais	84
Fortalecimento do protagonismo de usuários de CAPS e seus familiares	-
Práticas corporais em CAPS	183
Práticas expressivas e comunicativas em CAPS	142
Atenção às situações de crise	07
Matriciamento de equipes da Atenção Básica	06
Ações de reabilitação Psicossocial	113
Matriciamento de equipes de pontos de atenção de urgência e emergência e dos serviços hospitalares de referência para atenção as pessoas com sofrimento ou transtorno mental e com necessidades de saúde decorrentes do uso de álcool/crack e outras drogas	02
Promoção de contratualidade no território	10
TOTAL	3.142

Fonte: Sistema G-MUS

Serviço de Imunização					
	JAN	FEV	MAR	ABR	Total
BCG (BCG)	161	125	120	106	512
Febre Amarela (FA)	496	414	385	502	1.797
Haemophilus influenzae tipo b (Hib)	01	0	01	0	02
Hepatite A (HA)	126	112	102	109	449
Hepatite B (HB)	481	407	534	848	2.270
Influenza (INF)	207	0	3.658	8.542	12.407
Raiva - Cultivo Celular/Vero (RV)	47	37	24	36	144
Varicela	197	236	239	214	886
Dupla Adulto (dT)	693	595	688	1.168	3.144
Poliomielite inativada (VIP)	433	295	317	325	1.370
Meningocócica Conjugada - C (MncC)	349	73	07	131	560
Oral Poliomielite (VOP)	233	248	190	219	890
Oral de Rotavírus Humano (VORH)	259	199	201	236	895
Pentavalente (DTP+HB+Hib) (PENTA)	441	300	319	323	1.383
Pneumocócica 10valente	423	322	309	353	1.407
Pneumocócica Polissacarídica 23 Valente (Pn23)	02	06	02	01	11
Tríplice Acelular (DTPa)/HEXA	11	11	08	11	41
Tríplice Bacteriana (DTP)	235	260	192	217	904
Tríplice Viral (SCR)	516	415	414	509	1.854
Imunoglobulina humana anti-Hepatite B (IGHAHB)	0	0	0	0	0
Tetraviral (sarampo, rubéola, caxumba e varicela)	0	0	0	0	0
HPV Quadrivalente - Feminino	162	125	83	73	443
HPV Quadrivalente - Masculino	105	131	80	74	390
dTpa	137	113	75	132	457
Total	5.715	4.424	7.948	14.129	32.216

Fonte: GMUS, SPNI Web e SIPNI Campanha.

32.216
doses
aplicadas

Vacinação Contra COVID

1ª Dose	2ª Dose	3ª Dose/Reforço	Total
2.109	1.110	2.249	5.468

Fonte: Serviço de Imunização.

SAE/CTA	
Procedimentos e atividades realizadas	
Procedimento	Quantidade
Consultas médicas (infecologia)	29
Consultas médicas (hanseníase)	06
Consultas médicas (clínico geral)	175
Atendimento técnico de enfermagem	310
Testes rápidos (HIV, sífilis, hepatites B e C)	277
Atendimento enfermeiros	305
Aplicação de PPD	17
Consultas/atendimentos psicólogo	195
Consultas/atendimentos serviço social	252
OBS.: O serviço realiza ainda: dispensação de medicamentos aos pacientes, campanha de conscientização prevenção do HIV/AIDS e outras IST e campanha de Carnaval com a distribuição de panfletos, preservativos materiais educativos.	

Recursos recebidos do Governo Federal

CUSTEIO

	JAN	FEV	MAR	ABR	TOTAL
Atenção Primária	599.349,53	603.829,56	540.205,10	529.518,60	2.272.902,79
Vigilância em Saúde	180.568,36	180.568,36	244.472,29	205.780,36	792.480,37
MAC	159.118,50	159.118,50	159.118,50	159.118,50	636.474,00
Atenção Especializada	0,00	0,00	500.000,00	0,00	500.000,00
Assist. Farmacêutica	0,00	0,00	0,00	6.000,00	6.000,00
TOTAL	971.100,47	957.709,88	1.458.232,04	949.543,11	4.336.585,50

Recursos recebidos do Governo Federal

INVESTIMENTO					
	JAN	FEV	MAR	ABR	TOTAL
Estruturação de unidade de Atenção Especializada em Saúde*	0,00	0,00	99.709,00	0,00	99.709,00
TOTAL	0,00	0,00	99.709,00	0,00	99.709,00

*Recurso para de equipamentos e material permanente para o CAPS

Recursos recebidos do Governo Estadual

CUSTEIO					
	JAN	FEV	MAR	ABR	TOTAL
APS	-	-	93.757,50	-	93.757,50
Resol. 1.519/23	-	-	26.851,67	-	26.851,67
Resol. 285/24	-	-	72.750,04	-	72.750,04
Resol. 374/24	-	-	-	87.393,00	87.393,00
TOTAL	-	-	193.359,20	87.393,00	280.752,21

Recursos recebidos do Governo Estadual

INVESTIMENTO					
	JAN	FEV	MAR	ABR	TOTAL
Resol. 374/24	-	-	-	59.579,46	59.579,46
TOTAL	-	-	-	59.579,46	59.579,46

Resolução SESA nº. 1.519/2023 - ProVigiA-PR
Resolução SESA nº. 285/2024 - Apoio Financeiro para Ações Emergenciais com Ênfase em Dengue
Resolução SESA nº. 374/2024 - ProVigiA-PR

PERCENTUAL DA RECEITA DE IMPOSTOS E
TRANSFERÊNCIAS CONSTITUCIONAIS E
LEGAIS APLICADO EM ASPs (XVI/III)*100
(MÍNIMO DE 15% CONFORME LC Nº 141/2012 OU
% DA LEI ORGÂNICA MUNICIPAL)

DESPESAS EMPENHADAS - 33,12%

DESPESAS LIQUIDADAS - 19,77%

Relatório elaborado pela Secretária Municipal de Saúde com a colaboração de todos os setores para a organização dos dados.

Nahida Ajala de Carvalho - Organização dos dados

Marlene Bozza - Apresentação da Prestação de Contas

Márcio Manoel de Souza - Secretário de Saúde