

MUNICÍPIO DE SARANDI

AUDIÊNCIA PÚBLICA

PRESTAÇÃO DE CONTAS DA GESTÃO FISCAL - PODER EXECUTIVO

1º QUADRIMESTRE/2024


29 de maio de 2024

15:00 hrs - Câmara Municipal de Sarandi

Tópicos

- Receitas
- Despesas
- Resultados
- Índices legais

Tópicos



Receitas

- Despesas
- Resultados
- Índices legais

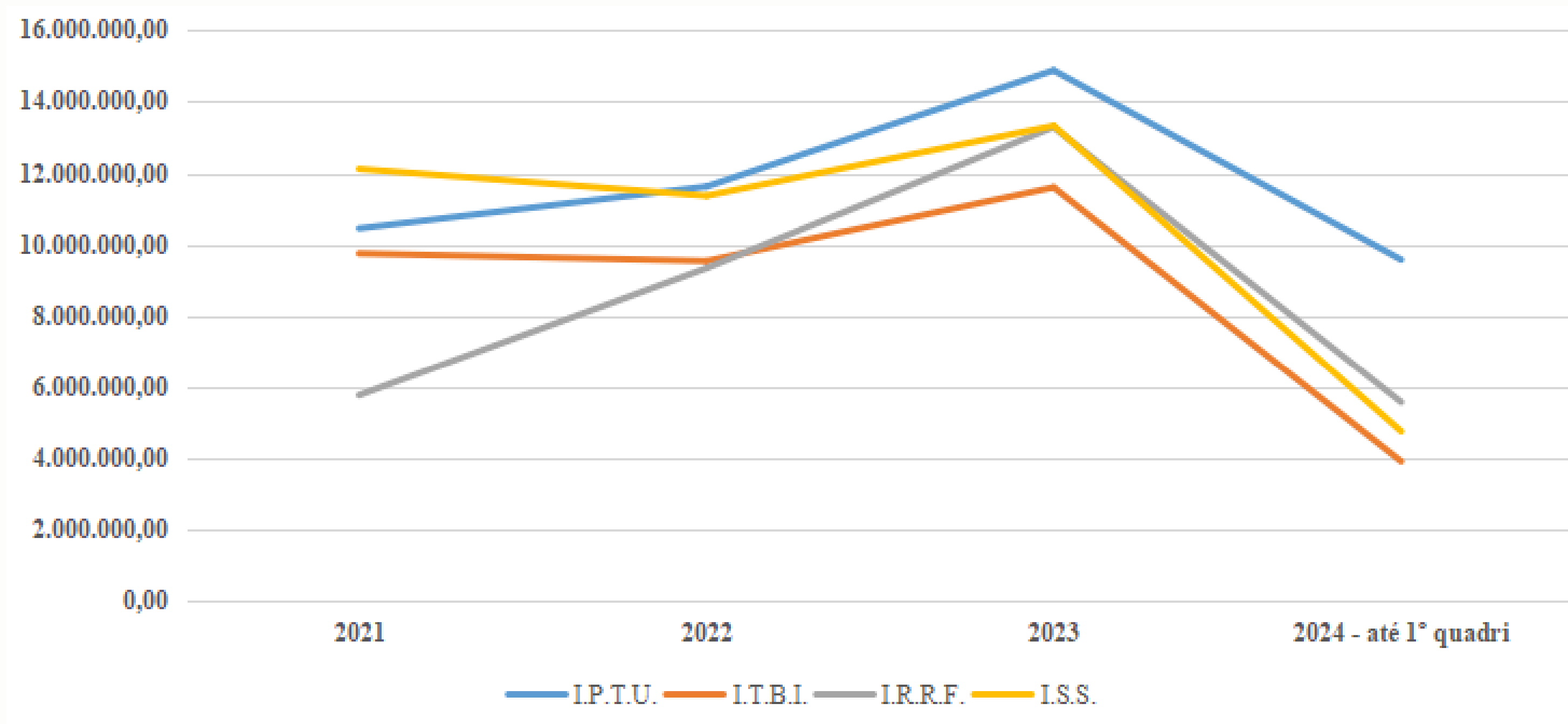
Demonstrativo da Receita Arrecadada

Receitas	Previsão Atualizada 2024	Receita Arrecadada no 1º Quad.	Receita Arrecadada até 1º Quad.	Variação % Prevista X Arrecadada 2024
Receitas Correntes	361.933.073,58	129.601.990,24	129.601.990,24	-64,19
Impostos, Taxas e Contrib. de Melhoria	81.610.170,00	26.506.311,89	26.506.311,89	-67,52
Receita de Contribuições	11.409.600,00	5.378.130,59	5.378.130,59	-52,86
Receita Patrimonial	7.794.579,00	4.073.502,09	4.073.502,09	-47,74
Receita de Serviços	301.525,00	1.834.640,96	1.834.640,96	508,45
Transferências Correntes	248.662.272,93	88.156.659,27	88.156.659,27	-64,55
Outras Receitas Correntes	12.154.926,65	3.652.745,44	3.652.745,44	-69,95
Receitas de Capital	37.118.295,18	1.904.323,78	1.904.323,78	-94,87
Operações de Créditos	18.949.901,00	891.698,78	891.698,78	-95,29
Alienação de Bens	0,00	853.336,54	853.336,54	-
Transferências de Capital	18.168.394,18	159.288,46	159.288,46	-99,12
Total	399.051.368,76	131.506.314,02	131.506.314,02	-67,05

Receitas Próprias Arrecadadas

Receitas	Previsão Atualizada 2024	Receita Arrecadada no 1ºQuad.	Receita Arrecadada até 1ºQuad.	Variação % Prevista X Arrecadada 2024
Impostos	56.420.170,00	23.840.902,94	23.840.902,94	-57,74
I.P.T.U.	15.667.004,00	9.579.833,22	9.579.833,22	-38,85
I.T.B.I.	9.814.800,00	3.919.214,80	3.919.214,80	-60,07
I.R.R.F.	16.416.000,00	5.581.553,74	5.581.553,74	-66,00
I.S.S.	14.522.366,00	4.760.301,18	4.760.301,18	-67,22
Taxas	19.601.800,00	2.320.452,15	2.320.452,15	-88,16
Contribuição de Melhoria	5.588.200,00	344.956,80	344.956,80	-93,83
Total	81.610.170,00	26.506.311,89	26.506.311,89	-67,52


Evolução dos Impostos Municipais



Transferências Correntes

Transferências	Previsão Atualizada 2024	Receita Arrecadada no 1ºQuad.	Receita Arrecadada até 1ºQuad.	Variação % Prevista X Arrecadada 2024
Transferências da União	92.116.600,00	27.609.891,14	27.609.891,14	-70,03
Transferências do Estado	34.422.309,24	20.816.140,89	20.816.140,89	-39,53
Transferências de Instituições Privadas	0,00	0,00	0,00	-
Transf. Outras Inst. Públicas FUNDEB	82.470.000,00	28.607.947,63	28.607.947,63	-65,31
Demais Transferências Correntes	0,00	871,66	871,66	-
Total	209.008.909,24	77.034.851,32	77.034.851,32	-63,14

Tópicos



- Receitas
- Despesas
- Resultados
- Índices legais

Despesas Empenhadas

Grupo Natureza Da Despesa	Dotação Atualizada 2024	Despesas Empenhadas no 1º Quad.	Despesas Empenhadas até 1º Quad.	% Empenhado Sobre a Dotação Atualizada
Despesas Correntes	340.175.477,70	139.477.895,70	139.477.895,70	-59,00
Pessoal e Encargos Sociais	201.340.306,49	59.674.695,07	59.674.695,07	-70,36
Juros e Encargos da Dívida	2.115.000,00	1.332.000,00	1.332.000,00	-37,02
Outras Despesas Correntes	136.720.171,21	78.471.200,63	78.471.200,63	-42,60
Despesas de Capital	70.203.777,36	17.992.257,93	17.992.257,93	-74,37
Investimentos	61.253.777,36	9.958.257,93	9.958.257,93	-83,74
Inversões Financeiras	0,00	0,00	0,00	-
Amortização da Dívida	8.950.000,00	8.034.000,00	8.034.000,00	-10,23
Reserva de Contingência	3.610.000,00	0,00	0,00	-100,00
Total	413.989.255,06	157.470.153,63	157.470.153,63	-61,96

Aplicação de recursos por Órgão

Órgão	Valor previsto atualizado	Empenhado até o 1º quadrimestre de 2024	% Empenhado
Gabinete	9.079.741,23	2.606.467,86	28,71%
Administração	8.159.592,93	4.416.947,04	54,13%
Planejamento	591.608,12	123.344,67	20,85%
Fazenda	7.497.906,06	2.381.303,93	31,76%
Assistência Social	13.702.734,04	3.676.575,60	26,83%
Meio Ambiente	20.541.344,49	9.287.054,25	45,21%
Saúde	80.096.359,52	34.129.438,25	42,61%
Desenvolvimento Econômico	4.476.668,06	1.648.716,22	36,83%
Educação	151.146.180,23	52.199.662,38	34,54%
Sejuv	6.281.941,30	2.414.750,45	38,44%
Transeg	15.507.405,71	4.989.205,34	32,17%
Urbanismo	59.399.598,58	9.813.589,05	16,52%
Controladoria Geral	1.030.337,00	320.440,74	31,10%
Encargos Especiais	32.867.837,79	29.462.657,85	89,64%
Reserva de Contingência	3.610.000,00	0,00	-
Total	413.989.255,06	157.470.153,63	38,04%

Tópicos

- Receitas
- Despesas
- Resultados
- Índices legais

Resultado Orçamentário 2024 - até o 1º quadrimestre

Tipo	Valor
Receita Arrecadada	131.506.314,02
Despesa Empenhada	157.470.153,63
Resultado Orçamentário - Empenhado	-25.963.839,61
Receita Arrecadada	131.506.314,02
Despesa Liquidada	86.254.557,56
Resultado Orçamentário - Liquidado	45.251.756,46
Receita Arrecadada	131.506.314,02
Despesa Paga	84.184.669,30
Resultado Orçamentário - Pago	47.321.644,72

Balanço Patrimonial 04/2024

ATIVO		
ESPECIFICAÇÃO	Exercicio Atual	Exercicio Anterior
ATIVO CIRCULANTE	189.251.852,87	148.625.103,00
Caixa e Equivalentes de Caixa	163.671.861,68	136.014.421,35
Créditos a Curto Prazo	18.100.496,37	8.263.965,87
Demais Créditos e Valores a Curto Prazo	555.245,60	524.185,60
Estoques	6.924.249,22	3.822.530,18
ATIVO NÃO-CIRCULANTE	296.605.316,71	292.300.795,62
Ativo Realizável a Longo Prazo	19.303.389,93	20.154.716,66
Imobilizado	277.301.926,78	272.146.078,96
TOTAL DO ATIVO	485.857.169,58	440.925.898,62

Balanço Patrimonial 04/2024

PASSIVO		
ESPECIFICAÇÃO	Exercício Atual	Exercício Anterior
PASSIVO CIRCULANTE	15.791.901,67	8.971.312,23
Obrigações Trabalhistas, Previdenciárias e Assistenciais a pagar a Curto Prazo	2.394.126,52	708.613,15
Empréstimos e Financiamentos	4.535.924,70	416.871,14
Fornecedores e Contas a Pagar	1.695.315,27	953.602,06
Obrigações Fiscais	1.117,73	1.117,73
Obrigações de Repartição a Outros Entes	60.000,00	60.000,00
Demais Obrigações a Curto Prazo	7.105.417,45	6.831.108,15
PASSIVO NÃO-CIRCULANTE	41.382.604,20	48.974.650,22
Obrigações Trabalhistas, Previdenciárias e Assistenciais a pagar a Longo Prazo	7.992.424,13	9.071.341,29
Empréstimos e Financiamentos a Longo Prazo	33.352.641,72	39.865.770,58
Fornecedores a Longo Prazo	37.538,35	37.538,35
TOTAL DO PASSIVO	57.174.505,87	57.945.962,45

PATRIMÔNIO LÍQUIDO		
ESPECIFICAÇÃO	Exercício Atual	Exercício Anterior
Resultados Acumulados	428.682.663,71	382.979.936,17
Resultado do Exercício	45.702.727,54	66.115.105,99
Resultado de Exercícios Anteriores	382.979.936,17	316.864.830,18
TOTAL DO PATRIMÔNIO LÍQUIDO	428.682.663,71	382.979.936,17
TOTAL DO PASSIVO E PATRIMÔNIO LÍQUIDO	485.857.169,58	440.925.898,62

Tópicos

- Receitas
- Despesas
- Resultados

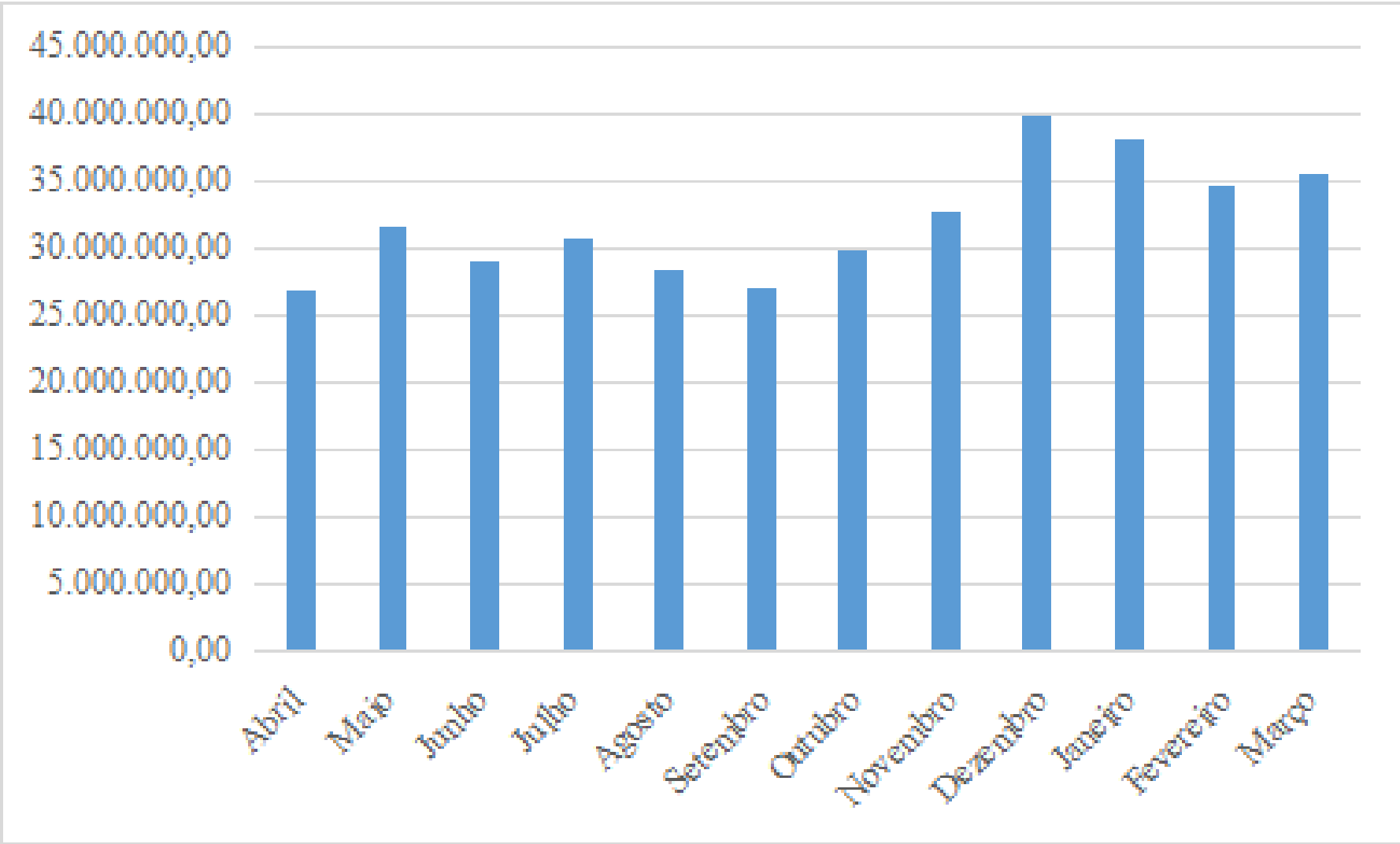
→ Índices legais

Receita Corrente Líquida - até 03/2024*

AJUSTADA PARA CÁLCULO DOS LIMITES DA DESPESA COM PESSOAL

*último mês fechado no SIM-AM (TCE-PR).

Abril	26.835.641,14
Maio	31.740.175,28
Junho	28.977.155,44
Julho	30.731.094,44
Agosto	28.408.667,40
Setembro	27.028.911,33
Outubro	29.982.051,84
Novembro	32.704.439,20
Dezembro	39.844.713,69
Janeiro	38.202.024,89
Fevereiro	34.706.237,52
Março	35.653.639,82
Total	384.814.751,99
Média	32.067.896,00

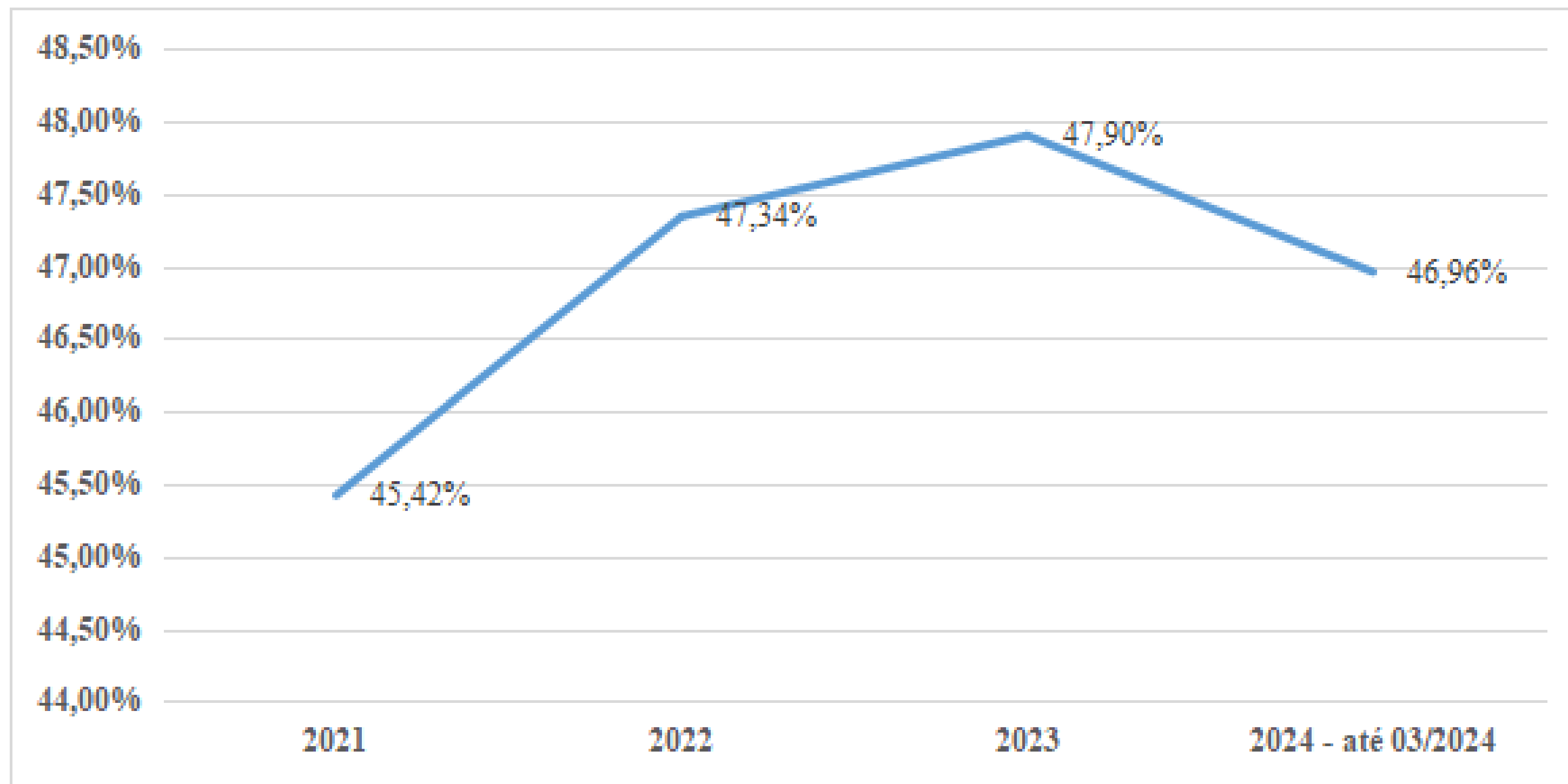


Despesa com Pessoal e Encargos

até 03/2024 - último mês fechado no SIM-AM (TCE-PR).

Apuração Do Cumprimento Do Limite Legal	Valor	% Sobre a RCL
(+) RECEITA CORRENTE LÍQUIDA - RCL	390.856.763,99	-
(-) Transferências obrigatórias da União relativas às emendas individuais (art. 166-A, § 1º, da CF)	1.632.000,00	-
(-) Transferências obrigatórias da União relativas às emendas de bancada (art. 166, § 16, da CF)	0,00	-
(-) Recursos destinados ao pagamento dos agentes comunitários de saúde e dos agentes de combate às endemias (§ 11 do art. 198, da CF - EC 120/22)	4.410.012,00	-
(=) RECEITA CORRENTE LÍQUIDA AJUSTADA PARA CÁLCULO DOS LIMITES DA DESPESA COM PESSOAL	384.814.751,99	-
DESPESA TOTAL COM PESSOAL - DTP	180.700.318,14	46,96%
LIMITE MÁXIMO (IX) (incisos I, II e III do art.20 da LRF)	207.799.966,07	54%
LIMITE PRUDENCIAL (X) (parágrafo único do art.22 da LRF)	197.409.967,77	51,30%
LIMITE DE ALERTA (XI) (inciso II do § 1º do art. 59 da LRF)	187.019.969,47	48,60%

Evolução do Índice de Despesa com Pessoal




Percentual Aplicado em Educação


VALOR EXIGIDO	20.569.741,37
% EXIGIDO	25,00%
VALOR APLICADO - até o 1º quadrimestre	9.845.508,24
% APLICADO - até o 1º quadrimestre	11,97%
DIFERENÇA R\$	-10.724.233,13

Percentual Aplicado em Saúde

VALOR EXIGIDO	12.341.844,82
% EXIGIDO	15,00%
VALOR APLICADO - até o 1º quadrimestre	27.252.899,92
% APLICADO - até o 1º quadrimestre	33,12%
DIFERENÇA R\$	14.911.055,10



contabilidade@sarandi.pr.gov.br



@prefeiturasarandi



prefeiturasarandi



<http://www.sarandi.pr.gov.br/web/>



PRESTAÇÃO DE CONTAS

DEMONSTRATIVO DAS RECEITAS E DESPESAS

1º QUADRIMESTRE - 2024

Dia: 29 de maio de 2024.

Horário: 15:00 horas

Local: Câmara Municipal de Sarandi

ÁGUAS DE SARANDI



Resumo das Receitas

1º Quadrimestre - 2024

RECEITA	VALOR ORÇADO / ATUALIZADO	1º QUADR.	2º QUADR.	3º QUADR.	TOTAL	% TOTAL / ORÇ.
Patrimonial	170.000,00	61.346,83	0,00	0,00	61.346,83	36,09%
Serviços	36.721.450,00	12.726.024,23	0,00	0,00	12.726.024,23	34,66%
Outras Receitas Correntes	138.550,00	0,00	0,00	0,00	0,00	0,00%
Receitas de Capital	13.970.000,00	5.260.819,79	0,00	0,00	5.260.819,79	37,66%
TOTAL	51.000.000,00	18.048.190,85	0,00	0,00	18.048.190,85	35,39%



Resumo das Despesas

1º Quadrimestre - 2024

DESPESAS	VALOR ORÇADO / ATUALIZADO	1º QUADR.	2º QUADR.	3º QUADR.	TOTAL	% TOTAL / ORÇ.
Pessoal e Encargos	10.180.600,00	4.109.879,59	0,00	0,00	4.109.879,59	40,37%
Juros e Enc. da Dívida	1.000.000,00	500.000,00	0,00	0,00	500.000,00	50,00%
Outras Desp. Correntes	22.067.100,00	6.620.353,41	0,00	0,00	6.620.353,41	30,00%
Despesa de Capital	18.001.257,49	7.313.063,83	0,00	0,00	7.313.063,83	40,63%
TOTAL	51.248.957,49	18.543.296,83	0,00	0,00	18.543.296,83	36,18%



DISPONIBILIDADE FINANCEIRA

Saldo disponível em 30/04/2024	
Banco Conta Mov/Aplicação	2.017.666,90
Banco Conta Vinculada/Aplic/Convênios	224.788,59
SALDO TOTAL	2.242.455,49



**Caixa de Aposentadoria e
Pensão dos Servidores
Municipais de Sarandi**

29/05/2024

PRESTAÇÃO DE CONTAS

**1º QUADRIMESTRE DE 2024
JANEIRO À ABRIL**

	2.024	1º Quadrimestre	2º Quadrimestre	3º Quadrimestre	TOTAL
RECEITAS CORRENTES (I)	78.861.962,00	20.083.705,04	0,00	0,00	20.083.705,04
RECEITAS DE CONTRIBUIÇÕES DOS SEGURADOS	14.646.300,00	3.840.288,66	0,00	0,00	3.840.288,66
Ativo	14.465.000,00	3.765.865,94	0,00	0,00	3.765.865,94
Inativo	181.300,00	74.422,72	0,00	0,00	74.422,72
RECEITAS DE CONTRIBUIÇÕES PATRONAIS A+I	17.104.700,00	4.097.072,75	0,00	0,00	4.097.072,75
RECEITA DE SERVIÇOS - TX ADM	3.378.861,00	801.253,77	0,00	0,00	801.253,77
OUTRAS RECEITAS CORRENTES	19.578.341,00	6.049.627,12	0,00	0,00	6.049.627,12
Compensação Previdenciária do RGPS/RPPS	191.009,00	0,00	0,00	0,00	0,00
Aporte p/ Amortização do Déficit Atuarial - RPPS	19.378.730,00	5.965.010,27	0,00	0,00	5.965.010,27
Demais Receitas Correntes	8.602,00	84.616,85	0,00	0,00	84.616,85
RECEITAS PATRIMONIAL - Valores Mobiliários	24.153.760,00	5.295.462,74	0,00	0,00	5.295.462,74
TOTAL RECEITAS PREVIDENCIÁRIAS Receita - Aporte	59.483.232,00	14.118.694,77	0,00	0,00	14.118.694,77

DESPESAS

DESPESAS PREVIDENCIÁRIAS	DESPESAS FIXADAS 2024				TOTAL
		1º Quadrimestre	2º Quadrimestre	3º Quadrimestre	
BENEFÍCIOS CIVIL	46.632.732,00	11.399.508,72	0,00	0,00	11.399.508,72
Aposentadorias	41.000.000,00	10.018.930,96	0,00	0,00	10.018.930,96
Pensões	5.632.732,00	1.380.577,76	0,00	0,00	1.380.577,76
OUTRAS DESPESAS PREVIDENCIÁRIAS - RPPS	3.175.621,00	459.238,59	0,00	0,00	459.238,59
Compensação Previdenciária do RPPS para o RGPS	247.000,00	0,00	0,00	0,00	0,00
Demais Despesas Previdenciárias	2.928.621,00	459.238,59	0,00	0,00	459.238,59
SUB TOTAL DAS DESPESAS PREVIDENCIÁRIAS RPPS	49.808.353,00	11.858.747,31	0,00	0,00	11.858.747,31
RESULTADO PREVIDENCIÁRIO	9.674.879,00	2.259.947,46	0,00	0,00	2.259.947,46
TOTAL	59.483.232,00	14.118.694,77	0,00	0,00	14.118.694,77

DISPONIBILIDADE FINANCEIRA EM 31/12/2023

FUNDOS DE RENDA FIXA		
BANCO	CONTA	VALOR
CAIXA ECONÔMICA FEDERAL - APOS. E PENS.	10-9	125.376.306,49
COOPERATIVA SICREDI - APOS. E PENS.	7419-2	46.750.071,73
BANCO BRADESCO - APOS. E PENS.	20.000-0	60.806.682,99
CAIXA ECONÔMICA FEDERAL - TAXA ADM	45-1	3.344.472,36
CAIXA ECONÔMICA FEDERAL - COMP. PREV.	130-0	409.362,42
BANCO ITAÚ S/A - APOS. E PENS.	72100-9	6.985.870,14
TOTAL GERAL DAS APLICAÇÕES		243.672.766,13

■ APOSENTADOS	760
■ PENSIONISTAS	180
■ TOTAL GERAL	940



FUNDOS DE RENDA FIXA		
BANCO	CONTA	VALOR
CAIXA ECONÔMICA FEDERAL - APOS. E PENS.	10-9	116.918.166,78
BANCO ITAÚ - APOS. E PENS.	72.109-9	10.605.165,25
COOPERATIVA SICREDI - APOS. E PENS.	7419-2	51.918.704,37
BANCO BRADESCO - APOS. E PENS.	20.000-0	66.973.191,85
CAIXA ECONÔMICA FEDERAL - TAXA ADM	45-1	3.627.031,19
CAIXA ECONÔMICA FEDERAL - COMP. PREV.	130-0	416.643,32
TOTAL GERAL DAS APLICAÇÕES		250.458.902,76