



TRIBUNAL DE CONTAS DO ESTADO DO PARANÁ

Coordenadoria de Gestão Municipal - CGM

PROCESSO Nº: 251521/20

ENTIDADE: MUNICÍPIO DE SARANDI

ASSUNTO: PRESTAÇÃO DE CONTAS DO EXERCÍCIO FINANCEIRO DE 2019

INSTRUÇÃO Nº: 3007/2020 - CGM - PRIMEIRO EXAME

MUNICÍPIO DE SARANDI. Prestação de Contas do exercício de 2019. Primeiro Exame. Contas com Restrições - Cabe aplicação de multa.

SUMÁRIO DO ESCOPO DA ANÁLISE E INDICAÇÃO DAS OCORRÊNCIAS APONTADAS NESTA INSTRUÇÃO

DESCRIÇÃO DOS ITENS DE ANÁLISE	ITENS CONSTATADOS	ITENS NÃO CONSTATADOS
CONTROLE INTERNO		
Ausência de encaminhamento do Relatório do Controle Interno.		Nada Constatado
O Relatório do Controle Interno encaminhado não apresenta os conteúdos mínimos prescritos pelo Tribunal.		Nada Constatado
O Relatório do Controle Interno apresenta ocorrência de irregularidade passível de desaprovação da gestão.		Nada Constatado
RESULTADO ORÇAMENTÁRIO/FINANCEIRO		
Resultado orçamentário/financeiro de fontes não vinculadas a programas, convênios, operações de créditos e RPPS.		Nada Constatado
AVALIAÇÃO DA APLICAÇÃO NO ENSINO BÁSICO MUNICIPAL		
Falta de aplicação do índice mínimo de 25% em manutenção e desenvolvimento da educação básica municipal.		Nada Constatado
Falta de aplicação de no mínimo 60% dos recursos do FUNDEB na remuneração do magistério.		Nada Constatado
Falta de aplicação de no mínimo 95% dos recursos do FUNDEB no exercício da arrecadação. Saldo deixado de aplicar no primeiro trimestre do exercício seguinte excede a 5%.		Nada Constatado
AVALIAÇÃO DA APLICAÇÃO EM AÇÕES DE SAÚDE MUNICIPAL		
Falta de aplicação do índice mínimo de 15% em serviços e ações de saúde pública.		Nada Constatado
GESTÃO DO REGIME PRÓPRIO DE PREVIDÊNCIA SOCIAL		
Ausência de encaminhamento do Certificado de Regularidade Previdenciária – CRP, emitido pelo Ministério da Previdência Social vigente na data da prestação de contas.		Nada Constatado
Ausência de encaminhamento da Lei que formaliza a opção escolhida para equacionamento do déficit, sendo exemplos: o aumento da alíquota ou a criação de alíquota complementar.		Nada Constatado



TRIBUNAL DE CONTAS DO ESTADO DO PARANÁ

Coordenadoria de Gestão Municipal - CGM

Ausência de Pagamento de aportes para cobertura do déficit atuarial na forma apurada no Laudo Atuarial.	Há Restrição	
ASPECTOS FISCAIS - LEI DE RESPONSABILIDADE FISCAL		
Limite de despesas com pessoal – não retorno ao limite no prazo legal.		Nada Constatado
Limite de despesas com pessoal – não redução de 1/3 no prazo legal.		Nada Constatado
Limite da Dívida Consolidada – não redução de 25% no prazo legal.		Nada Constatado
Limite da Dívida Consolidada – não retorno ao limite no prazo legal.		Nada Constatado
MULTAS DECORRENTES DE ATRASO NA ENTREGA DA PRESTAÇÃO DE CONTAS		
Entrega dos documentos que compõem a Prestação de Contas com atraso.		Nada Constatado

PRELIMINARES

Trata-se da prestação de contas do **MUNICÍPIO DE SARANDI**, relativa ao exercício financeiro de 2019, cujo conteúdo e estruturação encontram-se definidos na Instrução Normativa nº 151/2020, do Tribunal de Contas do Paraná.

A presente Instrução tem por finalidade reportar as demonstrações da execução orçamentária, financeira, patrimonial e de resultados relativos ao período abrangido pelo processo e verificar o atendimento dos aspectos legais a que estão sujeitos os atos de gestão, nos termos da Constituição Federal, art. 31, da Lei Complementar nº 113/2005 e do Regimento Interno - Resolução nº 01/2006 e atualizações.

O exame realizado no processo deteve-se na verificação do cumprimento dos procedimentos aplicáveis à Administração Pública e na avaliação de pontos de controle atinentes ao cumprimento de princípios constitucionais e de normas pertinentes, especialmente a Lei Complementar nº 101/00, com o objetivo de instruir a emissão do Parecer Prévio sobre as contas de Governo prestadas pelo Chefe do Poder Executivo Municipal.

PARTE I - EXPOSITIVA

Este título contempla as principais peças da execução orçamentária, financeira, patrimonial e de resultado, na conformação aos formatos estabelecidos pela Lei nº 4.320/64, além dos demonstrativos relativos ao atendimento das exigências legais e constitucionais. Os valores que serão reproduzidos foram extraídos da base de



TRIBUNAL DE CONTAS DO ESTADO DO PARANÁ

Coordenadoria de Gestão Municipal - CGM

dados de responsabilidade exclusiva da entidade municipal, transmitidas no âmbito do Sistema de Informações Municipais - SIM.

RESPONSÁVEIS PELA ENTIDADE

CARGO/FUNÇÃO	NOME	CPF	INÍCIO	FINAL	CRC
Prefeito	WALTER VOLPATO	204.888.239-00	01/01/2017	31/12/2020	
Contador	MARCELO RODRIGUES DE LIMA	802.181.139-00	01/01/2017	31/12/2020	038896/O-8
Controle Interno	ELISANGELA PEREIRA MUNHOZ	020.945.189-06	16/07/2019	20/08/2019	
Controle Interno	ELIZANGELA APARECIDA DE FREITAS ALMEIDA	030.977.339-30	01/01/2017	15/07/2019	
Controle Interno	ELIZANGELA APARECIDA DE FREITAS ALMEIDA	030.977.339-30	21/08/2019	04/03/2020	

1 - PLANEJAMENTO GOVERNAMENTAL

1.1 - PLANO PLURIANUAL

Aprovado pela Lei Municipal nº 2332/2017, de 26/06/2017.

1.2 - DIRETRIZES ORÇAMENTÁRIAS

As Diretrizes para elaboração da proposta orçamentária foram aprovadas pela Lei Municipal nº 2421/2018, de 11/6/2018.

1.3 - ORÇAMENTO ANUAL

O Orçamento para o exercício foi aprovado pela Lei Municipal nº 2450/2018, de 8/11/2018.

2 - EXECUÇÃO ORÇAMENTÁRIA

2.1 - ALTERAÇÕES NO ORÇAMENTO

TIPO DE CRÉDITO ADICIONAL	LEI Nº
a) Créditos Suplementares	2484/2019, 2450/2018, 2520/2019, 2497/2019
b) Créditos Especiais	2463/2019, 2500/2019
c) Créditos Extraordinários	Não houve



TRIBUNAL DE CONTAS DO ESTADO DO PARANÁ

Coordenadoria de Gestão Municipal - CGM

Resumo das Alterações

TIPO DE CRÉDITO ADICIONAL	VALOR
Créditos Especiais	5.500,00
Créditos Extraordinários	0,00
Créditos Suplementares	77.805.100,22
TOTAL	77.810.600,22

ORIGEM DOS RECURSOS	VALOR
Cancelamento de Dotações	30.599.361,63
Excesso de Arrecadação	10.605.734,51
Operações de Crédito	21.737.265,62
Recursos Sem Despesas Correspondentes	0,00
Superávit Financeiro	14.868.238,46
TOTAL	77.810.600,22

2.2 - BALANÇO ORÇAMENTÁRIO

MUNICÍPIO DE SARANDI
BALANÇO ORÇAMENTÁRIO
12/2019

RECEITAS ORÇAMENTÁRIAS	PREVISÃO INICIAL	PREVISÃO ATUALIZADA	RECEITAS REALIZADAS	SALDO
		(a)	(b)	c=(b-a)
RECEITAS CORRENTES	189.374.422,00	194.392.197,38	175.536.118,67	- 18.856.078,71
RECEITA TRIBUTÁRIA	53.459.761,00	53.459.761,00	38.730.349,21	- 14.729.411,79
Impostos	33.197.200,00	33.197.200,00	27.254.802,83	- 5.942.397,17
Taxas	11.980.655,00	11.980.655,00	10.707.150,23	- 1.273.504,77
Contribuição de Melhoria	8.281.906,00	8.281.906,00	768.396,15	- 7.513.509,85
RECEITA DE CONTRIBUIÇÕES	5.719.180,00	5.719.180,00	6.159.062,80	439.882,80
Contribuições Sociais	0,00	0,00	0,00	0,00
Contribuições de Intervenção no Domínio Econômico	0,00	0,00	0,00	0,00
Contribuições para Entidades Privadas de Serviço Social e de Formação Profissional	0,00	0,00	0,00	0,00
Contribuição de Iluminação Pública	5.719.180,00	5.719.180,00	6.159.062,80	439.882,80
RECEITA PATRIMONIAL	2.750.526,00	2.765.735,55	929.084,77	- 1.836.650,78
Receitas Imobiliárias	0,00	0,00	0,00	0,00
Receitas de Valores Mobiliários	2.750.526,00	2.765.735,55	929.084,77	- 1.836.650,78
Receita de Concessões e Permissões	0,00	0,00	0,00	0,00
Compensações Financeiras	0,00	0,00	0,00	0,00
Receita Decorrente do Direito de Exploração de Bens Públicos em Áreas de Domínio Público	0,00	0,00	0,00	0,00
Receita de Cessão de Direitos	0,00	0,00	0,00	0,00
Outras Receitas Patrimoniais	0,00	0,00	0,00	0,00
RECEITA AGROPECUÁRIA	0,00	0,00	0,00	0,00
Receita da Produção Vegetal	0,00	0,00	0,00	0,00
Receita da Produção Animal e Derivados	0,00	0,00	0,00	0,00



TRIBUNAL DE CONTAS DO ESTADO DO PARANÁ

Coordenadoria de Gestão Municipal - CGM

Outras Receitas Agropecuárias	0,00	0,00	0,00	0,00
RECEITA INDUSTRIAL	0,00	0,00	0,00	0,00
RECEITA DE SERVIÇOS	247.960,00	247.960,00	351,24	- 247.608,76
TRANSFERÊNCIAS CORRENTES	124.121.000,00	126.386.385,82	120.770.005,89	- 5.616.379,93
Transferências da União e de suas Entidades	57.034.280,00	58.702.310,00	57.146.087,43	- 1.556.222,57
Transferências dos Estados e do Distrito Federal e de suas Entidades	25.528.300,00	25.695.655,82	21.431.852,31	- 4.263.803,51
Transferências dos Municípios e de suas Entidades	0,00	0,00	0,00	0,00
Transferências de Instituições Privadas	420,00	420,00	9.406,69	8.986,69
Transferências de Outras Instituições Públicas	41.558.000,00	41.988.000,00	42.182.659,46	194.659,46
Transferências do Exterior	0,00	0,00	0,00	0,00
Transferências de Pessoas	0,00	0,00	0,00	0,00
Transferências Provenientes de Depósitos Não Identificados	0,00	0,00	0,00	0,00
OUTRAS RECEITAS CORRENTES	3.075.995,00	5.813.175,01	8.947.264,76	3.134.089,75
RECEITAS DE CAPITAL	19.397.204,97	40.103.796,91	6.763.096,41	- 33.340.700,50
OPERAÇÕES DE CRÉDITO	13.918.634,00	29.037.266,81	4.202.383,61	- 24.834.883,20
Operações de Crédito Internas	13.918.634,00	29.037.266,81	4.202.383,61	- 24.834.883,20
Operações de Crédito Externas	0,00	0,00	0,00	0,00
ALIENAÇÃO DE BENS	0,00	0,00	0,00	0,00
Alienação de Bens Móveis	0,00	0,00	0,00	0,00
Alienação de Bens Imóveis	0,00	0,00	0,00	0,00
AMORTIZAÇÕES DE EMPRÉSTIMOS	0,00	0,00	0,00	0,00
TRANSFERÊNCIAS DE CAPITAL	5.478.570,97	11.066.530,10	2.560.712,80	- 8.505.817,30
Transferências da União e de suas Entidades	5.478.570,97	11.066.530,10	2.071.202,80	- 8.995.327,30
Transferências dos Estados e do Distrito Federal e de suas Entidades	0,00	0,00	489.510,00	489.510,00
Transferências dos Municípios e de suas Entidades	0,00	0,00	0,00	0,00
Transferências de Instituições Privadas	0,00	0,00	0,00	0,00
Transferências de Outras Instituições Públicas	0,00	0,00	0,00	0,00
Transferências do Exterior	0,00	0,00	0,00	0,00
Transferências de Pessoas	0,00	0,00	0,00	0,00
Transferências Provenientes de Depósitos Não Identificados	0,00	0,00	0,00	0,00
Transferências de Outras Instituições Públicas	0,00	0,00	0,00	0,00
OUTRAS RECEITAS DE CAPITAL	0,00	0,00	0,00	0,00
Integralização do Capital Social	0,00	0,00	0,00	0,00
Remuneração das Disponibilidades do Tesouro	0,00	0,00	0,00	0,00
Resgate de Títulos do Tesouro	0,00	0,00	0,00	0,00
Demais Receitas de Capital	0,00	0,00	0,00	0,00
SUBTOTAL DAS RECEITAS (I)	208.771.626,97	234.495.994,29	182.299.215,08	- 52.196.779,21
REFINANCIAMENTO (II)	0,00	0,00	0,00	0,00
Operações de Crédito Internas	0,00	0,00	0,00	0,00
Mobiliária	0,00	0,00	0,00	0,00
Contratual	0,00	0,00	0,00	0,00
Operações de Crédito Externas	0,00	0,00	0,00	0,00
Mobiliária	0,00	0,00	0,00	0,00
Contratual	0,00	0,00	0,00	0,00
SUBTOTAL COM REFINANCIAMENTO (III) = (I + II)	208.771.626,97	234.495.994,29	182.299.215,08	- 52.196.779,21



TRIBUNAL DE CONTAS DO ESTADO DO PARANÁ

Coordenadoria de Gestão Municipal - CGM

DÉFICIT (IV)	0,00	7.571.500,52	0,00	- 7.571.500,52
TOTAL (V) = (III + IV)	208.771.626,97	242.067.494,81	182.299.215,08	- 59.768.279,73
SALDOS DE EXERCÍCIOS ANTERIORES (Utilizados para Créditos Adicionais)	0,00	14.831.500,52	14.831.500,52	0,00
Recursos Arrecadados em Exercícios Anteriores - RPPS	0,00	0,00	0,00	0,00
Superávit Financeiro	0,00	14.831.500,52	14.831.500,52	0,00
Reabertura de créditos adicionais	0,00	0,00	0,00	0,00

<u>DESPESAS ORÇAMENTÁRIAS</u>	DOTAÇÃO INICIAL (d)	DOTAÇÃO ATUALIZADA (e)	DESPESA EMPENHADAS (f)	DESPESAS LIQUIDADAS (g)	DESPESAS PAGAS (h)	SALDO DA DOTAÇÃO (i) = (e-f)
DESPESAS CORRENTES	168.535.078,00	184.915.853,89	163.094.999,64	155.948.124,13	155.447.640,85	21.820.854,25
PESSOAL E ENCARGOS SOCIAIS	100.603.134,00	105.166.659,00	96.405.445,22	96.391.214,85	96.375.209,45	8.761.213,78
JUROS E ENCARGOS DA DÍVIDA	1.617.000,00	1.302.000,00	361.476,66	361.476,66	361.476,66	940.523,34
OUTRAS DESPESAS CORRENTES	66.314.944,00	78.447.194,89	66.328.077,76	59.195.432,62	58.710.954,74	12.119.117,13
DESPESAS DE CAPITAL	30.876.548,97	56.142.640,92	18.922.857,51	9.993.916,31	9.975.016,31	37.219.783,41
INVESTIMENTOS	26.267.048,97	51.906.838,12	15.810.842,90	6.881.901,70	6.863.001,70	36.095.995,22
INVERSÕES FINANCEIRAS	0,00	0,00	0,00	0,00	0,00	0,00
AMORTIZAÇÃO DA DÍVIDA	4.609.500,00	4.235.802,80	3.112.014,61	3.112.014,61	3.112.014,61	1.123.788,19
RESERVA DE CONTINGÊNCIA	2.100.000,00	1.009.000,00	0,00	0,00	0,00	1.009.000,00
SUBTOTAL DAS DESPESAS (VI)	201.511.626,97	242.067.494,81	182.017.857,15	165.942.040,44	165.422.657,16	60.049.637,66
AMORTIZAÇÃO DA DÍVIDA/REFINANCIAMENTO (VII)	0,00	0,00	0,00	0,00	0,00	0,00
Amortização da Dívida Interna	0,00	0,00	0,00	0,00	0,00	0,00
Dívida Mobiliária	0,00	0,00	0,00	0,00	0,00	0,00
Outras Dívidas	0,00	0,00	0,00	0,00	0,00	0,00
Amortização da Dívida Externa	0,00	0,00	0,00	0,00	0,00	0,00
Dívida Mobiliária	0,00	0,00	0,00	0,00	0,00	0,00
Outras Dívidas	0,00	0,00	0,00	0,00	0,00	0,00
SUBTOTAL COM REFINANCIAMENTO (VIII) = (VI + VII)	201.511.626,97	242.067.494,81	182.017.857,15	165.942.040,44	165.422.657,16	60.049.637,66
SUPERÁVIT (IX)	7.260.000,00	0,00	281.357,93	16.357.174,64	16.876.557,92	- 281.357,93
TOTAL (X) = (VII + IX)	208.771.626,97	242.067.494,81	182.299.215,08	182.299.215,08	182.299.215,08	59.768.279,73
RESERVA DO RPPS	0,00	0,00	0,00	0,00	0,00	0,00

Fonte: Sistema de Informações Municipais - Acompanhamento Mensal (SIM-AM), Tribunal de Contas do Estado do Paraná
Dados processados em: 21/02/2020 20:45 | Relatório emitido em: 20/08/2020 10:35



TRIBUNAL DE CONTAS DO ESTADO DO PARANÁ

Coordenadoria de Gestão Municipal - CGM

2.3 - RESULTADOS ORÇAMENTÁRIOS/FINANCEIROS

2.3.1 - RESULTADO ORÇAMENTÁRIO/FINANCEIRO DE FONTES NÃO VINCULADAS A PROGRAMAS, CONVÊNIOS, OPERAÇÕES DE CRÉDITOS E RPPS

ESPECIFICAÇÃO	Exercício 2016	%	Exercício 2017	%	Exercício 2018	%	Exercício 2019	%
1 - Receitas Correntes	131.857.660,91	99,96	134.865.840,69	99,96	150.330.137,27	99,97	162.227.305,63	100,00
2 - Receitas de Capital	46.695,83	0,04	55.613,80	0,04	40.500,80	0,03	0,00	0,00
3 - Soma da Receita (1+2)	131.904.356,74	100,00	134.921.454,49	100,00	150.370.638,07	100,00	162.227.305,63	100,00
4 - Despesas Correntes	119.706.696,17	90,75	124.116.545,22	91,99	143.177.620,33	95,22	151.067.223,58	93,12
5 - Despesas de Capital	12.029.130,62	9,12	6.404.186,28	4,75	8.375.280,78	5,57	6.814.573,92	4,20
6 - Soma da Despesa (4+5)	131.735.826,79	99,87	130.520.731,50	96,74	151.552.901,11	100,79	157.881.797,50	97,32
7 - RESULTADO ORÇAMENTÁRIO DO EXERCÍCIO (3-6)	168.529,95	0,13	4.400.722,99	3,26	-1.182.263,04	-0,79	4.345.508,13	2,68
8 - Interferências Financeiras	-4.919.610,72	-3,73	-4.299.136,05	-3,19	-4.761.238,37	-3,17	-4.565.035,28	-2,81
9 - RESULTADO DA EXECUÇÃO ORÇAMENTÁRIA DO EXERCÍCIO (7+8)	-4.751.080,77	-3,60	101.586,94	0,08	-5.943.501,41	-3,95	-219.527,15	-0,14
10 - Cancelamento de Restos a Pagar	2.235.993,88	1,70	343.893,12	0,25	1.833.875,79	1,22	1.900.855,30	1,17
11 - Inscrição/Baixa de Realizável por Cisão, Fusão ou Extinção	0,00	0,00	0,00	0,00	0,00	0,00	0,00	0,00
12 - Despesas Não Empenhadas	0,00	0,00	0,00	0,00	0,00	0,00	0,00	0,00
13 - RESULTADO AJUSTADO DO EXERCÍCIO (9+10+11+12)	-2.515.086,89	-1,91	445.480,06	0,33	-4.109.625,62	-2,73	1.681.328,15	1,04
14 - Superávit/Déficit do Exercício Anterior	22.731.690,43	17,23	20.216.603,54	14,98	20.662.083,60	13,74	16.552.457,98	10,20
15 - Total do Ativo Realizável	113.099,56	0,09	126.394,37	0,09	137.129,08	0,09	159.576,52	0,10
16 - RESULTADO FINANCEIRO ACUMULADO DO EXERCÍCIO (13+14-15)	20.103.503,98	15,24	20.535.689,23	15,22	16.415.328,90	10,92	18.074.209,61	11,14

Nota 1 – O demonstrativo é composto pelos recursos não vinculados a programas, convênios, operações de crédito e Regime Próprio de Previdência Social, conforme Instrução Normativa nº 151/2020.

Nota 2 – Será gerada restrição para a entidade quando a linha 16 "RESULTADO FINANCEIRO ACUMULADO DO EXERCÍCIO" for negativo (Deficitário) no exercício de 2019 e o valor do resultado financeiro acumulado do exercício anterior (2018) for superávit, ou o valor do déficit acumulado do exercício anterior (2018) for inferior ao resultado financeiro acumulado (déficit) apurado no exercício de 2019, conforme definido na Instrução Normativa nº 151/2020.

Nota 3 – Observa-se que para fins de apuração do "RESULTADO FINANCEIRO ACUMULADO DO EXERCÍCIO (16)" foram excluídos os valores registrados no "ATIVO REALIZÁVEL (15)".

Nota 4 – Os valores apresentados no demonstrativo não contemplam os recursos referentes as Emendas Parlamentares Individuais.

2.3.2 - RESULTADO ORÇAMENTÁRIO/FINANCEIRO MENSAL DE FONTES NÃO VINCULADAS A PROGRAMAS, CONVÊNIOS, OPERAÇÕES DE CRÉDITOS E RPPS

ESPECIFICAÇÃO (PARTE 1)	JANEIRO	FEVEREIRO	MARÇO	ABRIL	MAIO	JUNHO
01 - Receitas Correntes	15.097.875,72	29.260.869,03	46.812.316,69	59.304.536,93	73.359.858,15	84.293.366,66



TRIBUNAL DE CONTAS DO ESTADO DO PARANÁ

Coordenadoria de Gestão Municipal - CGM

02 - Receitas de Capital	0,00	0,00	0,00	0,00	0,00	0,00
03 - TOTAL DAS RECEITAS (3=1+2)	15.097.875,72	29.260.869,03	46.812.316,69	59.304.536,93	73.359.858,15	84.293.366,66
04 - Despesas Correntes	28.595.650,80	39.310.550,11	50.255.809,60	60.401.053,57	74.017.974,99	83.584.188,94
05 - Despesas de Capital	715.220,47	2.887.428,27	2.922.398,37	3.567.102,30	3.702.223,85	4.178.304,73
06 - TOTAL DAS DESPESAS (6=4+5)	29.310.871,27	42.197.978,38	53.178.207,97	63.968.155,87	77.720.198,84	87.762.493,67
07 - RESULTADO ORÇAMENTÁRIO DO PERÍODO (7=3-6)	-	-12.937.109,35	-6.365.891,28	-4.663.618,94	-4.360.340,69	-3.469.127,01
08 - Interferências Financeiras Recebidas	0,00	0,00	0,00	0,00	0,00	0,00
09 - Interferências Financeiras Concedidas	605.000,00	1.210.000,00	1.815.000,00	2.420.000,00	3.025.000,00	3.630.000,00
10 - RESULTADO DAS INTERFERÊNCIAS FINANCEIRAS (10=8-9)	-605.000,00	-1.210.000,00	-1.815.000,00	-2.420.000,00	-3.025.000,00	-3.630.000,00
11 - RESULTADO DA EXECUÇÃO ORÇAMENTÁRIA DO EXERCÍCIO (11=7+10)	-	-14.147.109,35	-8.180.891,28	-7.083.618,94	-7.385.340,69	-7.099.127,01
12 - Cancelamento de RAP Não Processados	0,00	65.026,02	230.026,02	292.474,74	363.419,87	361.387,87
13 - Inscrição/Baixa de Realizável por Cisão, Fusão ou Extinção	0,00	0,00	0,00	0,00	0,00	0,00
14 - Despesas Não Empenhadas	0,00	0,00	0,00	0,00	0,00	0,00
15 - Estornos de Despesas Não Empenhadas	0,00	0,00	0,00	0,00	0,00	0,00
16 - Apropriação de Despesas Não Empenhadas	0,00	0,00	0,00	0,00	0,00	0,00
17 - RESULTADO AJUSTADO DO EXERCÍCIO (17=11+12+13-14+15+16)	-	-14.082.083,33	-7.950.865,26	-6.791.144,20	-7.021.920,82	-6.737.739,14
18 - Resultado Financeiro do Exercício Anterior	16.552.457,98	16.552.457,98	16.552.457,98	16.552.457,98	16.552.457,98	16.552.457,98
19 - Total do Ativo Realizável	137.129,08	137.129,08	137.127,98	137.833,11	137.444,10	136.116,02
20 - RESULTADO FINANCEIRO ACUMULADO DO EXERCÍCIO (20=17+18-19)	1.597.333,35	2.333.245,57	8.464.464,74	9.623.480,67	9.393.093,06	9.678.602,82
21 - Percentual do Resultado sobre a Receita (21=(20/03)*100)	10,58	7,97	18,08	16,23	12,80	11,48

ESPECIFICAÇÃO (PARTE 2)	JULHO	AGOSTO	SETEMBRO	OUTUBRO	NOVEMBRO	DEZEMBRO
01 - Receitas Correntes	98.683.479,59	110.403.762,73	122.133.080,58	134.202.741,67	146.394.953,24	162.227.305,63
02 - Receitas de Capital	0,00	0,00	0,00	0,00	0,00	0,00
03 - TOTAL DAS RECEITAS (3=1+2)	98.683.479,59	110.403.762,73	122.133.080,58	134.202.741,67	146.394.953,24	162.227.305,63
04 - Despesas Correntes	94.070.958,75	104.724.334,75	114.496.497,20	126.399.320,24	134.838.066,15	151.067.223,58
05 - Despesas de Capital	4.338.263,70	5.002.751,67	5.343.369,08	5.519.802,06	6.351.355,61	6.814.573,92
06 - TOTAL DAS DESPESAS (6=4+5)	98.409.222,45	109.727.086,42	119.839.866,28	131.919.122,30	141.189.421,76	157.881.797,50
07 - RESULTADO ORÇAMENTÁRIO DO PERÍODO (7=3-6)	274.257,14	676.676,31	2.293.214,30	2.283.619,37	5.205.531,48	4.345.508,13
08 - Interferências Financeiras Recebidas	0,00	0,00	0,00	0,00	0,00	2.694.964,72
09 - Interferências Financeiras Concedidas	4.235.000,00	4.840.000,00	5.445.000,00	6.050.000,00	6.655.000,00	7.260.000,00
10 - RESULTADO DAS INTERFERÊNCIAS FINANCEIRAS (10=8-9)	-4.235.000,00	-4.840.000,00	-5.445.000,00	-6.050.000,00	-6.655.000,00	-4.565.035,28



TRIBUNAL DE CONTAS DO ESTADO DO PARANÁ

Coordenadoria de Gestão Municipal - CGM

11 - RESULTADO DA EXECUÇÃO ORÇAMENTÁRIA DO EXERCÍCIO (11=7+10)	-3.960.742,86	-4.163.323,69	-3.151.785,70	-3.766.380,63	-1.449.468,52	-219.527,15
12 - Cancelamento de RAP Não Processados	412.471,70	404.421,70	435.529,33	533.509,38	1.206.935,88	1.900.855,30
13 - Inscrição/Baixa de Realizável por Cisão, Fusão ou Extinção	0,00	0,00	0,00	0,00	0,00	0,00
14 - Despesas Não Empenhadas	0,00	0,00	0,00	0,00	0,00	0,00
15 - Estornos de Despesas Não Empenhadas	0,00	0,00	0,00	0,00	0,00	0,00
16 - Apropriação de Despesas Não Empenhadas	0,00	0,00	0,00	0,00	0,00	0,00
17 - RESULTADO AJUSTADO DO EXERCÍCIO (17=11+12+13-14+15+16)	-3.548.271,16	-3.758.901,99	-2.716.256,37	-3.232.871,25	-242.532,64	1.681.328,15
18 - Resultado Financeiro do Exercício Anterior	16.552.457,98	16.552.457,98	16.552.457,98	16.552.457,98	16.552.457,98	16.552.457,98
19 - Total do Ativo Realizável	135.966,91	137.662,27	141.213,10	161.632,67	161.632,67	159.576,52
20 - RESULTADO FINANCEIRO ACUMULADO DO EXERCÍCIO (20=17+18-19)	12.868.219,91	12.655.893,72	13.694.988,51	13.157.954,06	16.148.292,67	18.074.209,61
21 - Percentual do Resultado sobre a Receita (21=(20/03)*100)	13,04	11,46	11,21	9,80	11,03	11,14

2.3.3 - RESULTADO ORÇAMENTÁRIO/FINANCEIRO - TODAS AS FONTES

ESPECIFICAÇÃO	Exercício 2016	%	Exercício 2017	%	Exercício 2018	%	Exercício 2019	%
1 - Receitas Correntes	143.827.005,78	98,01	147.823.781,39	99,18	166.195.986,28	97,27	175.536.118,67	96,29
2 - Receitas de Capital	2.924.375,13	1,99	1.220.277,27	0,82	4.658.744,86	2,73	6.763.096,41	3,71
3 - Soma da Receita (1+2)	146.751.380,91	100,00	149.044.058,66	100,00	170.854.731,14	100,00	182.299.215,08	100,00
4 - Despesas Correntes	128.422.723,30	87,51	134.700.286,90	90,38	158.917.730,28	93,01	163.094.999,64	89,47
5 - Despesas de Capital	13.747.817,38	9,37	9.416.581,03	6,32	16.001.945,09	9,37	18.922.857,51	10,38
6 - Soma da Despesa (4+5)	142.170.540,68	96,88	144.116.867,93	96,69	174.919.675,37	102,38	182.017.857,15	99,85
7 - RESULTADO ORÇAMENTÁRIO DO EXERCÍCIO (3-6)	4.580.840,23	3,12	4.927.190,73	3,31	-4.064.944,23	-2,38	281.357,93	0,15
8 - Interferências Financeiras	-4.919.610,72	-3,35	-4.299.136,05	-2,88	-4.761.238,37	-2,79	-4.565.035,28	-2,50
9 - RESULTADO DA EXECUÇÃO ORÇAMENTÁRIA DO EXERCÍCIO (7+8)	-338.770,49	-0,23	628.054,68	0,42	-8.826.182,60	-5,17	-4.283.677,35	-2,35
10 - Cancelamento de Restos a Pagar	4.089.550,33	2,79	376.493,82	0,25	2.258.391,09	1,32	3.894.267,28	2,14
11 - Inscrição/Baixa de Realizável por Cisão, Fusão ou Extinção	0,00	0,00	0,00	0,00	0,00	0,00	0,00	0,00
12 - Despesas Não Empenhadas	0,00	0,00	0,00	0,00	0,00	0,00	0,00	0,00
13 - RESULTADO AJUSTADO DO EXERCÍCIO (9+10+11+12)	3.750.779,84	2,56	1.004.548,50	0,67	-6.567.791,51	-3,84	-389.410,07	-0,21
14 - Superávit/Déficit do Exercício Anterior	23.159.680,82	15,78	26.910.460,66	18,06	27.915.009,16	16,34	21.347.217,65	11,71
15 - Total do Ativo Realizável	126.160,34	0,09	139.455,15	0,09	137.899,50	0,08	160.346,94	0,09
16 - RESULTADO FINANCEIRO ACUMULADO DO EXERCÍCIO (13+14-15)	26.784.300,32	18,25	27.775.554,01	18,64	21.209.318,15	12,41	20.797.460,64	11,41

Nota 1 – O demonstrativo tem caráter informativo, nos termos da Instrução Normativa nº 151/2020.

Nota 2 – Observa-se que para fins de apuração do "RESULTADO FINANCEIRO ACUMULADO DO EXERCÍCIO (16)" foram excluídos os valores registrados no "ATIVO REALIZÁVEL (15)".



TRIBUNAL DE CONTAS DO ESTADO DO PARANÁ

Coordenadoria de Gestão Municipal - CGM

2.4 - DEMONSTRATIVO DO SUPERÁVIT/DÉFICIT FINANCEIRO

2.4.1 - DEMONSTRATIVO DO SUPERÁVIT/DÉFICIT FINANCEIRO DAS FONTES LIVRES

Período	Ativo Líquido	Passivo Descoberto
Resultado do Exercício de (2016)	20.103.503,98	0,00
Resultado do Exercício de (2017)	20.535.689,23	0,00
Resultado do Exercício de (2018)	16.415.328,90	0,00
Resultado do Exercício de (2019)	18.074.209,61	0,00



2.4.2 - DEMONSTRATIVO DO SUPERÁVIT/DÉFICIT FINANCEIRO DE TODAS AS FONTES

Período	Ativo Líquido	Passivo Descoberto
Resultado do Exercício de (2016)	26.784.300,32	0,00
Resultado do Exercício de (2017)	27.775.554,01	0,00
Resultado do Exercício de (2018)	21.209.318,15	0,00
Resultado do Exercício de (2019)	20.797.460,64	0,00





TRIBUNAL DE CONTAS DO ESTADO DO PARANÁ

Coordenadoria de Gestão Municipal - CGM

2.5 - BALANÇO FINANCEIRO

MUNICÍPIO DE SARANDI BALANÇO FINANCEIRO 12/2019

INGRESSOS			DISPÊNDIOS		
ESPECIFICAÇÃO	Exercício Atual	Exercício Anterior	ESPECIFICAÇÃO	Exercício Atual	Exercício Anterior
Receita Orçamentária (I)	182.299.215,08	170.854.731,14	Despesa Orçamentária (VI)	182.017.857,15	174.919.675,37
Ordinária	104.956.404,40	99.964.729,74	Ordinária	100.743.281,84	98.121.210,95
Vinculada	77.342.810,68	70.890.001,40	Vinculada	81.274.575,31	76.798.464,42
Transferências do FUNDEB	42.437.669,13	37.737.669,67	Transferências do FUNDEB	41.958.205,95	37.734.628,29
Transferências Voluntárias	3.678.748,14	5.406.415,16	Transferências Voluntárias	7.715.074,64	3.476.163,95
Alienação de Bens	7.878,23	53.059,88	Alienação de Bens	498,50	642.302,77
Operações de Crédito	4.203.696,35	1.490.300,60	Operações de Crédito	4.850.522,91	5.500.000,00
Contratos de Rateio de Consórcios Públicos	0,00	0,00	Contratos de Rateio de Consórcios Públicos	0,00	0,00
Regime Próprio de Previdência	0,00	0,00	Regime Próprio de Previdência	0,00	0,00
Transferências de Programas	9.768.112,11	13.583.873,49	Transferências de Programas	11.570.462,10	14.390.610,31
Valores Restituíveis	2.097,82	3.503,82	Antecipação da Receita Orçamentária - ARO	0,00	0,00
Transferências Voluntárias - Emendas Individuais (§ 13, art. 166 da CF)	0,00	0,00	Valores Restituíveis	0,00	0,00
Apoio Financeiro aos Municípios - AFM	0,00	0,00	Transferências Voluntárias - Emendas Individuais (§ 13, art. 166 da CF)	0,00	0,00
Cessão Onerosa - Pré-Sal	2.419.255,03	0,00	Apoio Financeiro aos Municípios - AFM	0,00	0,00
Outras Origens	14.825.353,87	12.615.178,78	Cessão Onerosa - Pré-Sal	0,00	0,00
Transferências Financeiras Recebidas (II)	2.694.964,72	2.155.715,49	Outras Origens	15.179.811,21	15.054.759,10
Recebimentos Extraorçamentários (III)	42.632.843,46	35.748.318,18	Transferências Financeiras Concedidas (VII)	7.260.000,00	6.916.953,86
Inscrição de Restos a Pagar Processados	519.383,28	905.262,18	Pagamentos Extraorçamentários (VIII)	36.002.611,12	30.159.848,21
Inscrição de Restos a Pagar Não Processados	16.075.816,71	12.876.417,73	Pagamentos de Restos a Pagar Processados	893.322,86	2.336.455,14
Realizável - Inscrição	0,00	0,00	Pagamentos de Restos a Pagar Não Processados	10.133.023,79	6.542.203,36
Cisão, Fusão ou Extinção	0,00	0,00	Realizável - Cancelam./Baixa	0,00	0,00
Valores Restituíveis	26.037.643,47	21.966.638,27	Cancelam./Baixa Cisão, Fusão, Extin.	0,00	0,00
Antecipação da Receita Orçamentária - ARO	0,00	0,00	Valores Restituíveis	24.976.264,47	21.281.189,71
Saldo em Espécie do Exercício Anterior (IV)	40.313.433,80	43.551.146,43	Antecipação da Receita Orçamentária - ARO	0,00	0,00
Caixa e Equivalentes de Caixa	40.175.534,30	43.411.691,28	Saldo em Espécie para o Exercício Seguinte (IX)	42.659.988,79	40.313.433,80
Realizável	137.899,50	139.455,15	Caixa e Equivalentes de Caixa	42.499.641,85	40.175.534,30
TOTAL (V) = (I+II+III+IV)	267.940.457,06	252.309.911,24	Realizável	160.346,94	137.899,50
			TOTAL (X) = (VI+VII+VIII+IX)	267.940.457,06	252.309.911,24

Fonte: Sistema de Informações Municipais - Acompanhamento Mensal (SIM-AM), Tribunal de Contas do Estado do Paraná
Dados processados em: 21/02/2020 20:46 | Relatório emitido em: 20/08/2020 10:36



TRIBUNAL DE CONTAS DO ESTADO DO PARANÁ

Coordenadoria de Gestão Municipal - CGM

3 - ASPECTOS PATRIMONIAIS

3.1 - BALANÇO PATRIMONIAL

MUNICÍPIO DE SARANDI
BALANÇO PATRIMONIAL
12/2019

ATIVO			PASSIVO		
ESPECIFICAÇÃO	Exercício Atual	Exercício Anterior	ESPECIFICAÇÃO	Exercício Atual	Exercício Anterior
ATIVO CIRCULANTE	44.717.272,19	74.335.713,26	PASSIVO CIRCULANTE	3.533.528,90	2.886.756,47
Caixa e Equivalentes de Caixa	42.499.641,85	40.175.534,30	Obrigações Trabalhistas, Previdenciárias e Assistenciais a pagar a Curto Prazo	112.492,00	119.975,18
Créditos a Curto Prazo	1.073.303,84	32.174.853,60	Empréstimos e Financiamentos	0,00	0,00
Créditos Tributários a Receber	1.073.303,84	32.174.853,60	Fornecedores e Contas a Pagar	415.288,34	840.635,64
Clientes	0,00	0,00	Obrigações Fiscais	24.192,58	0,00
Crédito de Transferências a Receber	0,00	0,00	Obrigações de Repartição a Outros Entes	0,00	0,00
Empréstimos e Financiamentos Concedidos	0,00	0,00	Provisões a Curto Prazo	0,00	0,00
Dívida Ativa Tributária	0,00	0,00	Demais Obrigações a Curto Prazo	2.981.555,98	1.926.145,65
Dívida Ativa Não Tributária	0,00	0,00	PASSIVO NÃO-CIRCULANTE	30.652.403,39	22.548.062,04
(-) Ajuste de Perdas de Créditos a Curto Prazo	0,00	0,00	Obrigações Trabalhistas, Previdenciárias e Assistenciais a pagar a Longo Prazo	6.342.593,61	6.300.605,53
Demais Créditos e Valores a Curto Prazo	590.765,15	1.521.000,18	Empréstimos e Financiamentos a Longo Prazo	22.266.641,65	14.370.073,20
Investimentos e Aplicações Temporárias a Curto Prazo	0,00	0,00	Fornecedores a Longo Prazo	2.043.168,13	1.877.383,31
Estoques	553.561,35	464.325,18	Obrigações Fiscais a Longo Prazo	0,00	0,00
Ativo não Circulante Mantido para Venda	0,00	0,00	Provisões a Longo Prazo	0,00	0,00
VPD Pagas Antecipadamente	0,00	0,00	Demais Obrigações a Longo Prazo	0,00	0,00
ATIVO NÃO-CIRCULANTE	220.216.296,49	209.826.077,56	Resultado Diferido	0,00	0,00
<u>Ativo Realizável a Longo Prazo</u>	19.836.054,80	18.947.427,71	TOTAL DO PASSIVO	34.185.932,29	25.434.818,51
Créditos a Longo Prazo	19.836.054,80	18.947.427,71			
Créditos Tributários a Receber a Longo Prazo	0,00	0,00			
Clientes a Longo Prazo	0,00	0,00			
Empréstimos e Financiamentos Concedidos a Longo Prazo	0,00	0,00			
Dívida Ativa Tributária a Longo Prazo	19.627.049,30	18.677.856,63			
Dívida Ativa Não Tributária a Longo Prazo	209.005,50	269.571,08			
(-) Ajuste de Perdas de Créditos a Longo Prazo	0,00	0,00			
Demais Créditos e Valores a Longo Prazo	0,00	0,00			
Investimentos e Aplicações Temporárias a Longo Prazo	0,00	0,00			
Estoques a Longo Prazo	0,00	0,00			
VPD Pagas Antecipadamente a Longo Prazo	0,00	0,00			
<u>Investimentos</u>	0,00	0,00			

PATRIMÔNIO LÍQUIDO		
ESPECIFICAÇÃO	Exercício Atual	Exercício Anterior
Patrimônio Social/Capital Social	0,00	0,00
Adiantamento para Futuro Aumento de Capital	0,00	0,00
Reservas de Capital	0,00	0,00
Ajustes de Avaliação Patrimonial	0,00	0,00



TRIBUNAL DE CONTAS DO ESTADO DO PARANÁ

Coordenadoria de Gestão Municipal - CGM

Participações Permanentes	0,00	0,00	Reservas de Lucros	0,00	0,00
Participações Avaliadas pelo Método de Equivalência Patrimonial	0,00	0,00	Demais Reservas	0,00	0,00
Participações Avaliadas pelo Método de Custo	0,00	0,00	Resultados Acumulados	230.747.636,39	258.726.972,31
Propriedades para Investimento	0,00	0,00	Resultado do Exercício	- 27.979.335,92	2.727.374,76
Demais Investimentos Permanentes	0,00	0,00	Resultado de Exercícios Anteriores	258.726.972,31	255.999.597,55
Imobilizado	200.380.241,69	190.878.649,85	Ajustes de Exercícios Anteriores	0,00	0,00
Bens Móveis	33.833.981,30	29.846.556,49	Outros Resultados	0,00	0,00
Bens Imóveis	166.546.260,39	161.032.093,36	Ações/Cotas em Tesouraria	0,00	0,00
Intangível	0,00	0,00			
Softwares	0,00	0,00			
Marcas, Direitos e Patentes Industriais	0,00	0,00			
Direito de Uso De Imóveis	0,00	0,00			
Diferido	0,00	0,00			
TOTAL DO ATIVO	264.933.568,68	284.161.790,82	TOTAL DO PATRIMÔNIO LÍQUIDO	230.747.636,39	258.726.972,31
			TOTAL DO PASSIVO E PATRIMÔNIO LÍQUIDO	264.933.568,68	284.161.790,82

ATIVO FINANCEIRO	42.659.988,79	40.313.433,80	PASSIVO FINANCEIRO	21.702.181,21	18.966.216,15
ATIVO PERMANENTE	222.273.579,89	243.848.357,02	PASSIVO PERMANENTE	30.652.403,39	22.570.151,82
SALDO PATRIMONIAL				212.578.984,08	242.625.422,85

ESPECIFICAÇÃO	Exercício Atual	Exercício Anterior	ESPECIFICAÇÃO	Exercício Atual	Exercício Anterior
Saldos dos Atos Potenciais Ativos			Saldos dos Atos Potenciais Passivos		
Garantias e Contragarantias Recebidas a Executar	0,00	0,00	Garantias e Contragarantias Concedidas a Executar	0,00	0,00
Direitos Conveniados e Outros Instrumentos Congêneros a Receber	0,00	0,00	Obrigações Conveniadas e Outros Instrumentos Congêneros a Liberar	0,00	0,00
Direitos Contratuais a Executar	0,00	0,00	Obrigações Contratuais a Executar	0,00	0,00
Outros Atos Potenciais Ativos a Executar	0,00	0,00	Outros Atos Potenciais Passivos a Executar	0,00	0,00
TOTAL	0,00	0,00	TOTAL	0,00	0,00

Fonte: Sistema de Informações Municipais - Acompanhamento Mensal (SIM-AM), Tribunal de Contas do Estado do Paraná
 Dados processados em: 21/02/2020 20:46 | Relatório emitido em: 20/08/2020 10:36

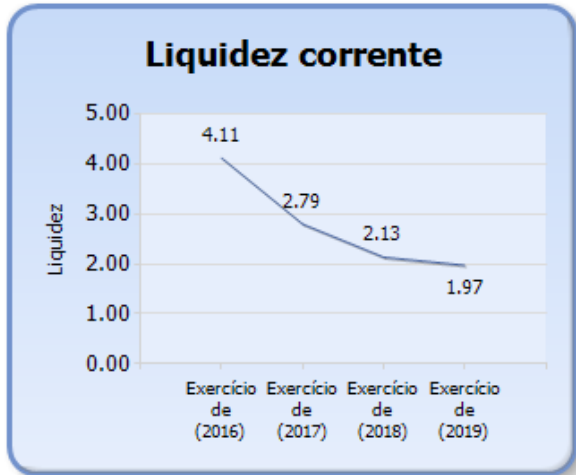
3.2 - EVOLUÇÃO DAS DISPONIBILIDADES LÍQUIDAS (TODAS AS FONTES)

Período	Ativo Financeiro	Passivo Financeiro	Disponível	Liquidez Corrente
Exercício de (2016)	35.562.591,95	8.652.131,29	26.910.460,66	4,11
Exercício de (2017)	43.551.146,43	15.636.137,27	27.915.009,16	2,79
Exercício de (2018)	40.313.433,80	18.966.216,15	21.347.217,65	2,13
Exercício de (2019)	42.659.988,79	21.702.181,21	20.957.807,58	1,97



TRIBUNAL DE CONTAS DO ESTADO DO PARANÁ

Coordenadoria de Gestão Municipal - CGM



3.3 - VARIAÇÕES PATRIMONIAIS

MUNICÍPIO DE SARANDI
DEMONSTRAÇÃO DAS VARIAÇÕES PATRIMONIAIS
12/2019

VARIAÇÕES PATRIMONIAIS QUANTITATIVAS		
	Exercício Atual	Exercício Anterior
VARIAÇÕES PATRIMONIAIS AUMENTATIVAS	150.849.626,59	277.680.971,19
Impostos, Taxas e Contribuições de Melhoria	7.419.204,52	123.413.445,26
Impostos	5.820.882,52	76.535.654,75
Taxas	2.325.040,11	46.304.692,34
Contribuições de Melhoria	- 726.718,11	573.098,17
Contribuições	5.536.224,45	5.265.389,07
Contribuições Sociais	0,00	0,00
Contribuições de Intervenção do Domínio Econômico	0,00	0,00
Contribuição de Iluminação Pública	5.536.224,45	5.265.389,07
Contribuições de Interesse das Categorias Profissionais	0,00	0,00
Exploração e Venda de Bens, Serviços e Direitos	340,23	615.880,30
Venda de Mercadorias	0,00	0,00
Venda de Produtos	0,00	0,00
Exploração de Bens e Direitos e Prestação de Serviços	340,23	615.880,30
Variações Patrimoniais Aumentativas Financeiras	3.574.014,77	18.243.101,92
Juros e Encargos de Empréstimos e Financiamentos Concedidos	0,00	238.419,41
Juros e Encargos de Mora	1.959.105,55	10.922.955,38
Variações Monetárias e Cambiais	0,00	0,00
Descontos Financeiros Obtidos	0,00	0,00
Remuneração de Depósitos Bancários e Aplicações Financeiras	929.084,77	1.556.887,51
Outras Variações Patrimoniais Aumentativas – Financeiras	685.824,45	5.524.839,62
Transferências e Delegações Recebidas	126.025.683,41	120.526.862,39
Transferências Intragovernamentais	2.694.964,72	2.155.715,49
Transferências Intergovernamentais	123.321.312,00	118.330.591,63
Transferências das Instituições Privadas	9.406,69	40.555,27
Transferências das Instituições Multigovernamentais	0,00	0,00



TRIBUNAL DE CONTAS DO ESTADO DO PARANÁ

Coordenadoria de Gestão Municipal - CGM

Transferências de Consórcios Públicos	0,00	0,00
Transferências do Exterior	0,00	0,00
Delegações Recebidas	0,00	0,00
Transferências de Pessoas Físicas	0,00	0,00
Outras Transferências e Delegações Recebidas	0,00	0,00
Valorização e Ganhos com Ativos	0,00	5.354.989,76
Reavaliação de Ativos	0,00	5.354.989,76
Ganhos com Alienação	0,00	0,00
Ganhos com Incorporação de Ativos	0,00	0,00
Desincorporação de Passivos	0,00	0,00
Reversão de Redução ao Valor Recuperável	0,00	0,00
Outras Variações Patrimoniais Aumentativas	8.294.159,21	4.261.302,49
Varição Patrimonial Aumentativa a Classificar	0,00	0,00
Resultado Positivo de Participações	0,00	0,00
Reversão de Provisões e Ajustes de Perdas	0,00	0,00
Diversas Variações Patrimoniais Aumentativas	8.294.159,21	4.261.302,49

	Exercício Atual	Exercício Anterior
VARIAÇÕES PATRIMONIAIS DIMINUTIVAS	178.828.962,51	274.953.596,43
Pessoal e Encargos	95.605.449,53	89.395.383,21
Remuneração a Pessoal	80.105.291,52	74.996.669,13
Encargos Patronais	13.121.499,57	12.117.718,03
Benefícios a Pessoal	0,00	0,00
Custo de Pessoal e Encargos	0,00	0,00
Outras Variações Patrimoniais Diminutivas - Pessoal e Encargos	2.378.658,44	2.280.996,05
Benefícios Previdenciários	0,00	0,00
Aposentadorias e Reformas	0,00	0,00
Pensões	0,00	0,00
Outros Benefícios Previdenciários	0,00	0,00
Benefícios Assistenciais	90.992,00	42.072,00
Benefícios de Prestação Continuada	0,00	0,00
Benefícios Eventuais	0,00	0,00
Políticas Públicas de Transferência de Renda	0,00	0,00
Outros Benefícios Assistenciais	90.992,00	42.072,00
Uso de Bens, Serviços e Consumo de Capital Fixo	45.410.198,04	54.469.152,75
Uso de material de consumo	16.951.807,59	19.142.856,88
Serviços	28.458.390,45	31.948.510,15
Depreciação, Amortização e Exaustão	0,00	3.377.785,72
Custo de Materiais, Serviços e Consumo de Capital Fixo	0,00	0,00
Variações Patrimoniais Diminutivas Financeiras	14.281.227,46	5.266.391,30
Juros e Encargos de Empréstimos e Financiamentos Obtidos	361.476,66	1.450.733,46
Juros e Encargos de Mora	0,00	0,00
Variações Monetárias e Cambiais	0,00	0,00
Descontos Financeiros Concedidos	0,00	0,00
Outras Variações Patrimoniais Diminutivas Financeiras	13.919.750,80	3.815.657,84
Transferências e Delegações Concedidas	17.824.389,89	17.556.078,97
Transferências Intragovernamentais	13.420.410,77	12.251.448,09
Transferências Intergovernamentais	0,00	350.000,00
Transferências a Instituições Privadas	0,00	0,00
Transferências a Instituições Multigovernamentais	0,00	0,00
Transferências a Consórcios Públicos	4.403.979,12	4.954.630,88
Transferências ao Exterior	0,00	0,00
Execução Orçamentária Delegada	0,00	0,00



TRIBUNAL DE CONTAS DO ESTADO DO PARANÁ

Coordenadoria de Gestão Municipal - CGM

Outras Transferências e Delegações Concedidas	0,00	0,00
Desvalorização e Perda de Ativos	1.567.020,67	6.151.050,83
Redução a Valor Recuperável e Ajuste para Perdas	1.567.020,67	6.151.050,83
Perdas com Alienação	0,00	0,00
Perdas Involuntárias	0,00	0,00
Incorporação de Passivos	0,00	0,00
Desincorporação de Ativos	0,00	0,00
Tributárias	77.612,56	95.847.500,46
Impostos, Taxas e Contribuições de Melhoria	77.612,56	95.542.360,26
Contribuições	0,00	305.140,20
Custo com Tributos	0,00	0,00

	Exercício Atual	Exercício Anterior
Custo dos Produtos Vendidos	0,00	0,00
Custo dos Serviços Prestados	0,00	0,00
Outras Variações Patrimoniais Diminutivas	3.972.072,36	6.225.966,91
Premiações	0,00	0,00
Resultado Negativo de Participações	0,00	0,00
Incentivos	0,00	0,00
Subvenções Econômicas	2.690.637,12	2.776.761,63
Participações e Contribuições	0,00	0,00
VPD de Constituição de Provisões	0,00	0,00
Custo de Outras VPD	0,00	0,00
Diversas Variações Patrimoniais Diminutivas	1.281.435,24	3.449.205,28
RESULTADO PATRIMONIAL DO PERÍODO	- 27.979.335,92	2.727.374,76
Custo das Mercadorias e dos Produtos Vendidos, e dos Serviços Prestados	0,00	0,00
Custo das Mercadorias Vendidas	0,00	0,00

VARIAÇÕES PATRIMONIAIS QUALITATIVAS (decorrentes da execução orçamentária)		
	Exercício Atual	Exercício Anterior
Incorporação de Ativos	13.703.975,45	7.872.776,41
Desincorporação de Passivos	3.134.104,39	3.019.034,54
Incorporação de Passivos	0,00	0,00
Desincorporação de Ativos	0,00	40.500,80

Fonte: Sistema de Informações Municipais - Acompanhamento Mensal (SIM-AM), Tribunal de Contas do Estado do Paraná

Dados processados em: 21/02/2020 20:46 | Relatório emitido em: 20/08/2020 10:36

4 - ASPECTOS FISCAIS - LEI DE RESPONSABILIDADE FISCAL

DESCRIÇÃO DOS ITENS DE ANÁLISE	ABRANGÊNCIA
Limite de despesas com pessoal – não retorno ao limite no prazo legal.	Executivo e Legislativo
Limite de despesas com pessoal – não redução de 1/3 no prazo legal.	Executivo e Legislativo
Realização da Audiência Pública para Avaliação das Metas Fiscais – ausência de comprovação da realização.	Executivo
Realização da Audiência Pública para Avaliação das Metas Fiscais – atraso na realização.	Executivo
Limite da Dívida Consolidada – não redução de 25% no prazo legal.	Executivo



TRIBUNAL DE CONTAS DO ESTADO DO PARANÁ

Coordenadoria de Gestão Municipal - CGM

Limite da Dívida Consolidada – não retorno ao limite no prazo legal.	Executivo
Publicação do Relatório Resumido da Execução Orçamentária – RREO – ausência de comprovação da publicação.	Executivo
Publicação do Relatório Resumido da Execução Orçamentária – RREO – atraso na publicação.	Executivo
Publicação do Relatório de Gestão Fiscal – RGF – ausência de comprovação da publicação.	Executivo e Legislativo
Publicação do Relatório de Gestão Fiscal – RGF – atraso na publicação.	Executivo e Legislativo

4.1 - ALERTAS EMITIDOS REFERENTES ÀS ANÁLISES DO EXERCÍCIO DE 2019

BIMESTRE	TIPO DE ALERTA
2	Limite de 90% da Despesa com Pessoal
4	Limite de 90% da Despesa com Pessoal
6	Limite de 90% da Despesa com Pessoal

4.2 - DESPESAS COM PESSOAL

MÊS E ANO BASE	RECEITA CORRENTE LÍQUIDA	DESPESA COM PESSOAL	% GASTO	SITUAÇÃO
4/2017	165.402.553,19	83.983.404,46	50,78	Alerta 90
8/2017	168.174.983,19	85.263.377,33	50,70	Alerta 90
12/2017	167.261.767,44	86.945.254,65	51,98	Alerta 95
4/2018	174.169.046,28	90.196.098,89	51,79	Alerta 95
8/2018	184.726.895,14	93.134.855,76	50,42	Alerta 90
12/2018	191.990.370,19	96.709.998,75	50,37	Alerta 90
4/2019	193.711.428,51	97.947.742,25	50,56	Alerta 90
8/2019	196.030.740,36	99.928.592,97	50,98	Alerta 90
12/2019	206.056.205,79	102.680.713,38	49,83	Alerta 90

Nota - A Receita Corrente Líquida para fins de cálculo da despesa com pessoal deduz os valores decorrentes das Emendas Parlamentares, conforme Emenda Constitucional nº 86/2015.

4.3 - DÍVIDA CONSOLIDADA

MÊS E ANO BASE	RECEITA CORRENTE LÍQUIDA	DÍVIDA CONSOLIDADA LÍQUIDA	% DA DCL	SITUAÇÃO
04/2018	174.328.814,28	-46.911.269,53	-26,91	Normal
08/2018	184.886.663,14	-40.800.061,17	-22,07	Normal
12/2018	192.790.370,19	-32.223.943,87	-16,71	Normal
04/2019	194.511.428,51	-41.158.598,48	-21,16	Normal
08/2019	197.630.740,36	-38.394.599,41	-19,43	Normal
12/2019	206.856.205,79	-20.840.538,38	-10,07	Normal

Nota - Caso a Dívida Consolidada Líquida apresente valor negativo, representa que as disponibilidades líquidas são superiores e suficientes para pagamento de sua dívida consolidada.



TRIBUNAL DE CONTAS DO ESTADO DO PARANÁ

Coordenadoria de Gestão Municipal - CGM

5 - GASTOS COM MANUTENÇÃO E DESENVOLVIMENTO DO ENSINO

5.1 - DEMONSTRATIVO OBTIDO DO SISTEMA SIM-AM ENCAMINHADO PELO MUNICÍPIO

MUNICÍPIO DE SARANDI
RELATÓRIO RESUMIDO DA EXECUÇÃO ORÇAMENTÁRIA - CONSOLIDADO
ORÇAMENTOS FISCAL E DA SEGURIDADE SOCIAL
DEMONSTRATIVO DAS RECEITAS E DESPESAS COM MANUTENÇÃO E DESENVOLVIMENTO DO ENSINO -
MDE
01/2019 A 12/2019

R\$ 1,00

RECEITAS DO ENSINO				
RECEITA RESULTANTE DOS IMPOSTOS (caput do art. 212 da Constituição)	PREVISÃO INICIAL	PREVISÃO ATUALIZADA (a)	RECEITAS REALIZADAS	
			Até o Bimestre (b)	% (c) = (b/a)x100
1- RECEITA DE IMPOSTOS	33.197.200,00	33.197.200,00	27.254.802,83	82,10%
1.1- Receita Resultante do Imposto sobre a Propriedade Predial e Territorial Urbana - IPTU	10.423.000,00	10.423.000,00	7.033.683,17	67,48%
1.1.1- IPTU	8.149.380,00	8.149.380,00	4.834.713,94	59,33%
1.1.2 - Multas, Juros de Mora, Dívida Ativa e Outros Encargos do IPTU	2.273.620,00	2.273.620,00	2.198.969,23	96,72%
1.2- Receita Resultante do Imposto sobre Transmissão Inter Vivos - ITBI	7.878.830,00	7.878.830,00	7.399.406,78	93,92%
1.2.1- ITBI	7.863.330,00	7.863.330,00	7.358.006,86	93,57%
1.2.2 - Multas, Juros de Mora, Dívida Ativa e Outros Encargos do ITBI	15.500,00	15.500,00	41.399,92	267,10%
1.3- Receita Resultante do Imposto sobre Serviços de Qualquer Natureza - ISS	8.690.370,00	8.690.370,00	8.464.631,97	97,40%
1.3.1- ISS	8.354.840,00	8.354.840,00	8.235.358,57	98,57%
1.3.2 - Multas, Juros de Mora, Dívida Ativa e Outros Encargos do ISS	335.530,00	335.530,00	229.273,40	68,33%
1.4- Receita Resultante do Imposto de Renda Retido na Fonte - IRRF	6.205.000,00	6.205.000,00	4.357.080,91	70,22%
1.4.1- IRRF	6.205.000,00	6.205.000,00	4.357.080,91	70,22%
1.5- Receita Resultante do Imposto Territorial Rural - ITR (CF, art. 153, §4º, inciso III)	0,00	0,00	0,00	0,00%
1.5.1- ITR	0,00	0,00	0,00	0,00%
1.5.2 - Multas, Juros de Mora, Dívida Ativa e Outros Encargos do ITR	0,00	0,00	0,00	0,00%
2- RECEITA DE TRANSFERÊNCIAS CONSTITUCIONAIS E LEGAIS	84.012.000,00	84.012.000,00	75.427.206,69	89,78%
2.1- Cota-Parte FPM	53.550.000,00	53.550.000,00	50.275.591,00	93,89%
2.1.1- Parcela referente à CF, art. 159, I, alínea b	51.450.000,00	51.450.000,00	46.267.304,79	89,93%
2.1.2- Parcela referente à CF, art. 159, I, alínea d e alínea e	2.100.000,00	2.100.000,00	4.008.286,21	190,87%
2.2- Cota-Parte ICMS	19.000.000,00	19.000.000,00	15.413.172,74	81,12%
2.3- ICMS-Desoneração - L.C. nº87/1996	147.000,00	147.000,00	0,00	0,00%
2.4- Cota-Parte IPI-Exportação	252.000,00	252.000,00	242.322,89	96,16%
2.5- Cota-Parte ITR	63.000,00	63.000,00	61.565,29	97,72%
2.6- Cota-Parte IPVA	11.000.000,00	11.000.000,00	9.434.554,77	85,77%
2.7- Cota-Parte IOF-Ouro	0,00	0,00	0,00	0,00%
3- TOTAL DA RECEITA DE IMPOSTOS (1 + 2)	117.209.200,00	117.209.200,00	102.682.009,52	87,61%



TRIBUNAL DE CONTAS DO ESTADO DO PARANÁ

Coordenadoria de Gestão Municipal - CGM

RECEITAS ADICIONAIS PARA FINANCIAMENTO DO ENSINO	PREVISÃO INICIAL	PREVISÃO ATUALIZADA (a)	RECEITAS REALIZADAS	
			Até o Bimestre (b)	% (c) = (b/a)x100
4- RECEITA DA APLICAÇÃO FINANCEIRA DE OUTROS RECURSOS DE IMPOSTOS VINCULADOS AO ENSINO	237.201,00	237.201,00	42.794,85	18,04%
5- RECEITA DE TRANSFERÊNCIAS DO FNDE	5.042.240,00	5.044.240,00	4.458.965,92	88,40%
5.1- Transferências do Salário-Educação	3.677.240,00	3.677.240,00	3.548.998,44	96,51%
5.2- Outras Transferências do FNDE	1.155.000,00	1.155.000,00	864.180,08	74,82%
5.3- Aplicação Financeira dos Recursos do FNDE	210.000,00	212.000,00	45.787,40	21,60%
6- RECEITA DE TRANSFERÊNCIAS DE CONVÊNIOS	387.900,00	393.700,00	724.921,03	184,13%
6.1- Transferências de Convênios	370.000,00	370.000,00	705.573,62	190,70%
6.2- Aplicação Financeira dos Recursos de Convênios	17.900,00	23.700,00	19.347,41	81,63%
7- RECEITA DE OPERAÇÕES DE CRÉDITO	0,00	0,00	0,00	0,00%
8- OUTRAS RECEITAS PARA FINANCIAMENTO DO ENSINO	0,00	0,00	0,00	0,00%
9- TOTAL DAS RECEITAS ADICIONAIS PARA FINANCIAMENTO DO ENSINO (4 + 5 + 6 + 7 + 8)	5.667.341,00	5.675.141,00	5.226.681,80	92,10%

FUNDEB				
RECEITAS DO FUNDEB	PREVISÃO INICIAL	PREVISÃO ATUALIZADA (a)	RECEITAS REALIZADAS	
			Até o Bimestre (b)	% (c) = (b/a)x100
10- RECEITAS DESTINADAS AO FUNDEB	16.082.400,00	16.082.400,00	14.283.783,61	88,82%
10.1- Cota-Parte FPM Destinada ao FUNDEB - (20% de 2.1.1)	10.290.000,00	10.290.000,00	9.253.460,67	89,93%
10.2- Cota-Parte ICMS Destinada ao FUNDEB - (20% de 2.2)	3.800.000,00	3.800.000,00	3.082.634,31	81,12%
10.3- ICMS-Desoneração Destinada ao FUNDEB - (20% de 2.3)	29.400,00	29.400,00	0,00	0,00%
10.4- Cota-Parte IPI-Exportação Destinada ao FUNDEB - (20% de 2.4)	50.400,00	50.400,00	48.464,49	96,16%
10.5- Cota-Parte ITR ou ITR Arrecadados Destinados ao FUNDEB - (20% de (1.5 + 2.5))	12.600,00	12.600,00	12.312,93	97,72%
10.6- Cota-Parte IPVA Destinada ao FUNDEB - (20% de 2.6)	1.900.000,00	1.900.000,00	1.886.911,21	99,31%
11- RECEITAS RECEBIDAS DO FUNDEB	41.623.490,00	42.053.490,00	42.437.669,13	100,91%
11.1- Transferências de Recursos do FUNDEB	41.558.000,00	41.988.000,00	42.182.659,46	100,46%
11.2- Complementação da União ao FUNDEB	0,00	0,00	0,00	0,00%
11.3- Receita de Aplicação Financeira dos Recursos do FUNDEB	65.490,00	65.490,00	255.009,67	389,39%
12- RESULTADO LÍQUIDO DAS TRANSFERÊNCIAS DO FUNDEB (11.1 - 10)	25.475.600,00	25.905.600,00	27.898.875,85	107,69%
[SE RESULTADO LÍQUIDO DA TRANSFERÊNCIA (12) > 0] = ACRÉSCIMO RESULTANTE DAS TRANSFERÊNCIAS DO FUNDEB	25.475.600,00	25.905.600,00	27.898.875,85	107,69%
[SE RESULTADO LÍQUIDO DA TRANSFERÊNCIA (12) < 0] = DECRÉSCIMO RESULTANTE DAS TRANSFERÊNCIAS DO FUNDEB	0,00	0,00	0,00	0,00%



TRIBUNAL DE CONTAS DO ESTADO DO PARANÁ

Coordenadoria de Gestão Municipal - CGM

DESPESAS DO FUNDEB ds Sumario Item	DOTAÇÃO INICIAL	DOTAÇÃO ATUALIZADA (d)	DESPESAS EMPENHADA		DESPESAS LIQUIDADAS		INSCRITAS EM RESTOS A PAGAR NÃO PROCESSADOS (i)
			Até o Bimestre (e)	% (f) = (e/d)x100	Até o Bimestre (g)	% (h) = (g/d)x100	
13- PAGAMENTO DOS PROFISSIONAIS DO MAGISTÉRIO	34.154.233,00	34.596.891,33	34.589.970,17	99,98%	34.577.300,98	99,98%	12.669,19
13.1- Com Educação Infantil	14.760.220,00	16.154.878,33	16.151.221,84	99,98%	16.138.563,51	99,98%	12.658,33
13.2- Com Ensino Fundamental	19.394.013,00	18.442.013,00	18.438.748,33	99,98%	18.438.737,47	99,98%	10,86
14- OUTRAS DESPESAS	7.469.257,00	7.470.802,67	7.368.235,78	98,63%	7.366.690,11	98,63%	1.545,67
14.1- Com Educação Infantil	2.944.720,00	2.618.720,00	2.574.156,42	98,30%	2.574.156,42	98,30%	0,00
14.2- Com Ensino Fundamental	4.524.537,00	4.852.082,67	4.794.079,36	98,80%	4.792.533,69	98,80%	1.545,67
15- TOTAL DAS DESPESAS DO FUNDEB (13 + 14)	41.623.490,00	42.067.694,00	41.958.205,95	99,74%	41.943.991,09	99,74%	14.214,86

DEDUÇÕES PARA FINS DE LIMITE DO FUNDEB	VALOR
16- RESTOS A PAGAR INSCRITOS NO EXERCÍCIO SEM DISPONIBILIDADE FINANCEIRA DE RECURSOS DO FUNDEB	0,00
16.1 - FUNDEB 60%	0,00
16.2 - FUNDEB 40%	0,00
17- DESPESAS CUSTEADAS COM O SUPERÁVIT FINANCEIRO, DO EXERCÍCIO ANTERIOR, DO FUNDEB	14.204,00
17.1 - FUNDEB 60%	12.658,33
17.2 - FUNDEB 40%	1.545,67
18- TOTAL DAS DEDUÇÕES CONSIDERADAS PARA FINS DE LIMITE DO FUNDEB (16 + 17)	14.204,00

INDICADORES DO FUNDEB	VALOR
19 - TOTAL DAS DESPESAS DO FUNDEB PARA FINS DE LIMITE (15 - 18)	41.929.787,09
19.1 - Mínimo de 60% do FUNDEB na Remuneração do Magistério1 (13 - (16.1 + 17.1)) / (11) x 100) %	81,45
19.2 - Máximo de 40% em Despesa com MDE, que não Remuneração do Magistério (14 - (16.2 + 17.2)) / (11) x 100) %	17,36
19.3 - Máximo de 5% não Aplicado no Exercício (100 - (19.1 + 19.2)) %	1,19

CONTROLE DA UTILIZAÇÃO DE RECURSOS NO EXERCÍCIO SUBSEQUENTE	VALOR
20 - RECURSOS RECEBIDOS DO FUNDEB EM <EXERCÍCIO ANTERIOR> QUE NÃO FORAM UTILIZADOS	14.204,00
21 - DESPESAS CUSTEADAS COM O SALDO DO ITEM 20 ATÉ O 1º TRIMESTRE DE <EXERCÍCIO>	14.204,00

DESPESAS COM AÇÕES TÍPICAS DE MDE ds Sumario Item	DOTAÇÃO INICIAL	DOTAÇÃO ATUALIZADA (d)	DESPESAS EMPENHADA		DESPESAS LIQUIDADAS		INSCRITAS EM RESTOS A PAGAR NÃO PROCESSADOS (i)
			Até o Bimestre (e)	% (f) = (e/d)x100	Até o Bimestre (g)	% (h) = (g/d)x100	
22- EDUCAÇÃO INFANTIL	21.750.577,00	23.413.235,33	22.233.461,48	94,96%	22.137.397,87	94,96%	96.063,61
22.1- Despesas Custeadas com Recursos do FUNDEB	17.704.940,00	18.773.598,33	18.725.378,26	99,74%	18.712.719,93	99,74%	12.658,33
22.2- Despesas Custeadas com Outros Recursos de Impostos	4.045.637,00	4.639.637,00	3.508.083,22	75,61%	3.424.677,94	75,61%	83.405,28



TRIBUNAL DE CONTAS DO ESTADO DO PARANÁ

Coordenadoria de Gestão Municipal - CGM

23- ENSINO FUNDAMENTAL	33.521.776,00	34.449.535,76	31.744.703,06	92,15%	31.634.633,57	92,15%	110.069,49
23.1- Despesas Custeadas com Recursos do FUNDEB	23.918.550,00	23.294.095,67	23.232.827,69	99,74%	23.231.271,16	99,74%	1.556,53
23.2- Despesas Custeadas com Outros Recursos de Impostos	9.603.226,00	11.155.440,09	8.539.205,48	76,55%	8.430.431,46	76,55%	108.774,02
23.9- (-) Dedução de Despesas indevidamente contabilizadas	0,00	0,00	- 27.330,11	0,00%	- 27.069,05	0,00%	- 261,06
24- ENSINO MÉDIO	0,00	0,00	0,00	0,00%	0,00	0,00%	0,00
25- ENSINO SUPERIOR	0,00	0,00	0,00	0,00%	0,00	0,00%	0,00
26- ENSINO PROFISSIONAL NÃO INTEGRADO AO ENSINO REGULAR	0,00	0,00	0,00	0,00%	0,00	0,00%	0,00
27- OUTRAS	1.149.284,00	554.884,00	488.729,29	88,08%	481.378,30	88,08%	7.350,99
28- TOTAL DAS DESPESAS COM AÇÕES TÍPICAS DE MDE (22 + 23 + 24 + 25 + 26 + 27)	56.421.637,00	58.417.655,09	54.466.893,83	93,24%	54.253.409,74	93,24%	213.484,09

DEDUÇÕES CONSIDERADAS PARA FINS DE LIMITE CONSTITUCIONAL	VALOR
29- RESULTADO LÍQUIDO DAS TRANSFERÊNCIAS DO FUNDEB = (12)	27.898.875,85
30- DESPESAS CUSTEADAS COM A COMPLEMENTAÇÃO DO FUNDEB NO EXERCÍCIO	0,00
32- DESPESAS CUSTEADAS COM O SUPERÁVIT FINANCEIRO, DO EXERCÍCIO ANTERIOR, DO FUNDEB	14.204,00
33- DESPESAS CUSTEADAS COM O SUPERÁVIT FINANCEIRO, DO EXERCÍCIO ANTERIOR, DE OUTROS RECURSOS DE IMPOSTOS	360.261,15
34- RESTOS A PAGAR INSCRITOS NO EXERCÍCIO SEM DISPONIBILIDADE FINANCEIRA DE RECURSOS DE IMPOSTOS VINCULADOS AO ENSINO	0,00
35- CANCELAMENTO, NO EXERCÍCIO, DE RESTOS A PAGAR INSCRITOS COM DISPONIBILIDADE FINANCEIRA DE RECURSOS DE IMPOSTOS VINCULADOS AO ENSINO = (45 j)	36.516,52
36- TOTAL DAS DEDUÇÕES CONSIDERADAS PARA FINS DE LIMITE CONSTITUCIONAL (29 + 30 + 32 + 33 + 34 + 35)	28.309.857,52
37- TOTAL DAS DESPESAS PARA FINS DE LIMITE ((22 + 23) - (36))	25.668.307,02
38- PERCENTUAL DE APLICAÇÃO EM MDE SOBRE A RECEITA LÍQUIDA DE IMPOSTOS ((37) / (3) x 100) % - LIMITE CONSTITUCIONAL 25%	25,00

OUTRAS DESPESAS CUSTEADAS COM RECEITAS ADICIONAIS PARA FINANCIAMENTO DO ENSINO ds Sumario Item	DOTAÇÃO INICIAL	DOTAÇÃO ATUALIZADA (d)	DESPESAS EMPENHADA		DESPESAS LIQUIDADAS		INSCRITAS EM RESTOS A PAGAR NÃO PROCESSADOS (i)
			Até o Bimestre (e)	% (f) = (e/d)x100	Até o Bimestre (g)	% (h) = ((g+i)/d)x100	
39- DESPESAS CUSTEADAS COM A APLICAÇÃO FINANCEIRA DE OUTROS RECURSOS DE IMPOSTOS VINCULADOS AO ENSINO	0,00	0,00	0,00	0,00%	0,00	0,00%	0,00
40- DESPESAS CUSTEADAS COM A CONTRIBUIÇÃO SOCIAL DO SALÁRIO-EDUCAÇÃO	3.887.240,00	5.246.361,44	4.988.097,12	95,08%	4.362.643,49	95,08%	625.453,63
41- DESPESAS CUSTEADAS COM OPERAÇÕES DE CRÉDITO	0,00	0,00	0,00	0,00%	0,00	0,00%	0,00
42- DESPESAS CUSTEADAS COM OUTRAS RECEITAS PARA FINANCIAMENTO DO ENSINO	1.551.900,00	3.500.799,16	2.972.509,68	84,91%	2.958.041,25	84,91%	14.468,43
43- TOTAL DAS OUTRAS DESPESAS CUSTEADAS COM RECEITAS ADICIONAIS PARA FINANCIAMENTO DO ENSINO (39 + 40 + 41 + 42)	5.439.140,00	8.747.160,60	7.960.606,80	91,01%	7.320.684,74	91,01%	639.922,06



TRIBUNAL DE CONTAS DO ESTADO DO PARANÁ

Coordenadoria de Gestão Municipal - CGM

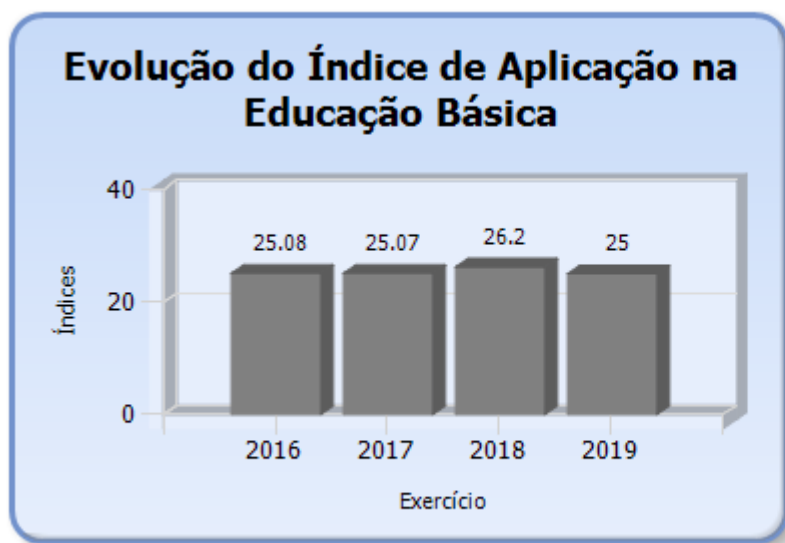
j)							
44- TOTAL GERAL DAS DESPESAS COM MDE (28 + 43)	61.860.777,00	67.164.815,69	62.427.500,63	92,95%	61.574.094,48	92,95%	853.406,15

RESTOS A PAGAR INSCRITOS COM DISPONIBILIDADE FINANCEIRA DE RECURSOS DE IMPOSTOS VINCULADOS AO ENSINO	SALDO ATÉ O BIMESTRE	CANCELADOS EM 2019 (j)
45- RESTOS A PAGAR DE DESPESAS COM MDE	190.993,09	36.516,52

CONTROLE DA DISPONIBILIDADE FINANCEIRA	FUNDEB	SALÁRIO EDUCAÇÃO
46- DISPONIBILIDADE FINANCEIRA EM 31 DE DEZEMBRO DE <EXERCÍCIO ANTERIOR>	14.730,59	2.576.856,86
47- (+) INGRESSO DE RECURSOS ATÉ O BIMESTRE	42.182.659,46	3.548.998,44
48- (-) PAGAMENTOS EFETUADOS ATÉ O BIMESTRE	41.943.991,09	5.442.605,09
48.1 - Orçamento do Exercício	41.943.991,09	4.362.540,28
48.2 - Restos a Pagar	0,00	1.080.064,81
49- (+) RECEITA DE APLICAÇÃO FINANCEIRA DOS RECURSOS ATÉ O BIMESTRE	255.009,67	36.329,90
50 - (=) DISPONIBILIDADE FINANCEIRA ATÉ O BIMESTRE	508.408,63	719.580,11
51 - (+) Ajustes	35.218,46	1.212,54
51.1 - Retenções	0,00	0,00
51.2 - Conciliação Bancária	35.218,46	1.212,54
52 - (=) SALDO FINANCEIRO CONCILIADO	543.627,09	720.792,65

Fonte: Sistema de Informações Municipais - Acompanhamento Mensal (SIM-AM), Tribunal de Contas do Estado do Paraná

Dados processados em: 20/05/2020 23:48 | Relatório emitido em: 20/08/2020 10:36



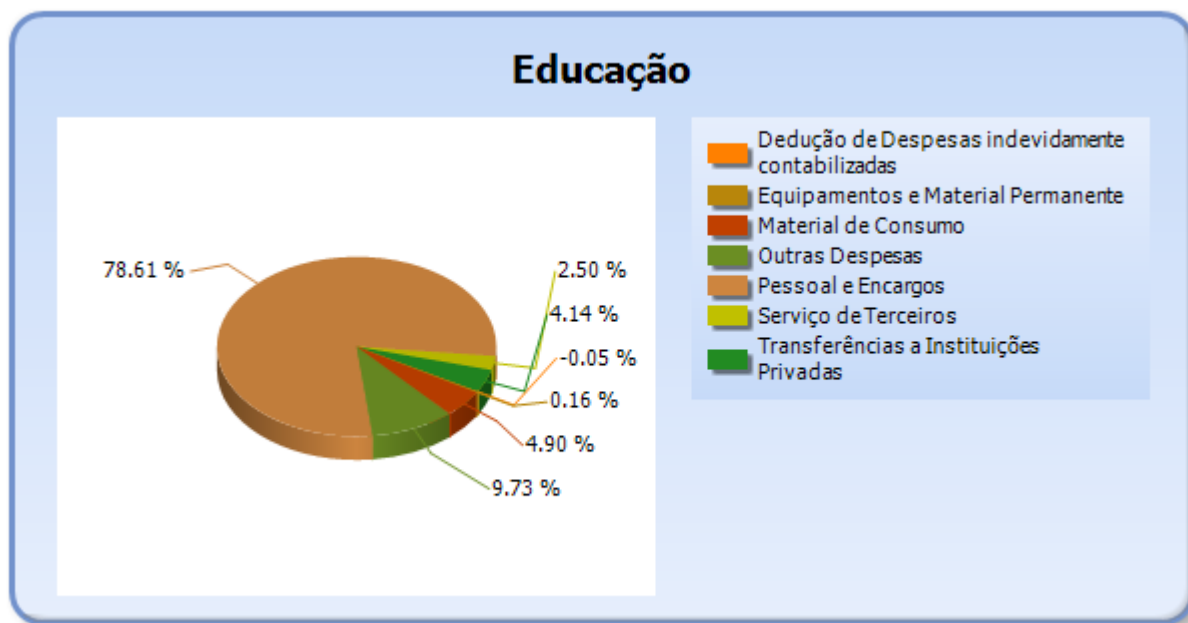


TRIBUNAL DE CONTAS DO ESTADO DO PARANÁ

Coordenadoria de Gestão Municipal - CGM

5.2 - DETALHAMENTO DA DESPESA COM ENSINO POR NATUREZA

NATUREZA DA DESPESA	VALOR
CORRENTES	57.377.275,94
Pessoal e Encargos	45.157.074,96
Material de Consumo	2.813.546,26
Serviço de Terceiros	1.436.954,90
Transferências	2.380.973,12
Transferências a Instituições Privadas	2.380.973,12
Outras Despesas	5.588.726,70
DE CAPITAL	93.850,00
Equipamentos e Material Permanente	93.850,00
Dedução de Despesas indevidamente contabilizadas	-27.330,11
TOTAL	57.443.795,83



5.3 - DETALHAMENTO DA DESPESA COM ENSINO POR PROJETOS E ATIVIDADES

CÓDIGO	NOME DO PROJETO	FIXAÇÃO	EXECUÇÃO	DIFERENÇA
1301	EQUIPAMENTOS E MATERIAL PERMANENTE PARA A SECRETARIA MUNICIPAL DE EDUCAÇÃO	35.734,00	35.233,00	501,00
2301	MANUTENÇÃO DAS ATIVIDADES DA SECRETARIA MUNICIPAL DE EDUCAÇÃO	1.876.212,09	1.661.634,09	214.578,00
2302	MANUTENÇÃO DAS ATIVIDADES DA SECRETARIA MUNICIPAL DE EDUCAÇÃO	2.340.475,67	2.320.992,85	19.482,82



TRIBUNAL DE CONTAS DO ESTADO DO PARANÁ

Coordenadoria de Gestão Municipal - CGM

	COM RECURSOS DO FUNDEB 40%			
2303	MANUTENÇÃO DAS ATIVIDADES DO CONSELHO MUNICIPAL DE EDUCAÇÃO	25.595,00	16.144,02	9.450,98
1302	EQUIPAMENTOS E MATERIAL PERMANENTE PARA O PROGRAMA DE ALIMENTAÇÃO ESCOLAR	5.715,00	1.779,00	3.936,00
2304	MANUTENÇÃO DAS ATIVIDADES DO PROGRAMA DE ALIMENTAÇÃO ESCOLAR	215.040,00	160.378,66	54.661,34
2305	MANUTENÇÃO DAS ATIVIDADES DO PÓLO DA UNIVERSIDADE ABERTA DO BRASIL-UAB	112.277,00	92.668,76	19.608,24
2322	MANUTENÇÃO DAS ATIVIDADES DO PROGRAMA DE ALIMENTAÇÃO ESCOLAR DA EDUCAÇÃO INFANTIL	72.525,00	72.464,44	60,56
2314	INCENTIVO E APOIO ÀS ENTIDADES SEM FINS LUCRATIVOS PARA O ATENDIMENTO DA EDUCAÇÃO INFANTIL	1.580.940,00	1.579.035,00	1.905,00
1303	OBRAS E INSTALAÇÕES PARA A EDUCAÇÃO INFANTIL	210,00	0,00	210,00
1304	EQUIPAMENTOS E MATERIAL PERMANENTE PARA A EDUCAÇÃO INFANTIL	80.500,00	18.920,00	61.580,00
2306	MANUTENÇÃO E DESENVOLVIMENTO DAS ATIVIDADES DA EDUCAÇÃO INFANTIL COM RECURSOS DOS 5% E 25%	827.085,00	618.034,59	209.050,41
2308	MANUTENÇÃO E DESENVOLVIMENTO DAS ATIVIDADES DA EDUCAÇÃO INFANTIL COM RECURSOS DO FUNDEB 40%	3.066.002,00	3.019.614,83	46.387,17
2309	MANUTENÇÃO DA FOLHA DE PAGAMENTO DOS PROFESSORES DA EDUCAÇÃO INFANTIL COM RECURSOS DO FUNDEB 60%	18.073.268,33	17.286.154,88	787.113,45
2310	FORNECIMENTO DE MATERIAL DE DISTRIBUIÇÃO GRATUITA PARA OS ALUNOS DA EDUCAÇÃO INFANTIL	849.770,00	776.242,18	73.527,82
2323	MANUTENÇÃO DAS ATIVIDADES DO PROGRAMA DE ALIMENTAÇÃO ESCOLAR DO ENSINO FUNDAMENTAL	238.550,00	237.864,87	685,13
2315	INCENTIVO E APOIO ÀS ENTIDADES SEM FINS LUCRATIVOS PARA O ATENDIMENTO DO ENSINO FUNDAMENTAL	300.870,00	275.000,00	25.870,00
1305	OBRAS E INSTALAÇÕES PARA AS ESCOLAS MUNICIPAIS	498.400,00	0,00	498.400,00
1306	EQUIPAMENTOS E MATERIAL PERMANENTE PARA AS ESCOLAS MUNICIPAIS	82.200,00	37.918,00	44.282,00
2312	MANUTENÇÃO DA FOLHA DE PAGAMENTO DOS PROFESSORES DO ENSINO FUNDAMENTAL COM	20.505.797,00	20.294.092,97	211.704,03



TRIBUNAL DE CONTAS DO ESTADO DO PARANÁ

Coordenadoria de Gestão Municipal - CGM

	RECURSOS DO FUNDEB 60%			
2313	FORNECIMENTO DE MATERIAL DE DISTRIBUIÇÃO GRATUITA PARA OS ALUNOS DO ENSINO FUNDAMENTAL	1.116.700,00	1.116.262,78	437,22
2318	MANUTENÇÃO E DESENVOLVIMENTO DAS ATIVIDADES DO ENSINO FUNDAMENTAL COM RECURSOS DOS 5% E 25%	5.565.570,00	4.039.222,84	1.526.347,16
2319	MANUTENÇÃO E DESENVOLVIMENTO DAS ATIVIDADES DO ENSINO FUNDAMENTAL COM RECURSOS DO FUNDEB 40%	1.973.888,00	1.970.142,13	3.745,87
2316	MANUTENÇÃO DAS ATIVIDADES DO TRANSPORTE ESCOLAR	1.334.179,00	1.298.145,61	36.033,39
2324	MANUTENÇÃO DAS ATIVIDADES DO PROGRAMA DE ALIMENTAÇÃO ESCOLAR DO ENSINO ESPECIAL	10.660,00	7.630,79	3.029,21
2317	INCENTIVO E APOIO ÀS ENTIDADES SEM FINS LUCRATIVOS PARA O ENSINO ESPECIAL	594.000,00	526.938,12	67.061,88
2325	MANUTENÇÃO DAS ATIVIDADES DO PROGRAMA DE ALIMENTAÇÃO ESCOLAR DA EDUCAÇÃO DE JOVENS E ADULTOS	12.394,00	8.611,53	3.782,47
	Dedução de Despesas indevidamente contabilizadas	0,00	-27.330,11	27.330,11
	TOTAL	61.394.557,09	57.443.795,83	3.950.761,26

5.4 - REMUNERAÇÃO DO MAGISTÉRIO - FUNDEB

ESPECIFICAÇÃO	VALOR
1 - RECEITAS DE TRANSFERÊNCIAS DO FUNDEB	42.437.669,13
2 - PAGAMENTO DOS PROFISSIONAIS DO MAGISTÉRIO	34.589.970,17
3 - RESTOS A PAGAR SEM COBERTURA FINANCEIRA	0,00
4 - SUPERAVIT FINANCEIRO	12.658,33
5 - TOTAL DAS DEDUÇÕES PARA FINS DE APLICAÇÃO DO FUNDEB (3+4)	12.658,33
6 - TOTAL LÍQUIDO DAS DESPESAS RELATIVAS À REMUNERAÇÃO DOS PROFISSIONAIS DO MAGISTÉRIO (2-5)	34.577.311,84
7 - PERCENTUAL DE APLICAÇÃO DOS RECURSOS DO FUNDEB NA REMUNERAÇÃO DO MAGISTÉRIO [6/1]	81,48



TRIBUNAL DE CONTAS DO ESTADO DO PARANÁ

Coordenadoria de Gestão Municipal - CGM

6 - DESPESAS REALIZADAS COM SAÚDE (E.C. 29/2000)

6.1 - DEMONSTRATIVO DO SISTEMA SIM-AM ENVIADO PELO MUNICÍPIO

MUNICÍPIO DE SARANDI
RELATÓRIO RESUMIDO DA EXECUÇÃO ORÇAMENTÁRIA - CONSOLIDADO
ORÇAMENTOS FISCAL E DA SEGURIDADE SOCIAL
DEMONSTRATIVO DAS RECEITAS E DESPESAS COM AÇÕES E SERVIÇOS PÚBLICOS DE SAÚDE
01/2019 A 12/2019

RREO - ANEXO 12 (LC, 141/2012, art. 35)

R\$ 1,00

RECEITAS PARA APURAÇÃO DA APLICAÇÃO EM AÇÕES E SERVIÇOS PÚBLICOS DE SAÚDE	PREVISÃO INICIAL	PREVISÃO ATUALIZADA (a)	RECEITAS REALIZADAS	
			Até o Bimestre (b)	% (b/a) x 100
RECEITA DE IMPOSTOS LÍQUIDA (I)	33.197.200,00	33.197.200,00	27.254.802,83	82,10%
Imposto Predial e Territorial Urbano - IPTU	8.149.380,00	8.149.380,00	4.834.713,94	59,33%
Imposto sobre Transmissão de Bens Intervivos - ITBI	7.863.330,00	7.863.330,00	7.358.006,86	93,57%
Imposto sobre Serviços de Qualquer Natureza - ISS	8.354.840,00	8.354.840,00	8.235.358,57	98,57%
Imposto de Renda Retido na Fonte - IRRF	6.205.000,00	6.205.000,00	4.357.080,91	70,22%
Multas, Juros de Mora e Outros Encargos dos Impostos	306.800,00	306.800,00	162.049,09	52,82%
Dívida Ativa dos Impostos	1.678.650,00	1.678.650,00	1.780.667,58	106,08%
Multas, Juros de Mora e Outros Encargos da Dívida Ativa	639.200,00	639.200,00	526.925,88	82,44%
RECEITA DE TRANSFERÊNCIAS CONSTITUCIONAIS E LEGAIS (II)	81.912.000,00	81.912.000,00	71.418.920,48	87,19%
Cota-Parte FPM	51.450.000,00	51.450.000,00	46.267.304,79	89,93%
Cota-Parte ITR	63.000,00	63.000,00	61.565,29	97,72%
Cota-Parte IPVA	11.000.000,00	11.000.000,00	9.434.554,77	85,77%
Cota-Parte ICMS	19.000.000,00	19.000.000,00	15.413.172,74	81,12%
Cota-Parte IPI-Exportação	252.000,00	252.000,00	242.322,89	96,16%
Compensações Financeiras Provenientes de Impostos e Transferências Constitucionais	147.000,00	147.000,00	0,00	0,00%
Desoneração ICMS (LC 87/96)	147.000,00	147.000,00	0,00	0,00%
Outras	0,00	0,00	0,00	0,00%
TOTAL DAS RECEITAS PARA APURAÇÃO DA APLICAÇÃO EM AÇÕES E SERVIÇOS PÚBLICOS DE SAÚDE (III) = I + II	115.109.200,00	115.109.200,00	98.673.723,31	85,72%



TRIBUNAL DE CONTAS DO ESTADO DO PARANÁ

Coordenadoria de Gestão Municipal - CGM

RECEITAS ADICIONAIS PARA FINANCIAMENTO DA SAÚDE	PREVISÃO INICIAL	PREVISÃO ATUALIZADA (c)	RECEITAS REALIZADAS	
			Até o Bimestre (d)	% (d/c) x 100
TRANSFERÊNCIA DE RECURSOS DO SISTEMA ÚNICO DE SAÚDE-SUS	8.213.740,00	8.649.770,00	7.929.264,01	91,67%
Provenientes da União	7.571.240,00	8.007.270,00	6.767.608,57	84,52%
Provenientes dos Estados	385.400,00	385.400,00	1.099.270,63	285,23%
Provenientes de Outros Municípios	0,00	0,00	0,00	0,00%
Outras Receitas do SUS	257.100,00	257.100,00	62.384,81	24,26%
TRANSFERÊNCIAS VOLUNTÁRIAS	0,00	156.320,00	8.393,63	5,37%
RECEITAS DE OPERAÇÕES DE CRÉDITO VINCULADAS À SAÚDE	0,00	0,00	0,00	0,00%
OUTRAS RECEITAS PARA FINANCIAMENTO DA SAÚDE	52.815,00	852.815,00	805.324,65	94,43%
TOTAL RECEITAS ADICIONAIS PARA FINANCIAMENTO DA SAÚDE	8.266.555,00	9.658.905,00	8.742.982,29	90,52%

DESPEAS COM SAÚDE (Por Grupo de Natureza da Despesa)	DOTAÇÃO INICIAL	DOTAÇÃO ATUALIZADA (e)	DESPEAS EMPENHADAS		DESPEAS LIQUIDADAS		Inscritas em Restos a Pagar não Processados
			Até o Bimestre (f)	% (f/e) x 100	Até o Bimestre (g)	% (g/e) x 100	
DESPEAS CORRENTES	37.963.137,00	40.972.564,05	37.927.269,33	92,57%	37.221.759,95	90,85%	705.509,38
Pessoal e Encargos Sociais	25.134.430,00	25.392.250,99	23.970.859,47	94,40%	23.970.843,96	94,40%	15,51
Juros e Encargos da Dívida	0,00	0,00	0,00	0,00%	0,00	0,00%	0,00
Outras Despesas Correntes	12.828.707,00	15.580.313,06	13.956.409,86	89,58%	13.250.915,99	85,05%	705.493,87
DESPEAS DE CAPITAL	263.125,00	3.267.911,02	1.458.474,06	44,63%	743.648,30	22,76%	714.825,76
Investimentos	263.125,00	3.267.911,02	1.458.474,06	44,63%	743.648,30	22,76%	714.825,76
Inversões Financeiras	0,00	0,00	0,00	0,00%	0,00	0,00%	0,00
Amortização da Dívida	0,00	0,00	0,00	0,00%	0,00	0,00%	0,00
TOTAL DAS DESPEAS COM SAÚDE (IV)	38.226.262,00	44.240.475,07	39.385.743,39	89,03%	37.965.408,25	85,82%	1.420.335,14

DESPEAS COM SAÚDE NÃO COMPUTADAS PARA FINS DE APURAÇÃO DO PERCENTUAL MÍNIMO	DOTAÇÃO INICIAL	DOTAÇÃO ATUALIZADA (e)	DESPEAS EMPENHADAS		DESPEAS LIQUIDADAS		Inscritas em Restos a Pagar não Processados
			Até o Bimestre (f)	% (f/e) x 100	Até o Bimestre (g)	% (g/e) x 100	
DESPEAS COM INATIVOS E PENSIONISTAS	0,00	0,00	0,00	0,00%	0,00	0,00%	0,00
DESPEA COM ASSISTÊNCIA À SAÚDE QUE NÃO ATENDE AO PRINCÍPIO DE ACESSO UNIVERSAL	0,00	0,00	0,00	0,00%	0,00	0,00%	0,00
DESPEAS CUSTEADAS COM OUTROS RECURSOS	6.915.460,00	12.674.773,07	10.408.628,78	26,43%	9.391.916,95	24,74%	1.016.711,83
Recursos de Transferência do Sistema Único de Saúde -	6.915.460,00	12.125.937,05	10.291.816,04	26,13%	9.381.861,71	24,71%	909.954,33



TRIBUNAL DE CONTAS DO ESTADO DO PARANÁ

Coordenadoria de Gestão Municipal - CGM

SUS							
Recursos de Operações de Crédito	0,00	0,00	0,00	0,00%	0,00	0,00%	0,00
Outros Recursos	0,00	548.836,02	116.812,74	0,30%	10.055,24	0,03%	106.757,50
OUTRAS AÇÕES E SERVIÇOS NÃO COMPUTADOS	0,00	0,00	889.702,00	2,26%	889.702,00	2,34%	0,00
RESTOS/CONTAS A PAGAR INSCRITOS NO EXERCÍCIO SEM DISPONIBILIDADE FINANCEIRA	0,00	0,00	0,00	0,00%	0,00	0,00%	0,00
DESPEAS CUSTEADAS COM DISPONIBILIDADE DE CAIXA VINCULADA AOS RESTOS A PAGAR CANCELADOS	0,00	0,00	63.093,88	0,16%	63.093,88	0,17%	0,00
DESPEAS CUSTEADAS COM RECURSOS VINCULADOS À PARCELA DO PERCENTUAL MÍNIMO QUE NÃO FOI APLICADA EM AÇÕES E SERVIÇOS DE SAÚDE EM EXERCÍCIOS ANTERIORES	0,00	0,00	0,00	0,00%	0,00	0,00%	0,00
SUPERÁVIT FINANCEIRO DE EXERCÍCIO ANTERIOR NÃO APLICADO EM AÇÕES E SERVIÇOS PÚBLICOS DE SAÚDE	0,00	0,00	0,00	0,00%	0,00	0,00%	0,00
TOTAL DAS DESPEAS COM AÇÕES E SERVIÇOS PÚBLICOS DE SAÚDE NÃO COMPUTADAS (V)	0,00	0,00	11.361.424,66	28,85%	10.344.712,83	27,25%	1.016.711,83
TOTAL DAS DESPEAS COM AÇÕES E SERVIÇOS PÚBLICOS DE SAÚDE (VI) = (IV - V)	0,00	0,00	28.024.318,73	71,15%	27.620.695,42	72,75%	403.623,31

PERCENTUAL DE APLICAÇÃO EM AÇÕES E SERVIÇOS PÚBLICOS DE SAÚDE SOBRE A RECEITA DE IMPOSTOS LÍQUIDA E TRANSFERÊNCIAS CONSTITUCIONAIS E LEGAIS (VII%) = (VI / IIIb x 100) - LIMITE CONSTITUCIONAL 15%	28,40
---	-------

VALOR REFERENTE À DIFERENÇA ENTRE O VALOR EXECUTADO E O LIMITE MÍNIMO CONSTITUCIONAL [(IIIb * 15%) - VI]	13.223.260,23
---	---------------

EXECUÇÃO DE RESTOS A PAGAR NÃO PROCESSADOS INSCRITOS COM DISPONIBILIDADE DE CAIXA	INSCRITOS	CANCELADOS/PRESCRITOS	PAGOS	A PAGAR	PARCELA CONSIDERADA NO LIMITE
Inscritos em 2019	197.590,04	0,00	0,00	0,00	0,00

CONTROLE DOS RESTOS A PAGAR CANCELADOS OU PRESCRITOS PARA FINS DE APLICAÇÃO DA DISPONIBILIDADE DE CAIXA CONFORME ARTIGO 24, §1º e 2º	RESTOS A PAGAR CANCELADOS OU PRESCRITOS		
	Saldo Inicial	Despesas custeadas no exercício de referência (j)	Saldo Final (Não Aplicado)
Restos a Pagar Cancelados ou Prescritos em 2019	0,00	63.093,88	- 63.093,88



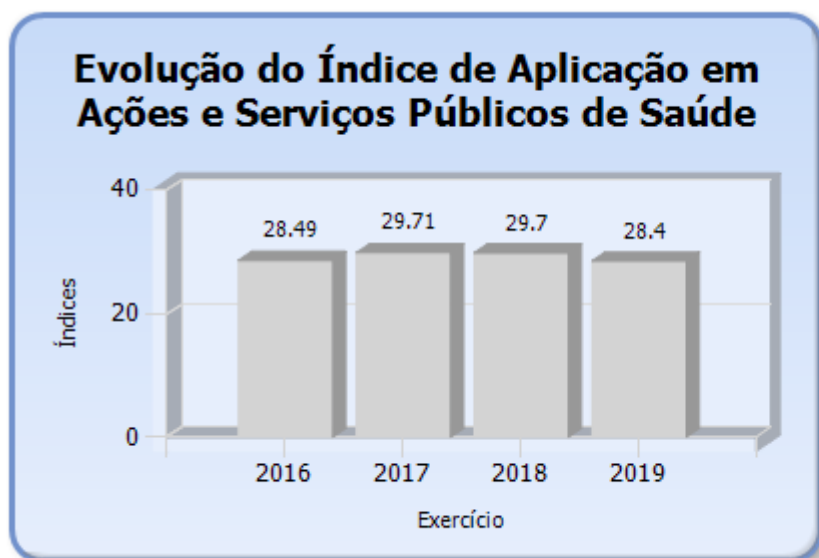
TRIBUNAL DE CONTAS DO ESTADO DO PARANÁ

Coordenadoria de Gestão Municipal - CGM

CONTROLE DO VALOR REFERENTE AO PERCENTUAL MÍNIMO NÃO CUMPRIDO EM EXERCÍCIOS ANTERIORES PARA FINS DE APLICAÇÃO DOS RECURSOS VINCULADOS CONFORME ARTIGOS 25 E 26	LIMITE NÃO CUMPRIDO		
	Saldo Inicial	Despesas custeadas no exercício de referência (k)	Saldo Final (Não Aplicado)
Diferença de limite não cumprido em 2019	0,00	0,00	0,00

DESPESAS COM SAÚDE (Por Subfunção)	DOTAÇÃO INICIAL	DOTAÇÃO ATUALIZADA (e)	DESPESAS EMPENHADAS		DESPESAS EXECUTADAS		Inscritas em Restos a Pagar não Processados
			Até o Bimestre (l)	% (l/total l) x 100	Até o Bimestre (m)	% (m/total m) x 100	
Atenção Básica	16.324.324,00	22.530.352,47	19.788.527,98	49,67%	18.680.079,77	87,83%	1.108.448,21
Assistência Hospitalar e Ambulatorial	11.068.423,00	11.252.651,00	10.531.011,32	26,43%	10.285.666,72	93,59%	245.344,60
Suporte Profilático e Terapêutico	4.784.055,00	4.317.916,97	3.554.994,06	8,92%	3.553.917,61	82,33%	1.076,45
Vigilância Sanitária	872.850,00	864.850,00	649.053,87	1,63%	623.619,73	75,05%	25.434,14
Vigilância Epidemiológica	1.804.435,00	2.203.369,63	2.083.965,05	5,23%	2.062.730,05	94,58%	21.235,00
Alimentação e Nutrição	0,00	0,00	0,00	0,00%	0,00	0,00%	0,00
Outras Subfunções	3.813.490,00	3.524.650,00	3.230.001,11	8,11%	3.211.204,37	91,64%	18.796,74
TOTAL	38.667.577,00	44.693.790,07	39.837.553,39	100,00%	38.417.218,25	89,13%	1.420.335,14

Fonte: Sistema de Informações Municipais - Acompanhamento Mensal (SIM-AM), Tribunal de Contas do Estado do Paraná
Dados processados em: 21/02/2020 20:39 | Relatório emitido em: 20/08/2020 10:36



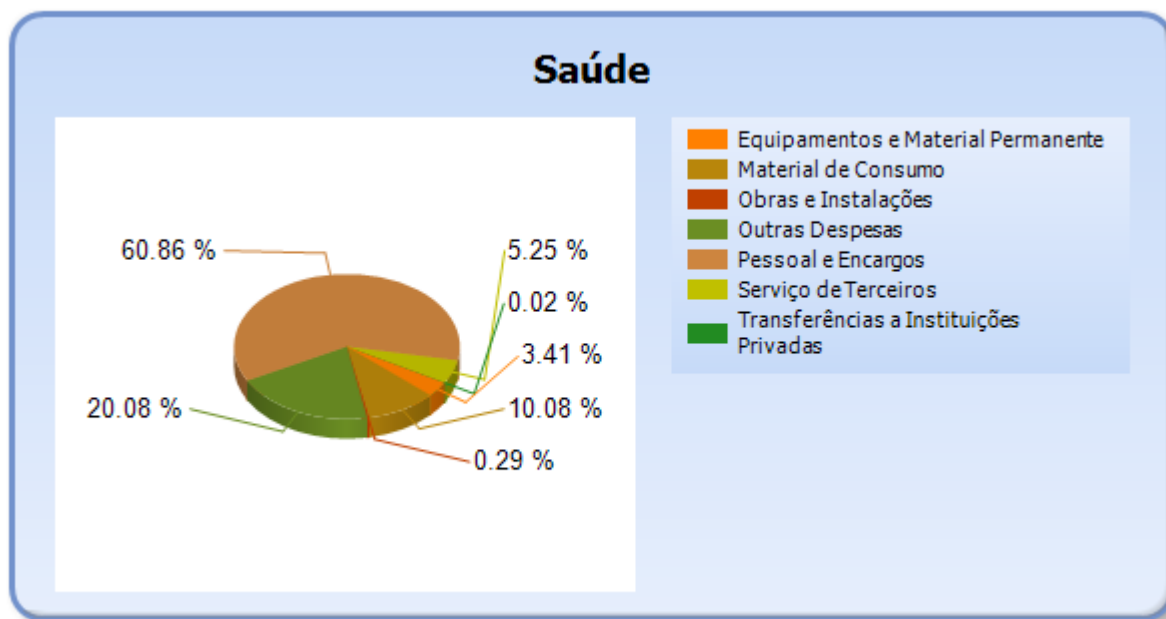


TRIBUNAL DE CONTAS DO ESTADO DO PARANÁ

Coordenadoria de Gestão Municipal - CGM

6.2 - DETALHAMENTO DA DESPESA COM SAÚDE POR NATUREZA

NATUREZA DA DESPESA	VALOR
CORRENTES	37.927.269,33
Pessoal e Encargos	23.970.859,47
Material de Consumo	3.971.251,70
Serviço de Terceiros	2.067.866,60
Transferências	7.596,00
Transferências a Instituições Privadas	7.596,00
Outras Despesas	7.909.695,56
DE CAPITAL	1.458.474,06
Equipamentos e Material Permanente	1.343.417,70
Obras e Instalações	115.056,36
TOTAL	39.385.743,39



6.3 - DETALHAMENTO DA DESPESA COM SAÚDE POR PROJETOS E ATIVIDADES

CÓDIGO	NOME DO PROJETO/ATIVIDADE	FIXAÇÃO	EXECUÇÃO	DIFERENÇAS
2233	MANUTENÇÃO DAS ATIVIDADES DA SECRETARIA MUNICIPAL DE SAÚDE	3.067.480,00	2.778.191,11	289.288,89
1227	EQUIPAMENTOS E MATERIAL PERMANENTE PARA O ATENDIMENTO DAS ATIVIDADES DO CONSELHO MUNICIPAL DE SAÚDE	1.090,00	0,00	1.090,00
2234	MANUTENÇÃO DAS ATIVIDADES DO	2.765,00	0,00	2.765,00



TRIBUNAL DE CONTAS DO ESTADO DO PARANÁ

Coordenadoria de Gestão Municipal - CGM

	CONSELHO MUNICIPAL DE SAÚDE			
1221	OBRAS E INSTALAÇÕES PARA O FUNDO MUNICIPAL DE SAÚDE	181.455,00	115.056,36	66.398,64
1222	EQUIPAMENTOS E MATERIAL PERMANENTE PARA O ATENDIMENTO DAS AÇÕES DE ATENÇÃO BÁSICA	3.012.666,02	1.343.417,70	1.669.248,32
2221	PARTICIPAÇÃO DO MUNICÍPIO NOS CONSÓRCIOS INTERMUNICIPAIS DE SAÚDE	3.529.722,00	3.499.440,43	30.281,57
2222	MANUTENÇÃO DO PROGRAMA DE ATENÇÃO BÁSICA - PAB	8.716.431,95	8.561.288,10	155.143,85
2223	MANUTENÇÃO DO PROGRAMA DE AGENTES COMUNITÁRIOS DA SAÚDE - PACS	85.930,00	57.923,38	28.006,62
2224	MANUTENÇÃO DO PROGRAMA SAÚDE DA FAMÍLIA - PSF	1.811.774,39	1.739.595,48	72.178,91
2238	MANUTENÇÃO E DESENVOLVIMENTO DAS AÇÕES BÁSICAS DE SAÚDE	4.512.543,11	4.065.726,22	446.816,89
2241	MANUTENÇÃO DAS ATIVIDADES DO APSUS	679.830,00	406.080,31	273.749,69
1223	EQUIPAMENTOS E MATERIAL PERMANENTE PARA A ASSISTÊNCIA HOSPITALAR E AMBULATORIAL	50,00	0,00	50,00
2226	MANUTENÇÃO DAS ATIVIDADES DA UNIDADE DE PRONTO ATENDIMENTO - UPA	9.857.263,00	9.248.768,06	608.494,94
2227	MANUTENÇÃO DO PROGRAMA DE SERVIÇO DE ATENDIMENTO MÓVEL DE URGÊNCIA-SAMU	1.395.338,00	1.282.243,26	113.094,74
2235	INCENTIVO E APOIO ÀS INSTITUIÇÕES SEM FINS LUCRATIVOS NA ÁREA DA SAÚDE	84.300,00	83.796,00	504,00
1224	EQUIPAMENTOS E MATERIAL PERMANENTE PARA O SUPORTE PROFILÁTICO E TERAPÊUTICO	50,00	0,00	50,00
2228	MANUTENÇÃO DO PROGRAMA DST/AIDS	599.240,00	507.148,01	92.091,99
2229	MANUTENÇÃO DO TETO MUNICIPAL REDE SAÚDE MENTAL (RSME) - CAPS II.	1.710.611,97	1.512.121,74	198.490,23
2244	MANUTENÇÃO E DESENVOLVIMENTO DAS ATIVIDADES DO CENTRO DE ESPECIALIDADES.	1.842.150,00	1.451.928,31	390.221,69
2248	MANUTENÇÃO E DESENVOLVIMENTO DAS ATIVIDADES DE ATENDIMENTO A DROGADITOS/ALCOOLISTAS	81.565,00	0,00	81.565,00
1225	EQUIPAMENTOS E MATERIAL PERMANENTE PARA A VIGILÂNCIA SANITÁRIA	72.550,00	0,00	72.550,00
2231	MANUTENÇÃO DAS ATIVIDADES DE VIGILÂNCIA SANITÁRIA - PARTE FNS - PISO FIXO	792.300,00	649.053,87	143.246,13
1226	EQUIPAMENTOS E MATERIAL PERMANENTE PARA A VIGILÂNCIA EPIDEMIOLÓGICA	50,00	0,00	50,00
2232	MANUTENÇÃO DE VIGILÂNCIA EM SAÚDE (PFVS) PISO FIXO – EPIDEMIOLOGIA.	2.203.319,63	2.083.965,05	119.354,58
	TOTAL	44.240.475,07	39.385.743,39	4.854.731,68



TRIBUNAL DE CONTAS DO ESTADO DO PARANÁ

Coordenadoria de Gestão Municipal - CGM

7 - CONTROLE INTERNO

PONTOS DE VERIFICAÇÃO SOBRE O CONTROLE INTERNO

ITENS DE VERIFICAÇÃO	CONCLUSÃO
Consta do processo o Relatório do Controle Interno?	SIM
O Relatório do Controle Interno encaminhado apresenta o conteúdo mínimo prescrito pelo Tribunal?	SIM
O Relatório do Controle Interno encaminhado apresenta irregularidade passível de desaprovação das contas anuais?	NÃO

8 - REGIME PRÓPRIO DE PREVIDÊNCIA MUNICIPAL

NOME DO RPPS	CRP
CAIXA DE APOSENTADORIA E PENSÃO DOS SERVIDORES MUNICIPAIS DE SARANDI	SIM

8.1 - VALORES DAS RECEITAS, DESPESAS E LAUDO ATUARIAL

Entidade: CAIXA DE APOSENTADORIA E PENSÃO DOS SERVIDORES MUNICIPAIS DE SARANDI

Valores das Receitas e Despesas do RPPS

DESCRIÇÃO	VALOR
Receita das Contribuições Patronais no exercício - Principal	9.897.212,56
Receita das Contribuições Patronais no exercício - Multas e Juros e Juros de Mora	0,00
Receita das Contribuições Patronais no exercício decorrentes de parcelamentos - Principal	0,00
Receita das Contribuições Patronais no exercício decorrentes de parcelamentos - Multas e Juros e Juros de Mora	0,00
Receita das Contribuições dos Servidores Ativos no exercício - Principal	6.067.644,33
Receita das Contribuições dos Servidores Ativos no exercício - Multas e Juros e Juros de Mora	0,00
Receita das Contribuições dos Servidores Inativos e Pensionistas - Principal	18.971,64
Receita das Contribuições dos Servidores Inativos e Pensionistas - Multas e Juros e Juros de Mora	0,00
Receita das Contribuições dos Servidores no exercício decorrentes de parcelamentos - Principal	0,00
Receita das Contribuições dos Servidores no exercício decorrentes de parcelamentos - Multas e Juros e Juros de Mora	0,00
Receita Patrimonial - Remuneração dos Recursos do Regime Próprio de	18.986.294,90



TRIBUNAL DE CONTAS DO ESTADO DO PARANÁ

Coordenadoria de Gestão Municipal - CGM

Previdência Social - RPPS	
Receita Patrimonial - Outras Receitas	0,00
Aportes Periódicos para Amortização de Déficit Atuarial do RPPS - Principal	6.747.795,21
Aportes Periódicos para Amortização de Déficit Atuarial do RPPS - Multas e Juros e Juros de Mora	0,00
Compensações financeiras entre o RGPS e o RPPS	0,00
Outras Receitas do RPPS no exercício	1.251.436,59
Receitas de Capital do RPPS no exercício	0,00
Total das Receitas	42.969.355,23
Fonte 001 - Recursos Livres	0,00
Fonte 040 - Recursos Previdenciários	0,00
Total dos Ingressos por Interferência Financeira (Fonte 001 + Fonte 040)	0,00
TOTAL DOS RECURSOS	42.969.355,23
Despesa com Aposentadorias e Reformas	13.138.214,63
Despesa com Pensões	1.990.060,38
Despesa com Outros Benefícios Previdenciários	556.456,42
Despesa com Outros Benefícios Assistenciais	1.430.816,65
Despesas com Pessoal e Encargos	690.359,44
Outras Despesas de Custeio	413.785,30
Despesas de Capital	9.574,00
TOTAL DAS APLICAÇÕES	18.229.266,82

Entidade: CAIXA DE APOSENTADORIA E PENSÃO DOS SERVIDORES MUNICIPAIS DE SARANDI

Principais Valores do Laudo Atuarial

DESCRIÇÃO	VALOR
a) Ativo do Plano	124.735.872,52
b) Provisão Matemática Previdenciária Bruta	142.599.814,59
c) Plano de Amortização	0,00
d) Provisão Matemática Previdenciária Líquida (b-c)	142.599.814,59
e) Valor do Aporte	6.440.878,35
f) Percentual Contribuição Patronal	17,33%
g) Percentual Contribuição Servidor Ativo	11,00%
h) Percentual Contribuição Servidor Inativo	11,00%
i) Percentual Contribuição Pensionista	11,00%
j) Percentual Taxa de Administração	2,00%



TRIBUNAL DE CONTAS DO ESTADO DO PARANÁ

Coordenadoria de Gestão Municipal - CGM

CONSTATAÇÕES DA ANÁLISE QUANTO À GESTÃO DO REGIME PRÓPRIO DE PREVIDÊNCIA

Restrição: Ausência de Pagamento de aportes para cobertura do déficit atuarial na forma apurada no Laudo Atuarial.

Fonte de Critério: Lei nº 9717/98, art. 9º e Portaria MPS 403/2008 - art. 18 e 19 - Multa LCE nº 113/2005, art. 87, IV, "g".

Considerando os termos do Laudo de Avaliação Atuarial que aponta a necessidade de aportes ao Regime Próprio de Previdência, visando equacionar o déficit atuarial e a conseqüente busca do equilíbrio financeiro do sistema, verifica-se que o Município não está realizando as transferências necessárias a esse objetivo, conforme empenhos emitidos nas classificações 3.1.91.13.30 e 3.3.91.97, demonstrado abaixo.

Sujeita, ainda, a aplicação de multa administrativa, por ofensa à norma legal, prevista no art. 87, IV, "g", da Lei Complementar Estadual nº 113/2005 - Lei Orgânica do Tribunal de Contas, em razão da não comprovação de cumprimento do regramento estabelecido pela Portaria MPS nº 403/2008, a qual estabelece que o plano de amortização indicado pelo Parecer Atuarial poderá consistir no estabelecimento de alíquota de contribuição suplementar ou em aportes periódicos, com vistas ao equacionamento do déficit atuarial e equilíbrio financeiro do sistema previdenciário.

Documentos mínimos necessários em caso de contraditório:

- a) indicação das providências tomadas visando atender o Parecer Atuarial e a realização dos aportes;
- b) comprovantes dos pagamentos de aportes;
- c) outros documentos e/ou esclarecimentos considerados necessários.

Demonstrativo do item

Descrição	a) Valor do laudo Atuarial (R\$)	b) Valor pago (R\$)	c) Diferença a menor (R\$) (a-b)
Aporte Atuarial	6.440.878,35	6.160.410,77	280.467,58



TRIBUNAL DE CONTAS DO ESTADO DO PARANÁ

Coordenadoria de Gestão Municipal - CGM

9 - ATRASO NA ENTREGA DA PRESTAÇÃO DE CONTAS DO EXERCÍCIO

9.1 - ENTREGA DOS DOCUMENTOS QUE COMPÕEM A PRESTAÇÃO DE CONTAS COM ATRASO

Verifica-se na autuação do processo de Prestação de Contas que a Entidade atendeu o prazo estipulado no art. 225, caput, do Regimento Interno do TCE/PR.

PARTE II - CONSTATAÇÕES DA ANÁLISE

10 - RESULTADO DA ANÁLISE

A análise das contas está cingida aos assuntos contidos no escopo definido na Instrução Normativa nº 151/2020, sendo que a abordagem à luz dos critérios técnicos e legais a que estão sujeitos resultou nos apontamentos indicados nesta relação, os quais foram tratados em detalhes nos subtítulos próprios desta Instrução.

OCORRÊNCIAS CONSTATADAS FACE AO ESCOPO DA ANÁLISE

Tendo em vista os apontamentos elencados anteriormente, as irregularidades serão expressamente caracterizadas e indicados os responsáveis, conforme previsto no art. 352, inc. II, do Regimento Interno do TCE-PR.

DESCRIÇÃO	RESULTADO DA ANÁLISE	RESPONSÁVEL	CPF	TIPIFICAÇÃO
Ausência de Pagamento de aportes para cobertura do déficit atuarial na forma apurada no Laudo Atuarial.	IRREGULAR	WALTER VOLPATO	204.888.239-00	Lei nº 9717/98, art. 9º e Portaria MPS 403/2008 - art. 18 e 19 - Multa LCE nº 113/2005, art. 87, IV, "g".



TRIBUNAL DE CONTAS DO ESTADO DO PARANÁ

Coordenadoria de Gestão Municipal - CGM

PARTE III - INFORMAÇÕES RELATIVAS AOS PROCESSOS DA ENTIDADE

a) ESCOPO DO PROCEDIMENTO DE ACOMPANHAMENTO REMOTO PARA O EXERCÍCIO

O Acompanhamento Remoto via Malha Eletrônica teve como objeto de escopo para a Entidade no exercício em análise os casos abaixo relacionados:

DESCRIÇÃO DOS CASOS DE ACOMPANHAMENTO	UNIDADE RESPONSÁVEL
Plano Anual de Fiscalização de 2019 - PAF 2019	CAGE

b) - PROCESSOS REFERENTES À ENTIDADE

Não constaram do banco de dados do TCE/PR, no momento da emissão desta Instrução, registros de processos relativos à Entidade para este exercício de análise da Prestação de Contas Municipais.

c) - SITUAÇÃO DAS PRESTAÇÕES DE CONTAS DOS ÚLTIMOS EXERCÍCIOS

Informa-se a seguir a situação das Prestações de Contas, relativas aos últimos exercícios, conforme consta do banco de dados do TCE/PR.

Nº DO PROCESSO	ANO	ASSUNTO	TRÂMITE ATUAL	TIPO ATO	Nº ATO	RESULTADO
264401/16	2015	PRESTAÇÃO DE CONTAS DO PREFEITO MUNICIPAL	CMEX	PPR	428/2017	Parecer prévio pela irregularidade com aplicação de multa
875609/17	2015	PEDIDO DE RESCISÃO	CGM			
302978/17	2016	PRESTAÇÃO DE CONTAS DO PREFEITO MUNICIPAL	S2C			
289274/18	2017	PRESTAÇÃO DE CONTAS DO PREFEITO MUNICIPAL	DP	PPR	575/2019	Parecer prévio pela regularidade
207662/19	2018	PRESTAÇÃO DE CONTAS DO PREFEITO MUNICIPAL	DP	PPR	498/2019	Parecer prévio pela regularidade

PARTE IV - DAS MULTAS

Face aos apontamentos deste opinativo, o Responsável fica sujeito à multa, nos termos da legislação em vigor, relativamente às seguintes constatações, sendo que as sanções originadas da Lei Complementar Estadual nº 113/2005 serão impostas de forma cumulativa, na forma do seu art. 87, § 2º.



TRIBUNAL DE CONTAS DO ESTADO DO PARANÁ

Coordenadoria de Gestão Municipal - CGM

a) - Decorrentes de Restrições indicadas nesta Instrução

DESCRIÇÃO	RESPONSÁVEL	CPF	TIPIFICAÇÃO
Ausência de Pagamento de aportes para cobertura do déficit atuarial na forma apurada no Laudo Atuarial.	WALTER VOLPATO	204.888.239-00	Lei nº 9717/98, art. 9º e Portaria MPS 403/2008 - art. 18 e 19 - Multa LCE nº 113/2005, art. 87, IV, "g".

PARTE V - CONCLUSÃO

Efetivado o exame da prestação de contas de governo do MUNICÍPIO DE SARANDI, relativa ao exercício financeiro de 2019, as constatações que foram aduzidas ao longo deste instrutivo levam a concluir que, no estado em que se encontram no processo, as mencionadas questões ensejam a emissão de Parecer Prévio pela Irregularidade das contas.

Ainda, deve-se assinalar que as referidas ocorrências sujeitam o responsável à multa, nos termos da legislação referenciada em cada um dos itens apontados na Parte IV, desta instrução.

Destaca-se, contudo, que as conclusões aqui expostas não elidem responsabilidades por atos não alcançados pelo conteúdo da prestação de contas, não validam divergências em informações de caráter declaratório, não detectadas na análise, e nem eximem anomalias levantadas em outras espécies de procedimentos fiscalizatórios, tais como: Procedimentos de Acompanhamento Remoto, Auditorias, Inspeções, Tomadas de Contas, Comunicação de Irregularidades, Denúncias ou Representações.

Entretanto, por força do princípio do contraditório, do qual decorre o direito à ampla defesa, previsto no art. 5º, LV, da Constituição Federal, e na Lei Complementar Estadual nº 113/2005, é necessária a intimação do responsável abaixo identificado, para que, querendo, apresente defesa acerca das ocorrências listadas nesta instrução.

Responsável para intimação

CARGO/FUNÇÃO	RESPONSÁVEL	CPF	INÍCIO	FIM
Prefeito	WALTER VOLPATO	204.888.239-00	01/01/2017	31/12/2019



TRIBUNAL DE CONTAS DO ESTADO DO PARANÁ

Coordenadoria de Gestão Municipal - CGM

Sobre o assunto, é necessário observar que o atual Gestor está obrigado ao atendimento no que for pertinente à providência de documentos faltantes e à apresentação de esclarecimentos que dependam da assistência técnica, contábil e material da Administração, pois este é o titular da responsabilidade pela guarda, segurança e conservação do patrimônio documental da entidade, permitindo-se ao ex-Ordenador o acesso à resposta para que ele, querendo, possa se manifestar a respeito dos questionamentos.

CARGO/FUNÇÃO	RESPONSÁVEL	CPF	INÍCIO	FIM
Prefeito	WALTER VOLPATO	204.888.239-00	01/01/2020	31/12/2020

É a instrução.

CGM, 20 de agosto de 2020.

Ato emitido por CARLOS ALBERTO HEMBECKER - Analista de Controle - Matrícula nº 501255.

Visto. Adotem-se os expedientes previstos no Regimento Interno deste Tribunal de Contas.