



CÂMARA MUNICIPAL DE SARANDI  
CNPJ 78.844.834/0001-70  
Avenida Maringá, 660 – CEP 87111-000 – Sarandi – Pr.  
Fone: (44)-4009-1750  
E-mail: [legislativo@cms.pr.gov.br](mailto:legislativo@cms.pr.gov.br) Site: [www.cms.pr.gov.br](http://www.cms.pr.gov.br)

PÁGINA  
**1**

## **DESTINA-SE AO ARQUIVO GERAL PROJETO DE LEI Nº 3134/2021.**

LIDO EM: 08/09/2021.

TOTAL DE PÁGINAS: 328.

ASSUNTO:- Dispõe sobre a alteração dos anexos do PPA – Plano Plurianual do Município de Sarandi do quadriênio 2022 à 2025, na forma que especifica.

**AUTOR: PODER EXECUTIVO MUNICIPAL.**

**SANÇÃO E PROMULGAÇÃO EM 17/12/2021.**

**PUBLICADA NO DIÁRIO OFICIAL DOS  
MUNICÍPIOS DO PARANÁ – AMP, EM  
21/12/2021, TERÇA-FEIRA, SOB O Nº 2415,  
PÁGINAS 05 à 06.**

**Ofício de Encaminhamento no dia 14/12/2021 sob  
o nº 160/2021/CMS.**

**LEI Nº 2.782/2021.**



**PREFEITURA DO MUNICÍPIO DE SARANDI**  
Rua José Emiliano de Gusmão, 565 - Cx. Postal 71 - CEP. 87111-230  
Fone: (44) 3264-8600 - [www.sarandi.pr.gov.br](http://www.sarandi.pr.gov.br)  
SARANDI - PARANÁ

3 134 / 21

**OFÍCIO Nº. 037/2021, DE 27/08/2021**

**PROJETO DE LEI**

**ALTERAÇÃO DO PPA-PLANO PLURIANUAL**

**QUADRIÊNIO 2022 A 2025**

**CONSOLIDADO**



APROVADO EM 1ª DISCUSSÃO NO DIA 29/11/2021 POR UNANIMIDADE 09 VOTOS FAVORÁVEIS.  
APROVADO EM 2ª DISCUSSÃO NO DIA 13/12/2021 POR UNANIMIDADE 08 VOTOS FAVORÁVEIS.



**PREFEITURA DO MUNICÍPIO DE SARANDI**  
Rua José Emiliano de Gusmão, 565 - Cx. Postal 71 - CEP. 87111-230  
Fone: (44) 3264-8600 - [www.sarandi.pr.gov.br](http://www.sarandi.pr.gov.br)  
SARANDI - PARANÁ

**OF.Nº.037/2021-AF**

**3134/21**

Sarandi, 27 de agosto de 2021.

Senhor Presidente:

**CÂMARA MUNICIPAL DE SARANDI**  
**RECEBIDO PELA DIVISÃO DE PROTOCOLO - DPR**  
Data: 31 / 08 / 2021  
Hora: 14 : 00  
Por: Mônica

Encaminhamos a Vossa Excelência, em apenso, o Projeto de Lei que dispõe sobre a alteração dos Anexos do Plano Plurianual-PPA do quadriênio 2022 a 2025, constantes do Artigo 4º, da Lei Municipal nº. 2703/2021, de 19/07/2021, da Administração Direta e Indireta do Município de Sarandi (Poder Executivo; Caixa de Aposentadoria e Pensão dos Servidores Municipais de Sarandi – PRESERV; e da Autarquia “Águas de Sarandi” – Serviço Municipal de Saneamento Ambiental) e do Poder Legislativo Municipal.

Aproveitamos o ensejo para reafirmarmos os nossos protestos de elevada estima e distinta consideração.

Atenciosamente

  
**WALTER VOLPATO**  
Prefeito Municipal

EXMº. SR.  
EUNILDO ZANCHIM - NILDÃO  
DD. Presidente da Câmara Municipal  
NESTA-PR.



APROVADO EM 1ª DISCUSSÃO NO DIA 29/11/2021 POR UNANIMIDADE 09 VOTOS FAVORÁVEIS.  
APROVADO EM 2ª DISCUSSÃO NO DIA 13/12/2021 POR UNANIMIDADE 08 VOTOS FAVORÁVEIS.



**PREFEITURA DO MUNICÍPIO DE SARANDI**  
Rua José Emiliano de Gusmão, 565 - Cx. Postal 71 - CEP. 87111-230  
Fone: (44) 3264-8600 - [www.sarandi.pr.gov.br](http://www.sarandi.pr.gov.br)  
SARANDI - PARANÁ

PROJETO DE LEI Nº ..... **3 134 / 21**

**SÚMULA:** Dispõe sobre a alteração dos Anexos do PPA-Plano Plurianual do Município de Sarandi do quadriênio 2022 a 2025, na forma que especifica:

A Câmara Municipal de Sarandi, Estado do Paraná, aprova e eu, WALTER VOLPATO, Prefeito Municipal, sancionarei a seguinte Lei, de autoria do Poder Executivo Municipal:

Art. 1º - Ficam alterados os Anexos do Plano Plurianual - PPA do quadriênio 2022 a 2025, constantes do Artigo 4º, da Lei Municipal nº. 2703/2021, de 19/07/2021, da Administração Direta e Indireta do Município de Sarandi (Poder Executivo; Caixa de Aposentadoria e Pensão dos Servidores Municipais de Sarandi – PRESERV; e da Autarquia “Águas de Sarandi” – Serviço Municipal de Saneamento Ambiental) e do Poder Legislativo Municipal, integrantes desta Lei, a seguir identificados:

- I - Anexo I - Estimativa da Receita;
- II - Anexo II - Demonstrativo dos Programas Finalísticos e de Apoio Administrativo;
- III - Anexo III - Resumo das Ações por Função/Subfunção;
- IV - Anexo IV - Classificação dos Programas e Ações por Função e Subfunção;
- V - Anexo V - Classificação dos Programas por Macroobjetivos;
- VI - Anexo VI - Resumo dos Programas por Macroobjetivos;
- VII - Anexo VII - Demonstrativo da despesa por Programa de Governo;
- VIII - Anexo VIII - Demonstrativo da Despesa por Órgão de Governo;
- IX - Anexo IX - Demonstrativo da Receita e Despesa por Fonte Financiadora.

Art. 2º - As alterações dos Anexos descritos no artigo 1º, desta Lei, decorrem da adequação e compatibilidade com a elaboração da Lei Orçamentária Anual do exercício de 2022, ficando alterados os Anexos constantes da Lei Municipal nº. 2703/2021, de 19/07/2021.

Art. 3º - Revogadas as disposições em contrário, esta Lei entrará em vigor na data de sua publicação.

JUSTIFICATIVA

Submetemos à apreciação e deliberação dessa Edilidade, o incluso Projeto de Lei, que dispõe sobre a alteração dos Anexos do Plano Plurianual - PPA do quadriênio 2022 a 2025, constantes do Artigo 4º, da Lei Municipal nº. 2703/2021, de 19/07/2021, da Administração Direta e Indireta do Município de Sarandi (Poder Executivo; Caixa de Aposentadoria e Pensão dos Servidores Municipais de Sarandi – PRESERV; e da Autarquia “Águas de Sarandi” – Serviço Municipal de Saneamento Ambiental) e do Poder Legislativo Municipal, em decorrência da adequação com a elaboração do Projeto de Lei Orçamentária Anual - PLOA, para o exercício de 2022, conforme disposto contido no artigo 5º, da Lei Complementar nº. 101/2000, de 04 de maio

APROVADO EM 1ª DISCUSSÃO NO DIA 29/11/2021 POR UNANIMIDADE 09 VOTOS FAVORÁVEIS.  
APROVADO EM 2ª DISCUSSÃO NO DIA 13/12/2021 POR UNANIMIDADE 08 VOTOS FAVORÁVEIS.





**PREFEITURA DO MUNICÍPIO DE SARANDI**  
Rua José Emiliano de Gusmão, 565 - Cx. Postal 71 - CEP. 87111-230  
Fone: (44) 3264-8600 - [www.sarandi.pr.gov.br](http://www.sarandi.pr.gov.br)  
SARANDI - PARANÁ

**3134 / 21**

de 2000 - Lei de Responsabilidade Fiscal, que estabelece que o Projeto de Lei Orçamentária anual será elaborado de forma compatível com o Plano Plurianual, com a Lei de Diretrizes Orçamentárias e com as normas da LRF.

Destacamos a Vossa Excelência e aos Nobres Pares, que o supra referido Projeto de Lei de alteração dos Anexos do PPA – Plano Plurianual, do quadriênio 2022 a 2025, foi amplamente discutido e debatido com representantes dos órgãos e entidades da administração direta e indireta do Município, Conselhos Municipais, e representantes dos diversos segmentos da comunidade, através de Audiência Pública, devidamente convocada, em atendimento as determinações contidas no Inciso I, do parágrafo único, do artigo 48, da Lei Complementar nº. 101/2000, de 04 de maio de 2000 - Lei de Responsabilidade Fiscal; no artigo 44, da Lei nº. 10.257/2001, de 10/07/2001 - Estatuto da Cidade; no artigo 107, da Lei Orgânica Municipal; e no artigo 170, da Lei Complementar nº. 213/2009, de 26/09/2009, do Plano Diretor Municipal, conforme Edital, Ata e Lista de Presença, em anexo.

Salientamos a Vossa Excelência, que a alteração do Plano Municipal de Saúde, bem como a alteração do Plano Municipal dos Direitos da Criança e do Adolescente, do quadriênio 2022 a 2025, foi amplamente discutido e aprovado, respectivamente, pelo Conselho Municipal de Saúde - CMS e pelo Conselho Municipal dos Direitos da Criança e do Adolescente - CMDCA, conforme Resoluções, em apenso, cujos Planos Municipais integram o PPA - Plano Plurianual do Município de Sarandi do quadriênio 2022 a 2025.

Desta forma, submetemos o supramencionado Projeto de Lei à apreciação e deliberação dessa Edilidade, e aproveitamos a oportunidade para reiterar os nossos protestos de admiração e apreço a Vossa Excelência e aos dignos componentes dessa Câmara Municipal.

PAÇO MUNICIPAL, 27 de agosto de 2021.

  
**WALTER VOLPATO**  
Prefeito Municipal

APROVADO EM 1ª DISCUSSÃO NO DIA 29/11/2021 POR UNANIMIDADE 09 VOTOS FAVORÁVEIS.  
APROVADO EM 2ª DISCUSSÃO NO DIA 13/12/2021 POR UNANIMIDADE 08 VOTOS FAVORÁVEIS.





**REFEITURA DO MUNICÍPIO DE SARANDI**

Rua José Emiliano de Gusmão, 565 - Cx. Postal 71 - CEP. 87111-230

Fone: (44) 3264-8600 - [www.sarandi.pr.gov.br](http://www.sarandi.pr.gov.br)

SARANDI - PARANÁ

**ANEXO I**

**DEMONSTRATIVO DA ESTIMATIVA DA RECEITA**

**ANEXO II**

**DEMONSTRATIVO DOS PROGRAMAS FINALÍSTICOS E DE APOIO ADMINISTRATIVO**

**ANEXO III**

**RESUMO DAS AÇÕES POR FUNÇÃO/SUBFUNÇÃO**

**ANEXO IV**

**CLASSIFICAÇÃO DOS PROGRAMAS E AÇÕES POR FUNÇÃO E SUBFUNÇÃO**

**ANEXO V**

**CLASSIFICAÇÃO DOS PROGRAMAS POR MACROOBJETIVO**

**ANEXO VI**

**RESUMO DOS PROGRAMAS POR MACROOBJETIVO**

**ANEXO VII**

**DEMONSTRATIVO DA DESPESA POR PROGRAMA DE GOVERNO**

**ANEXO VIII**

**DEMONSTRATIVO DA DESPESA POR ÓRGÃO DE GOVERNO**

**ANEXO IX**

**DEMONSTRATIVO DA RECEITA E DESPESA POR FONTE FINANCIADORA**



*M* *P*

**№ 3 1 3 4 / 2 1**



**REFEITURA DO MUNICIPIO DE SARANDI**

Rua José Emiliano de Gusmão, 565 - Cx. Postal 71 - CEP. 87111-230

Fone: (44) 3264-8600 - [www.sarandi.pr.gov.br](http://www.sarandi.pr.gov.br)

SARANDI - PARANÁ

**ANEXO I**

**DEMONSTRATIVO DA ESTIMATIVA DA RECEITA**



*[Handwritten signatures]*

3134/21









# MUNICIPIO DE SARANDI

Estado do Paraná

Exercício 2022 a 2025

## PPA - CONFERÊNCIAS DE RECEITAS

# 3134/21

RECEITA	DESCRICAÇÃO	2018	2019	2020	2021	2022	2023	2024	2025
1.1.2.0.00.0.00.00.00.00.00	Taxas	9.694.193,88	10.970.579,29	11.381.652,38	12.469.829,00	15.595.000,00	16.374.753,00	17.193.508,00	18.053.205,00
1.1.2.0.00.0.00.00.00.00.00	Taxas - Restituições	-4.591,54	-6.508,58	-4.673,19	-9.060,00	-9.500,00	-9.975,00	-10.469,00	-10.985,00
1.1.2.0.00.0.00.00.00.00.00	Taxas - Descontos Concedidos	-248.931,41	-254.378,84	-272.904,23	-311.300,00	-352.100,00	-369.705,00	-388.181,00	-407.577,00
1.1.2.0.00.0.00.00.00.00.00	Taxas - Outras Deduções	-429.062,16	-0,02	0,00	-200.100,00	-200,00	-210,00	-220,00	-230,00
1.1.2.1.00.0.00.00.00.00.00	Taxas pelo Exercício do Poder de Polícia	1.948.285,14	1.838.900,60	1.972.722,99	2.077.155,00	2.389.500,00	2.508.978,00	2.634.439,00	2.766.173,00
1.1.2.1.00.0.00.00.00.00.00	Taxas pelo Exercício do Poder de Polícia - Restituições	-179,85	-145,59	-29,15	-200,00	-200,00	-210,00	-220,00	-230,00
1.1.2.1.00.0.00.00.00.00.00	Taxas pelo Exercício do Poder de Polícia - Descontos Concedidos	-5.139,59	-2.515,55	-3.702,88	-6.000,00	-5.600,00	-5.880,00	-6.170,00	-6.473,00
1.1.2.1.00.0.00.00.00.00.00	Taxas pelo Exercício do Poder de Polícia - Outras Deduções	-191.382,33	0,00	0,00	-6.100,00	-200,00	-210,00	-220,00	-230,00
1.1.2.1.01.0.00.00.00.00.00	Taxas de Inspeção, Controle e Fiscalização	1.948.285,14	1.838.900,60	1.972.722,99	2.077.155,00	2.389.500,00	2.508.978,00	2.634.439,00	2.766.173,00
1.1.2.1.01.0.00.00.00.00.00	Taxas de Inspeção, Controle e Fiscalização - Restituições	-179,85	-145,59	-29,15	-200,00	-200,00	-210,00	-220,00	-230,00
1.1.2.1.01.0.00.00.00.00.00	Taxas de Inspeção, Controle e Fiscalização - Descontos Concedidos	-5.139,59	-2.515,55	-3.702,88	-6.000,00	-5.600,00	-5.880,00	-6.170,00	-6.473,00
1.1.2.1.01.0.00.00.00.00.00	Taxas de Inspeção, Controle e Fiscalização - Outras Deduções	-191.382,33	0,00	0,00	-6.100,00	-200,00	-210,00	-220,00	-230,00
1.1.2.1.01.1.0.00.00.00.00	Taxas de Inspeção, Controle e Fiscalização	1.948.285,14	1.838.900,60	1.972.722,99	2.077.155,00	2.389.500,00	2.508.978,00	2.634.439,00	2.766.173,00
1.1.2.1.01.1.0.00.00.00.00	Taxas de Inspeção, Controle e Fiscalização - Restituições	-179,85	-145,59	-29,15	-200,00	-200,00	-210,00	-220,00	-230,00
1.1.2.1.01.1.0.00.00.00.00	Taxas de Inspeção, Controle e Fiscalização - Descontos Concedidos	-5.139,59	-2.515,55	-3.702,88	-6.000,00	-5.600,00	-5.880,00	-6.170,00	-6.473,00
1.1.2.1.01.1.0.00.00.00.00	Taxas de Inspeção, Controle e Fiscalização - Outras Deduções	-191.382,33	0,00	0,00	-6.100,00	-200,00	-210,00	-220,00	-230,00
1.1.2.1.01.1.1.00.00.00.00	Taxas de Inspeção, Controle e Fiscalização - Principal	1.422.190,84	1.479.067,00	1.689.311,61	1.644.760,00	2.033.000,00	2.134.650,00	2.241.383,00	2.353.455,00
1.1.2.1.01.1.1.00.00.00.00	Taxas de Inspeção, Controle e Fiscalização - Principal - Descontos Concedidos	-436,81	-268,04	-472,10	-1.300,00	1.400,00	-1.470,00	-1.542,00	-1.618,00
1.1.2.1.01.1.1.00.00.00.00	Taxas de Inspeção, Controle e Fiscalização - Principal - Outras Deduções	-175.555,08	0,00	0,00	-3.400,00	-100,00	-105,00	-110,00	-115,00
1.1.2.1.01.1.1.01.00.00.00	AXA DE FISCALIZAÇÃO DE VIGILÂNCIA SANITÁRIA	426.330,53	454.713,98	490.881,58	500.000,00	600.000,00	630.000,00	661.500,00	694.575,00
1.1.2.1.01.1.1.01.00.00.00	AXA DE FISCALIZAÇÃO DE VIGILÂNCIA SANITÁRIA - Descontos Concedidos	-92,61	-82,12	-109,82	-100,00	-200,00	-210,00	-220,00	-231,00
1.1.2.1.01.1.1.01.00.00.00	AXA DE FISCALIZAÇÃO DE VIGILÂNCIA SANITÁRIA - Outras Deduções	-41.316,71	0,00	0,00	-1.000,00	0,00	0,00	0,00	0,00
1.1.2.1.01.1.1.02.00.00.00	AXA DE ALVARÁ DE LICENÇA	730.706,02	721.812,83	828.410,65	800.000,00	1.000.000,00	1.050.000,00	1.102.500,00	1.157.625,00
1.1.2.1.01.1.1.02.00.00.00	AXA DE ALVARÁ DE LICENÇA - Descontos Concedidos	-191,16	-147,54	-320,72	-1.000,00	-1.000,00	-1.050,00	-1.102,00	-1.157,00
1.1.2.1.01.1.1.02.00.00.00	AXA DE ALVARÁ DE LICENÇA - Outras Deduções	-113.703,37	0,00	0,00	-1.000,00	0,00	0,00	0,00	0,00
1.1.2.1.01.1.1.03.00.00.00	AXA DE ÁREA NÃO COBERTA	54.006,39	78.320,80	85.414,76	87.000,00	110.000,00	115.500,00	121.275,00	127.339,00
1.1.2.1.01.1.1.03.00.00.00	AXA DE ÁREA NÃO COBERTA - Outras Deduções	-9.281,89	0,00	0,00	-1.000,00	0,00	0,00	0,00	0,00
1.1.2.1.01.1.1.04.00.00.00	AXA DE OCUPAÇÃO DE SOLO	5.699,27	4.006,58	5.202,29	5.000,00	5.000,00	8.400,00	8.820,00	9.261,00
1.1.2.1.01.1.1.04.00.00.00	AXA DE OCUPAÇÃO DE SOLO - Outras Deduções	-636,12	0,00	0,00	-100,00	0,00	0,00	0,00	0,00
1.1.2.1.01.1.1.05.00.00.00	AXA DE PUBLICIDADE COMERCIAL	61.529,50	68.840,98	83.549,27	76.000,00	110.000,00	115.500,00	121.275,00	127.339,00
1.1.2.1.01.1.1.05.00.00.00	AXA DE PUBLICIDADE COMERCIAL - Descontos Concedidos	-26,62	-17,90	-31,89	-100,00	-100,00	-105,00	-110,00	-115,00



# MUNICIPIO DE SARANDI

Estado do Paraná

Exercício 2022 a 2025

## PPA - CONFERÊNCIAS DE RECEITAS

3134/21

RECEITA	DESCRICAÇÃO	2018	2019	2020	2021	2022	2023	2024	2025
1.1.2.1.01.1.1.05.00.00.00.00.	TAXA DE PUBLICIDADE COMERCIAL - Outras Deduções	-5.293,56	0,00	0,00	-100,00	-100,00	-105,00	-110,00	-115,00
1.1.2.1.01.1.1.06.00.00.00.00.	TAXA DE FUNCIONAMENTO EM HORÁRIO ESPECIAL	50.444,34	47.747,38	50.846,89	55.000,00	65.000,00	68.250,00	71.663,00	75.247,00
1.1.2.1.01.1.1.06.00.00.00.00.	TAXA DE FUNCIONAMENTO EM HORÁRIO ESPECIAL - Descontos Concedidos	-19,62	-18,48	-9,67	-100,00	-100,00	-105,00	-110,00	-115,00
1.1.2.1.01.1.1.06.00.00.00.00.	TAXA DE FUNCIONAMENTO EM HORÁRIO ESPECIAL - Outras Deduções	-5.268,58	0,00	0,00	-100,00	0,00	0,00	0,00	0,00
1.1.2.1.01.1.1.07.00.00.00.00.	TAXA DE APROVAÇÃO DE PROJETOS DE CONSTRUÇÃO CIVIL	53.036,23	66.453,24	74.904,57	73.000,00	80.000,00	84.000,00	88.200,00	92.610,00
1.1.2.1.01.1.1.07.00.00.00.00.	TAXA DE APROVAÇÃO DE PROJETOS DE CONSTRUÇÃO CIVIL - Outras Deduções	-54,85	0,00	0,00	-100,00	0,00	0,00	0,00	0,00
1.1.2.1.01.1.1.08.00.00.00.00.	TAXA DE COMBATE A INCÊNDIO	5.520,07	8,16	0,00	0,00	0,00	0,00	0,00	0,00
1.1.2.1.01.1.1.08.00.00.00.00.	TAXA DE COMBATE A INCÊNDIO - Descontos Concedidos	-106,86	-2,00	0,00	0,00	0,00	0,00	0,00	0,00
1.1.2.1.01.1.1.09.00.00.00.00.	TAXA DE HABITE-SE	29.110,47	37.163,05	38.335,35	41.460,00	50.000,00	52.500,00	55.125,00	57.882,00
1.1.2.1.01.1.1.10.00.00.00.00.	TAXA DE EXECUÇÃO, ARRUAMENTO, LOTEAMENTOS E OBRAS	5.808,00	0,00	31.766,25	7.300,00	10.000,00	10.500,00	11.025,00	11.577,00
1.1.2.1.01.1.2.00.00.00.00.00.	Taxas de Inspeção, Controle e Fiscalização - Multas e Juros	9.614,15	7.723,49	16.672,67	13.250,00	20.400,00	21.420,00	22.492,00	23.621,00
1.1.2.1.01.1.2.01.00.00.00.00.	TAXA DE FISCALIZAÇÃO DE VIGILÂNCIA SANITÁRIA	2.623,83	2.111,44	4.071,85	5.000,00	5.500,00	5.775,00	6.064,00	6.368,00
1.1.2.1.01.1.2.02.00.00.00.00.	TAXA DE ALVARÁ DE LICENÇA	4.892,14	4.121,98	8.955,08	5.000,00	10.000,00	10.500,00	11.025,00	11.577,00
1.1.2.1.01.1.2.03.00.00.00.00.	TAXA DE ÁREA NÃO COBERTA	365,29	408,34	898,67	1.000,00	1.200,00	1.260,00	1.323,00	1.390,00
1.1.2.1.01.1.2.04.00.00.00.00.	TAXA DE OCUPAÇÃO DE SOLO	66,22	36,78	83,28	250,00	300,00	315,00	331,00	348,00
1.1.2.1.01.1.2.05.00.00.00.00.	TAXA DE PUBLICIDADE COMERCIAL	593,19	564,64	1.596,68	1.000,00	2.000,00	2.100,00	2.205,00	2.316,00
1.1.2.1.01.1.2.06.00.00.00.00.	TAXA DE FUNCIONAMENTO EM HORÁRIO ESPECIAL	714,78	478,71	1.067,11	1.000,00	1.400,00	1.470,00	1.544,00	1.622,00
1.1.2.1.01.1.2.08.00.00.00.00.	TAXA DE COMBATE A INCÊNDIO	358,70	1,60	0,00	0,00	0,00	0,00	0,00	0,00
1.1.2.1.01.1.3.00.00.00.00.00.	Taxas de Inspeção, Controle e Fiscalização - Dívida Ativa	447.322,23	285.532,92	207.030,09	335.485,00	263.600,00	276.780,00	290.620,00	305.154,00
1.1.2.1.01.1.3.00.00.00.00.00.	Taxas de Inspeção, Controle e Fiscalização - Dívida Ativa - Restituições	-156,19	-128,88	-25,20	-100,00	-100,00	-105,00	-110,00	-115,00
1.1.2.1.01.1.3.00.00.00.00.00.	Taxas de Inspeção, Controle e Fiscalização - Dívida Ativa - Descontos Concedidos	-453,82	-127,63	-34,21	-1.000,00	-600,00	-630,00	-660,00	-690,00
1.1.2.1.01.1.3.00.00.00.00.00.	Taxas de Inspeção, Controle e Fiscalização - Dívida Ativa - Outras Deduções	-14.008,30	0,00	0,00	-2.500,00	-100,00	-105,00	-110,00	-115,00
1.1.2.1.01.1.3.01.00.00.00.00.	TAXA DE FISCALIZAÇÃO DE VIGILÂNCIA SANITÁRIA	57.938,66	39.949,33	49.096,55	50.000,00	60.000,00	63.000,00	66.150,00	69.458,00
1.1.2.1.01.1.3.01.00.00.00.00.	TAXA DE FISCALIZAÇÃO DE VIGILÂNCIA SANITÁRIA - Descontos Concedidos	-19,53	-22,28	-4,81	-100,00	-100,00	-105,00	-110,00	-115,00
1.1.2.1.01.1.3.01.00.00.00.00.	TAXA DE FISCALIZAÇÃO DE VIGILÂNCIA SANITÁRIA - Outras Deduções	-1.465,01	0,00	0,00	-2.100,00	0,00	0,00	0,00	0,00
1.1.2.1.01.1.3.02.00.00.00.00.	TAXA DE ALVARÁ DE LICENÇA	111.908,48	83.919,50	70.924,08	95.000,00	90.000,00	94.500,00	99.225,00	104.187,00
1.1.2.1.01.1.3.02.00.00.00.00.	TAXA DE ALVARÁ DE LICENÇA - Descontos Concedidos	-45,93	-63,42	-10,63	-100,00	-100,00	-105,00	-110,00	-115,00
1.1.2.1.01.1.3.02.00.00.00.00.	TAXA DE ALVARÁ DE LICENÇA - Outras Deduções	-3.939,47	0,00	0,00	-100,00	-100,00	-105,00	-110,00	-115,00
1.1.2.1.01.1.3.03.00.00.00.00.	TAXA DE ÁREA NÃO COBERTA	7.498,60	5.452,18	4.324,91	9.170,00	6.000,00	6.300,00	6.615,00	6.946,00
1.1.2.1.01.1.3.04.00.00.00.00.	TAXA DE OCUPAÇÃO DE SOLO	1.339,67	1.762,82	2.993,04	2.315,00	4.000,00	4.200,00	4.410,00	4.631,00
1.1.2.1.01.1.3.04.00.00.00.00.	TAXA DE OCUPAÇÃO DE SOLO - Descontos Concedidos	-4,54	0,00	-0,33	-100,00	-100,00	-105,00	-110,00	-115,00





# MUNICIPIO DE SARANDI

Estado do Paraná

Exercício 2022 a 2025

## PPA - CONFERÊNCIAS DE RECEITAS

№3134/21

RECEITA	DESCRICAÇÃO	2018	2019	2020	2021	2022	2023	2024	2025
1.1.2.1.01.1.3.05.00.00.00.00	TAXA DE PUBLICIDADE COMERCIAL	14.756,65	11.087,54	9.733,71	14.000,00	12.600,00	13.230,00	13.892,00	14.587,00
1.1.2.1.01.1.3.05.00.00.00.00	TAXA DE PUBLICIDADE COMERCIAL - Descontos Concedidos	-5,15	-6,83	-2,39	-100,00	-100,00	-105,00	-110,00	-115,00
1.1.2.1.01.1.3.05.00.00.00.00	TAXA DE PUBLICIDADE COMERCIAL - Outras Deduções	-823,25	0,00	0,00	-100,00	0,00	0,00	0,00	0,00
1.1.2.1.01.1.3.06.00.00.00.00	TAXA DE FUNCIONAMENTO EM HORÁRIO ESPECIAL	17.556,93	12.586,23	8.725,46	15.000,00	11.000,00	11.550,00	12.128,00	12.735,00
1.1.2.1.01.1.3.06.00.00.00.00	TAXA DE FUNCIONAMENTO EM HORÁRIO ESPECIAL - Descontos Concedidos	-12,78	-2,49	0,00	-100,00	-100,00	-105,00	-110,00	-115,00
1.1.2.1.01.1.3.06.00.00.00.00	TAXA DE FUNCIONAMENTO EM HORÁRIO ESPECIAL - Outras Deduções	-766,88	0,00	0,00	-100,00	0,00	0,00	0,00	0,00
1.1.2.1.01.1.3.08.00.00.00.00	TAXA DE COMBATE A INCÊNDIO	236.323,24	130.775,32	61.232,34	150.000,00	80.000,00	84.000,00	88.200,00	92.610,00
1.1.2.1.01.1.3.08.00.00.00.00	TAXA DE COMBATE A INCÊNDIO - Restituições	-156,19	-128,88	-25,20	-100,00	-100,00	-105,00	-110,00	-115,00
1.1.2.1.01.1.3.08.00.00.00.00	TAXA DE COMBATE A INCÊNDIO - Descontos Concedidos	-365,89	-32,61	-16,05	-500,00	-100,00	-105,00	-110,00	-115,00
1.1.2.1.01.1.3.08.00.00.00.00	TAXA DE COMBATE A INCÊNDIO - Outras Deduções	-7.013,69	0,00	0,00	-100,00	0,00	0,00	0,00	0,00
1.1.2.1.01.1.4.00.00.00.00.00	Taxas de Inspeção, Controle e Fiscalização - Dívida Ativa - Multas e Juros	69.157,92	66.577,19	59.708,62	83.660,00	72.500,00	76.128,00	79.944,00	83.943,00
1.1.2.1.01.1.4.00.00.00.00.00	Taxas de Inspeção, Controle e Fiscalização - Dívida Ativa - Multas e Juros - Restituições	-23,66	-16,71	-3,95	-100,00	-100,00	-105,00	-110,00	-115,00
1.1.2.1.01.1.4.00.00.00.00.00	Taxas de Inspeção, Controle e Fiscalização - Dívida Ativa - Multas e Juros - Descontos Concedidos	-4.248,96	-2.119,88	-3.196,57	-3.700,00	-3.600,00	-3.780,00	-3.968,00	-4.165,00
1.1.2.1.01.1.4.00.00.00.00.00	Taxas de Inspeção, Controle e Fiscalização - Dívida Ativa - Multas e Juros - Outras Deduções	-1.818,95	0,00	0,00	-200,00	0,00	0,00	0,00	0,00
1.1.2.1.01.1.4.01.00.00.00.00	TAXA DE FISCALIZAÇÃO DE VIGILÂNCIA SANITÁRIA	12.581,14	13.508,26	14.262,35	16.000,00	18.000,00	18.900,00	19.845,00	20.838,00
1.1.2.1.01.1.4.01.00.00.00.00	TAXA DE FISCALIZAÇÃO DE VIGILÂNCIA SANITÁRIA - Descontos Concedidos	-876,05	-26,06	-1,95	-100,00	-100,00	-105,00	-110,00	-115,00
1.1.2.1.01.1.4.01.00.00.00.00	TAXA DE FISCALIZAÇÃO DE VIGILÂNCIA SANITÁRIA - Outras Deduções	-1.814,55	0,00	0,00	-100,00	0,00	0,00	0,00	0,00
1.1.2.1.01.1.4.02.00.00.00.00	TAXA DE ALVARÁ DE LICENÇA	25.307,87	23.747,83	21.431,37	30.000,00	28.000,00	29.400,00	30.870,00	32.414,00
1.1.2.1.01.1.4.02.00.00.00.00	TAXA DE ALVARÁ DE LICENÇA - Descontos Concedidos	-2.529,33	-1.614,31	-1.795,72	-3.100,00	-3.000,00	-3.150,00	-3.307,00	-3.472,00
1.1.2.1.01.1.4.02.00.00.00.00	TAXA DE ALVARÁ DE LICENÇA - Outras Deduções	-4,40	0,00	0,00	-100,00	0,00	0,00	0,00	0,00
1.1.2.1.01.1.4.03.00.00.00.00	TAXA DE ÁREA NÃO COBERTA	0,00	0,00	0,00	410,00	0,00	0,00	0,00	0,00
1.1.2.1.01.1.4.04.00.00.00.00	TAXA DE OCUPAÇÃO DE SOLO	100,60	650,21	64,90	800,00	500,00	528,00	554,00	580,00
1.1.2.1.01.1.4.05.00.00.00.00	TAXA DE PUBLICIDADE COMERCIAL	0,00	0,00	0,00	650,00	0,00	0,00	0,00	0,00
1.1.2.1.01.1.4.06.00.00.00.00	TAXA DE FUNCIONAMENTO EM HORÁRIO ESPECIAL	3.007,16	3.389,88	4.210,09	5.800,00	6.000,00	6.300,00	6.615,00	6.938,00
1.1.2.1.01.1.4.08.00.00.00.00	TAXA DE COMBATE A INCÊNDIO	28.161,15	25.281,01	19.739,91	30.000,00	20.000,00	21.000,00	22.060,00	23.173,00
1.1.2.1.01.1.4.08.00.00.00.00	TAXA DE COMBATE A INCÊNDIO - Restituições	-23,66	-16,71	-3,95	-100,00	-100,00	-105,00	-110,00	-115,00
1.1.2.1.01.1.4.08.00.00.00.00	TAXA DE COMBATE A INCÊNDIO - Descontos Concedidos	-843,58	-479,51	-1.398,90	-500,00	-500,00	-525,00	-551,00	-578,00
1.1.2.2.00.0.0.00.00.00.00.00	Taxas pela Prestação de Serviços	7.745.908,74	9.131.678,69	9.408.929,39	10.392.674,00	13.205.500,00	13.865.775,00	14.559.069,00	15.287.032,00
1.1.2.2.00.0.0.00.00.00.00.00	Taxas pela Prestação de Serviços - Restituições	-4.411,69	-6.362,99	-4.644,04	-8.860,00	-9.300,00	-9.765,00	-10.249,00	-10.755,00
1.1.2.2.00.0.0.00.00.00.00.00	Taxas pela Prestação de Serviços - Descontos Concedidos	-243.791,82	-251.863,29	-269.201,35	-305.300,00	-346.500,00	-363.825,00	-382.011,00	-401.104,00







# MUNICIPIO DE SARANDI

Estado do Paraná

Exercício 2022 a 2025

## PPA - CONFERÊNCIAS DE RECEITAS

# #3 134 / 21

RECEITA	DESCRICAÇÃO	2018	2019	2020	2021	2022	2023	2024	2025
11.2.2.01.1.1.11.00.00.00.00	OUTRAS TAXAS DE SERVIÇOS - Restituições	-110,12	0,00	0,00	-560,00	0,00	0,00	0,00	0,00
11.2.2.01.1.1.11.00.00.00.00	OUTRAS TAXAS DE SERVIÇOS - Descontos Concedidos	0,00	0,00	0,00	-500,00	0,00	0,00	0,00	0,00
11.2.2.01.1.1.11.00.00.00.00	OUTRAS TAXAS DE SERVIÇOS - Outras Deduções	-2,96	0,00	0,00	-500,00	0,00	0,00	0,00	0,00
11.2.2.01.1.1.12.00.00.00.00	TAXA DE EMOLUMENTOS	0,00	416.175,39	34.247,78	460.000,00	100.000,00	105.000,00	110.250,00	115.763,00
11.2.2.01.1.1.12.00.00.00.00	TAXA DE EMOLUMENTOS - Restituições	0,00	-263,58	-87,55	-300,00	-300,00	-315,00	-330,00	-346,00
11.2.2.01.1.1.12.00.00.00.00	TAXA DE EMOLUMENTOS - Descontos Concedidos	0,00	-19.191,18	-9,74	-21.000,00	-1.000,00	-1.050,00	-1.102,00	-1.157,00
11.2.2.01.1.1.12.00.00.00.00	TAXA DE EMOLUMENTOS - Outras Deduções	0,00	0,00	0,00	-1.000,00	0,00	0,00	0,00	0,00
11.2.2.01.1.1.13.00.00.00.00	TAXA DE REQUERIMENTO	0,00	105.739,35	101.957,58	120.000,00	126.000,00	132.300,00	138.916,00	145.860,00
11.2.2.01.1.1.13.00.00.00.00	TAXA DE REQUERIMENTO - Restituições	0,00	-20,78	-47,85	-100,00	-100,00	-105,00	-110,00	-115,00
11.2.2.01.1.1.13.00.00.00.00	TAXA DE REQUERIMENTO - Descontos Concedidos	0,00	-2,57	-0,96	-100,00	-100,00	-105,00	-110,00	-115,00
11.2.2.01.1.1.13.00.00.00.00	TAXA DE REQUERIMENTO - Outras Deduções	0,00	0,00	0,00	-100,00	0,00	0,00	0,00	0,00
11.2.2.01.1.1.14.00.00.00.00	TAXA DE CERTIDÕES	0,00	37.997,25	38.656,89	42.000,00	50.000,00	52.500,00	55.125,00	57.882,00
11.2.2.01.1.1.14.00.00.00.00	TAXA DE CERTIDÕES - Restituições	0,00	0,00	-18,06	-100,00	-100,00	-105,00	-110,00	-115,00
11.2.2.01.1.1.14.00.00.00.00	TAXA DE CERTIDÕES - Outras Deduções	0,00	0,00	0,00	-100,00	0,00	0,00	0,00	0,00
11.2.2.01.1.1.15.00.00.00.00	CUSTAS PROCESSUAIS	0,00	13.861,18	16.835,53	16.000,00	20.000,00	21.000,00	22.050,00	23.153,00
11.2.2.01.1.1.15.00.00.00.00	CUSTAS PROCESSUAIS - Descontos Concedidos	0,00	-1,49	-3,79	-100,00	-100,00	-105,00	-110,00	-115,00
11.2.2.01.1.2.00.00.00.00.00	Taxas pela Prestação de Serviços - Multas e Juros	61.128,34	55.586,00	84.348,69	67.100,00	104.500,00	109.725,00	115.213,00	120.977,00
11.2.2.01.1.2.00.00.00.00.00	Taxas pela Prestação de Serviços - Multas e Juros - Restituições	-41,18	-27,29	-30,01	-300,00	-300,00	-315,00	-330,00	-345,00
11.2.2.01.1.2.00.00.00.00.00	Taxas pela Prestação de Serviços - Multas e Juros - Descontos Concedidos	-2,58	-43,33	0,00	-400,00	0,00	0,00	0,00	0,00
11.2.2.01.1.2.00.00.00.00.00	Taxas pela Prestação de Serviços - Multas e Juros - Outras Deduções	0,00	0,00	0,00	-100,00	0,00	0,00	0,00	0,00
11.2.2.01.1.2.03.00.00.00.00	TAXA DE COLETA DE LIXO	29.100,87	15.100,95	40.230,03	20.000,00	50.000,00	52.500,00	55.125,00	57.882,00
11.2.2.01.1.2.03.00.00.00.00	TAXA DE COLETA DE LIXO - Restituições	-24,33	-15,23	-16,25	-100,00	-100,00	-105,00	-110,00	-115,00
11.2.2.01.1.2.03.00.00.00.00	TAXA DE COLETA DE LIXO - Descontos Concedidos	-1,11	-11,84	0,00	-100,00	0,00	0,00	0,00	0,00
11.2.2.01.1.2.04.00.00.00.00	TAXA DE DESTINAÇÃO FINAL DO LIXO URBANO	20.227,75	10.522,85	27.891,42	13.000,00	30.000,00	31.500,00	33.075,00	34.729,00
11.2.2.01.1.2.04.00.00.00.00	TAXA DE DESTINAÇÃO FINAL DO LIXO URBANO - Restituições	-16,85	-10,53	-11,25	-100,00	-100,00	-105,00	-110,00	-115,00
11.2.2.01.1.2.04.00.00.00.00	TAXA DE DESTINAÇÃO FINAL DO LIXO URBANO - Descontos Concedidos	-0,79	-8,22	0,00	-100,00	0,00	0,00	0,00	0,00
11.2.2.01.1.2.05.00.00.00.00	TAXA DE ROÇADA	386,67	515,62	486,12	1.000,00	1.000,00	1.050,00	1.103,00	1.159,00
11.2.2.01.1.2.11.00.00.00.00	OUTRAS TAXAS DE SERVIÇOS	11.413,05	26.823,87	14.602,23	30.000,00	20.000,00	21.000,00	22.050,00	23.153,00
11.2.2.01.1.2.11.00.00.00.00	OUTRAS TAXAS DE SERVIÇOS - Descontos Concedidos	-0,68	-22,89	0,00	-100,00	0,00	0,00	0,00	0,00
11.2.2.01.1.2.12.00.00.00.00	TAXA DE EMOLUMENTOS	0,00	2.589,50	687,47	3.000,00	3.000,00	3.150,00	3.308,00	3.474,00
11.2.2.01.1.2.12.00.00.00.00	TAXA DE EMOLUMENTOS - Restituições	0,00	-1,53	-2,51	-100,00	-100,00	-105,00	-110,00	-115,00
11.2.2.01.1.2.12.00.00.00.00	TAXA DE EMOLUMENTOS - Descontos Concedidos	0,00	-0,38	0,00	-100,00	0,00	0,00	0,00	0,00





# MUNICIPIO DE SARANDI

Estado do Paraná

Exercício 2022 a 2025

## PPA - CONFERÊNCIAS DE RECEITAS

3134/21

RECEITA	DESCRICAÇÃO	2018	2019	2020	2021	2022	2023	2024	2025
1.1.2.2.01.1.2.12.00.00.00.00	TAXA DE EMOLUMENTOS - Outras Deduções	0,00	0,00	0,00	-100,00	0,00	0,00	0,00	0,00
1.1.2.2.01.1.2.15.00.00.00.00	CUSTAS PROCESSUAIS	0,00	33,21	451,42	100,00	500,00	525,00	552,00	580,00
1.1.2.2.01.1.3.00.00.00.00.00	Taxas pela Prestação de Serviços - Dívida Ativa	1.793.954,48	2.252.946,22	2.090.540,47	2.521.400,00	3.107.000,00	3.262.350,00	3.425.469,00	3.596.744,00
1.1.2.2.01.1.3.00.00.00.00.00	Taxas pela Prestação de Serviços - Dívida Ativa - Restituições	-903,04	-1.718,27	-650,70	-600,00	-1.200,00	-1.260,00	-1.322,00	-1.387,00
1.1.2.2.01.1.3.00.00.00.00.00	Taxas pela Prestação de Serviços - Dívida Ativa - Descontos Concedidos	-3.372,15	-594,77	-210,86	-5.200,00	-1.300,00	-1.365,00	-1.432,00	-1.501,00
1.1.2.2.01.1.3.00.00.00.00.00	Taxas pela Prestação de Serviços - Dívida Ativa - Outras Deduções	-45.584,55	0,00	0,00	-2.800,00	0,00	0,00	0,00	0,00
1.1.2.2.01.1.3.03.00.00.00.00	TAXA DE COLETA DE LIXO	848.585,23	1.074.302,56	1.014.406,37	1.206.400,00	1.500.000,00	1.575.000,00	1.653.750,00	1.736.438,00
1.1.2.2.01.1.3.03.00.00.00.00	TAXA DE COLETA DE LIXO - Restituições	-494,91	-545,10	-343,06	-200,00	-500,00	-525,00	-551,00	-578,00
1.1.2.2.01.1.3.03.00.00.00.00	TAXA DE COLETA DE LIXO - Descontos Concedidos	-1.566,24	-250,91	-95,26	-2.200,00	-500,00	-525,00	-551,00	-578,00
1.1.2.2.01.1.3.03.00.00.00.00	TAXA DE COLETA DE LIXO - Outras Deduções	-26.263,69	0,00	0,00	-1.000,00	0,00	0,00	0,00	0,00
1.1.2.2.01.1.3.04.00.00.00.00	TAXA DE DESTINAÇÃO FINAL DO LIXO URBANO	581.717,74	741.133,76	701.106,14	820.000,00	1.000.000,00	1.050.000,00	1.102.500,00	1.157.625,00
1.1.2.2.01.1.3.04.00.00.00.00	TAXA DE DESTINAÇÃO FINAL DO LIXO URBANO - Restituições	-342,55	-375,48	-237,31	-100,00	-500,00	-525,00	-551,00	-578,00
1.1.2.2.01.1.3.04.00.00.00.00	TAXA DE DESTINAÇÃO FINAL DO LIXO URBANO - Descontos Concedidos	-1.041,87	-172,70	-65,56	-1.200,00	-500,00	-525,00	-551,00	-578,00
1.1.2.2.01.1.3.04.00.00.00.00	TAXA DE DESTINAÇÃO FINAL DO LIXO URBANO - Outras Deduções	-17.987,66	0,00	0,00	-1.000,00	0,00	0,00	0,00	0,00
1.1.2.2.01.1.3.05.00.00.00.00	TAXA DE ROÇADA	48.928,50	24.814,71	9.905,51	30.000,00	15.000,00	15.750,00	16.538,00	17.365,00
1.1.2.2.01.1.3.05.00.00.00.00	TAXA DE ROÇADA - Descontos Concedidos	-28,75	-6,78	0,00	-1.000,00	0,00	0,00	0,00	0,00
1.1.2.2.01.1.3.06.00.00.00.00	TAXA DE LIMPEZA DE TERRI-NOS	6.843,09	3.187,71	2.078,56	5.000,00	3.000,00	3.150,00	3.308,00	3.474,00
1.1.2.2.01.1.3.06.00.00.00.00	TAXA DE LIMPEZA DE TERRI-NOS - Descontos Concedidos	-35,56	-0,57	-0,20	-100,00	-100,00	-105,00	-110,00	-115,00
1.1.2.2.01.1.3.06.00.00.00.00	TAXA DE LIMPEZA DE TERRI-NOS - Outras Deduções	-424,52	0,00	0,00	-100,00	0,00	0,00	0,00	0,00
1.1.2.2.01.1.3.11.00.00.00.00	OUTRAS TAXAS DE SERVIÇOS	307.879,92	246.128,58	208.813,72	280.000,00	400.000,00	420.000,00	441.000,00	463.050,00
1.1.2.2.01.1.3.11.00.00.00.00	OUTRAS TAXAS DE SERVIÇOS - Restituições	-65,58	-682,01	0,00	-100,00	0,00	0,00	0,00	0,00
1.1.2.2.01.1.3.11.00.00.00.00	OUTRAS TAXAS DE SERVIÇOS - Descontos Concedidos	-699,73	-131,58	-22,72	-500,00	-100,00	-105,00	-110,00	-115,00
1.1.2.2.01.1.3.11.00.00.00.00	OUTRAS TAXAS DE SERVIÇOS - Outras Deduções	-908,68	0,00	0,00	-500,00	0,00	0,00	0,00	0,00
1.1.2.2.01.1.3.12.00.00.00.00	TAXA DE EMOLUMENTOS	0,00	163.378,90	154.230,17	180.000,00	189.000,00	198.450,00	208.373,00	218.792,00
1.1.2.2.01.1.3.12.00.00.00.00	TAXA DE EMOLUMENTOS - Restituições	0,00	-115,68	-70,33	-200,00	-200,00	-210,00	-220,00	-231,00
1.1.2.2.01.1.3.12.00.00.00.00	TAXA DE EMOLUMENTOS - Descontos Concedidos	0,00	-32,23	-27,12	-200,00	-100,00	-105,00	-110,00	-115,00
1.1.2.2.01.1.3.12.00.00.00.00	TAXA DE EMOLUMENTOS - Outras Deduções	0,00	0,00	0,00	-200,00	0,00	0,00	0,00	0,00
1.1.2.2.01.1.4.00.00.00.00.00	Taxas pela Prestação de Serviços - Dívida Ativa - Multas e Juros	618.826,78	726.466,78	819.500,08	837.300,00	1.299.000,00	1.363.950,00	1.432.148,00	1.503.758,00
1.1.2.2.01.1.4.00.00.00.00.00	Taxas pela Prestação de Serviços - Dívida Ativa - Multas e Juros - Restituições	-262,77	-556,26	-1.314,98	-1.300,00	-2.300,00	-2.415,00	-2.535,00	-2.660,00
1.1.2.2.01.1.4.00.00.00.00.00	Taxas pela Prestação de Serviços - Dívida Ativa - Multas e Juros - Descontos Concedidos	-26.582,77	-4.713,73	-10.964,89	-8.800,00	-13.800,00	-14.490,00	-15.212,00	-15.970,00
1.1.2.2.01.1.4.00.00.00.00.00	Taxas pela Prestação de Serviços - Dívida Ativa - Multas e Juros - Outras Deduções	-40.409,72	-0,02	0,00	-1.300,00	0,00	0,00	0,00	0,00









# MUNICIPIO DE SARANDI

Estado do Paraná

Exercício 2022 a 2025

## PPA - CONFERÊNCIAS DE RECEITAS

3134/21

RECEITA	DESCRICAÇÃO	2018	2019	2020	2021	2022	2023	2024	2025
1.2.1.8.01.1.1.03.00.00.00.00.	CONTRIBUIÇÃO DO SERVIDOR ATIVO - CÂMARA - FUNDO PREVIDENCIÁRIO - 11%	131.000,00	174.000,00	102.202,63	153.000,00	160.650,00	168.683,00	177.118,00	185.974,00
1.2.1.8.01.1.1.04.00.00.00.00.	CONTRIBUIÇÃO DO SERVIDOR ATIVO - PRESERV - FUNDO PREVIDENCIÁRIO - 11%	38.600,00	40.800,00	39.163,26	55.000,00	57.750,00	60.638,00	63.670,00	66.854,00
1.2.1.8.01.2.0.00.00.00.00.00.	CPSSS do Servidor Civil Inativo	0,00	15.800,00	23.176,86	24.380,00	26.000,00	27.300,00	28.665,00	30.099,00
1.2.1.8.01.2.1.00.00.00.00.00.	CPSSS do Servidor Civil Inativo - Principal	0,00	0,00	0,00	0,00	0,00	27.300,00	28.665,00	30.099,00
1.2.1.8.01.2.1.01.00.00.00.00.	CONTRIBUIÇÕES DO SERVIDOR INATIVO PARA O REGIME PRÓPRIO DE PREVIDÊNCIA - FUNDO PREVIDENCIÁRIO	0,00	15.800,00	23.176,86	24.380,00	26.000,00	27.300,00	28.665,00	30.099,00
1.2.1.8.03.0.0.00.00.00.00.00.	CPSSS Patronal - Servidor Civil - Especifico de EST/DF/MUN	9.225.700,00	9.748.300,00	10.574.854,73	12.570.000,00	13.198.500,00	13.858.425,00	14.551.347,00	15.278.916,00
1.2.1.8.03.1.0.00.00.00.00.00.	CPSSS Patronal - Servidor Civil Ativo	9.225.700,00	9.748.300,00	10.574.854,73	12.570.000,00	13.198.500,00	13.858.425,00	14.551.347,00	15.278.916,00
1.2.1.8.03.1.1.00.00.00.00.00.	CPSSS Patronal - Servidor Civil Ativo - Principal	0,00	0,00	0,00	0,00	0,00	13.858.425,00	14.551.347,00	15.278.916,00
1.2.1.8.03.1.1.01.00.00.00.00.	CONTRIBUIÇÃO PATRONAL PARA O RPPS - PREFEITURA - FUNDO PREVIDENCIÁRIO - 17,33%	8.709.000,00	9.144.450,00	9.891.535,54	11.800.000,00	12.390.000,00	13.009.500,00	13.659.975,00	14.342.974,00
1.2.1.8.03.1.1.02.00.00.00.00.	CONTRIBUIÇÃO PATRONAL PARA O RPPS - ÁGUAS DE SARANDI - FUNDO PREVIDENCIÁRIO - 17,33%	277.000,00	350.000,00	431.186,84	500.000,00	525.000,00	551.250,00	578.813,00	607.754,00
1.2.1.8.03.1.1.03.00.00.00.00.	CONTRIBUIÇÃO PATRONAL PARA O RPPS - CÂMARA MUNICIPAL - FUNDO PREVIDENCIÁRIO - 17,33%	182.700,00	194.000,00	157.107,18	200.000,00	210.000,00	220.500,00	231.525,00	243.102,00
1.2.1.8.03.1.1.04.00.00.00.00.	CONTRIBUIÇÃO PATRONAL PARA O RPPS - PRESERV - FUNDO PREVIDENCIÁRIO - 17,33%	57.000,00	59.850,00	54.763,27	70.000,00	73.500,00	77.175,00	81.034,00	85.086,00
1.2.1.8.03.1.1.05.00.00.00.00.	CONTRIBUIÇÃO PATRONAL PARA O RPPS - CÂMARA MUNICIPAL - FUNDO PREVIDENCIÁRIO - 17,33%	0,00	0,00	40.261,90	0,00	0,00	0,00	0,00	0,00
1.2.1.9.00.0.0.00.00.00.00.00.	Outras Contribuições Sociais	1.267.100,00	1.350.800,00	1.370.715,62	0,00	0,00	0,00	0,00	0,00
1.2.1.9.99.0.0.00.00.00.00.00.	Demais Contribuições Sociais	1.267.100,00	1.350.800,00	1.370.715,62	0,00	0,00	0,00	0,00	0,00
1.2.1.9.99.1.0.00.00.00.00.00.	Demais Contribuições Sociais	1.267.100,00	1.350.800,00	1.370.715,62	0,00	0,00	0,00	0,00	0,00
1.2.1.9.99.1.1.00.00.00.00.00.	Demais Contribuições Sociais - Principal	1.267.100,00	1.350.800,00	1.370.715,62	0,00	0,00	0,00	0,00	0,00
1.2.1.9.99.1.1.01.01.00.00.00.	CONTRIBUIÇÃO PATRONAL PARA O RPPS - PREFEITURA - TAXA ADMINISTRATIVA - 2%	1.200.000,00	1.272.000,00	1.288.657,02	0,00	0,00	0,00	0,00	0,00
1.2.1.9.99.1.1.01.02.00.00.00.	CONTRIBUIÇÃO PATRONAL PARA O RPPS - ÁGUAS DE SARANDI - TAXA ADMINISTRATIVA - 2%	36.000,00	45.800,00	54.180,23	0,00	0,00	0,00	0,00	0,00
1.2.1.9.99.1.1.01.03.00.00.00.	CONTRIBUIÇÃO PATRONAL PARA O RPPS - CÂMARA MUNICIPAL - TAXA ADMINISTRATIVA - 2%	24.100,00	25.500,00	20.168,77	0,00	0,00	0,00	0,00	0,00
1.2.1.9.99.1.1.01.04.00.00.00.	CONTRIBUIÇÃO PATRONAL PARA O RPPS - PRESERV - TAXA ADMINISTRATIVA - 2%	7.000,00	7.500,00	7.709,60	0,00	0,00	0,00	0,00	0,00
1.2.4.0.00.0.0.00.00.00.00.00.	Contribuição para o Custeio do Serviço de Iluminação Pública	4.467.989,74	6.883.139,41	7.348.095,09	7.618.600,00	10.433.700,00	10.955.900,00	11.504.850,00	12.079.838,00
1.2.4.0.00.0.0.00.00.00.00.00.	Contribuição para o Custeio do Serviço de Iluminação Pública - Restituições	-185,67	-228,71	-365,74	-460,00	-800,00	-1.200,00	-1.600,00	-2.000,00
1.2.4.0.00.0.0.00.00.00.00.00.	Contribuição para o Custeio do Serviço de Iluminação Pública - Descontos Concedidos	-11.919,94	-12.647,64	-14.246,80	-13.770,00	-20.900,00	-22.100,00	-23.300,00	-24.500,00
1.2.4.0.00.0.0.00.00.00.00.00.	Contribuição para o Custeio do Serviço de Iluminação Pública - Outras Deduções	-1.967,45	-711.200,04	0,00	-1.900,00	0,00	0,00	0,00	0,00
1.2.4.0.00.1.0.00.00.00.00.00.	Contribuição para o Custeio do Serviço de Iluminação Pública	4.467.989,74	6.883.139,41	7.348.095,09	7.618.600,00	10.433.700,00	10.955.900,00	11.504.850,00	12.079.838,00
1.2.4.0.00.1.0.00.00.00.00.00.	Contribuição para o Custeio do Serviço de Iluminação Pública - Restituições	-185,67	-228,71	-365,74	-460,00	-800,00	-1.200,00	-1.600,00	-2.000,00
1.2.4.0.00.1.0.00.00.00.00.00.	Contribuição para o Custeio do Serviço de Iluminação Pública - Descontos Concedidos	-11.919,94	-12.647,64	-14.246,80	-13.770,00	-20.900,00	-22.100,00	-23.300,00	-24.500,00





# MUNICIPIO DE SARANDI


## Estado do Paraná

Exercício 2022 a 2025

### PPA - CONFERÊNCIAS DE RECEITAS

# № 3 1 3 4 / 2 1

RECEITA	DESCRICAÇÃO	2018	2019	2020	2021	2022	2023	2024	2025
1.2.4.0.00.1.0.00.00.00.00.00	Contribuição para o Custeio do Serviço de Iluminação Pública - Outras Deduções	-1.967,45	-711.200,04	0,00	-1.900,00	0,00	0,00	0,00	0,00
1.2.4.0.00.1.1.00.00.00.00.00	Contribuição para o Custeio do Serviço de Iluminação Pública - Principal	4.102.430,48	6.805.161,06	7.256.054,32	7.531.500,00	10.300.000,00	10.815.000,00	11.355.750,00	11.923.538,00
1.2.4.0.00.1.1.00.00.00.00.00	Contribuição para o Custeio do Serviço de Iluminação Pública - Principal - Restituições	-86,16	-149,21	-332,04	-100,00	-500,00	-600,00	-700,00	-800,00
1.2.4.0.00.1.1.00.00.00.00.00	Contribuição para o Custeio do Serviço de Iluminação Pública - Principal - Descontos Concedidos	-11.295,28	-12.466,59	-13.678,97	-13.600,00	-20.000,00	-21.000,00	-22.000,00	-23.000,00
1.2.4.0.00.1.1.00.00.00.00.00	Contribuição para o Custeio do Serviço de Iluminação Pública - Principal - Outras Deduções	-34,10	-711.200,04	0,00	-200,00	0,00	0,00	0,00	0,00
1.2.4.0.00.1.1.01.00.00.00.00	Contribuição para o Custeio do Serviço de Iluminação Pública - FATI RA DE ENERGIA ELÉTRICA	3.895.961,59	6.596.488,50	7.026.524,14	7.300.000,00	10.000.000,00	10.500.000,00	11.025.000,00	11.576.250,00
1.2.4.0.00.1.1.01.00.00.00.00	Contribuição para o Custeio do Serviço de Iluminação Pública - FATI RA DE ENERGIA ELÉTRICA - Outras Deduções	0,00	-711.200,04	0,00	0,00	0,00	0,00	0,00	0,00
1.2.4.0.00.1.1.02.00.00.00.00	Contribuição para o Custeio do Serviço de Iluminação Pública - CARNET DO IPTU	206.468,89	208.672,56	229.530,18	231.500,00	300.000,00	315.000,00	330.750,00	347.288,00
1.2.4.0.00.1.1.02.00.00.00.00	Contribuição para o Custeio do Serviço de Iluminação Pública - CARNET DO IPTU - Restituições	-86,16	-149,21	-332,04	-100,00	-500,00	-600,00	-700,00	-800,00
1.2.4.0.00.1.1.02.00.00.00.00	Contribuição para o Custeio do Serviço de Iluminação Pública - CARNET DO IPTU - Descontos Concedidos	-11.295,28	-12.466,59	-13.678,97	-13.600,00	-20.000,00	-21.000,00	-22.000,00	-23.000,00
1.2.4.0.00.1.1.02.00.00.00.00	Contribuição para o Custeio do Serviço de Iluminação Pública - CARNET DO IPTU - Outras Deduções	-34,10	0,00	0,00	-200,00	0,00	0,00	0,00	0,00
1.2.4.0.00.1.2.00.00.00.00.00	Contribuição para o Custeio do Serviço de Iluminação Pública - Multas e Juros	1.846,99	1.029,41	2.799,79	2.100,00	3.700,00	3.900,00	4.100,00	4.300,00
1.2.4.0.00.1.2.00.00.00.00.00	Contribuição para o Custeio do Serviço de Iluminação Pública - Multas e Juros - Restituições	-0,35	-0,17	-5,14	-100,00	-100,00	-200,00	-300,00	-400,00
1.2.4.0.00.1.2.02.00.00.00.00	Contribuição para o Custeio do Serviço de Iluminação Pública - CARNET DO IPTU	1.846,99	1.029,41	2.799,79	2.100,00	3.700,00	3.900,00	4.100,00	4.300,00
1.2.4.0.00.1.2.02.00.00.00.00	Contribuição para o Custeio do Serviço de Iluminação Pública - CARNET DO IPTU - Restituições	-0,35	-0,17	-5,14	-100,00	-100,00	-200,00	-300,00	-400,00
1.2.4.0.00.1.3.00.00.00.00.00	Contribuição para o Custeio do Serviço de Iluminação Pública - Dívida Ativa	57.859,83	59.712,56	65.398,16	66.000,00	80.000,00	84.000,00	89.000,00	93.000,00
1.2.4.0.00.1.3.00.00.00.00.00	Contribuição para o Custeio do Serviço de Iluminação Pública - Dívida Ativa - Restituições	-85,74	-66,02	-23,97	-160,00	-100,00	-200,00	-300,00	-400,00
1.2.4.0.00.1.3.00.00.00.00.00	Contribuição para o Custeio do Serviço de Iluminação Pública - Dívida Ativa - Descontos Concedidos	-34,39	-4,16	-41,31	-70,00	-100,00	-200,00	-300,00	-400,00
1.2.4.0.00.1.3.00.00.00.00.00	Contribuição para o Custeio do Serviço de Iluminação Pública - Dívida Ativa - Outras Deduções	-1.326,28	0,00	0,00	-500,00	0,00	0,00	0,00	0,00
1.2.4.0.00.1.3.02.00.00.00.00	Contribuição para o Custeio do Serviço de Iluminação Pública - CARNET DO IPTU	57.859,83	59.712,56	65.398,16	66.000,00	80.000,00	84.000,00	89.000,00	93.000,00
1.2.4.0.00.1.3.02.00.00.00.00	Contribuição para o Custeio do Serviço de Iluminação Pública - CARNET DO IPTU - Restituições	-85,74	-66,02	-23,97	-160,00	-100,00	-200,00	-300,00	-400,00
1.2.4.0.00.1.3.02.00.00.00.00	Contribuição para o Custeio do Serviço de Iluminação Pública - CARNET DO IPTU - Descontos Concedidos	-34,39	-4,16	-41,31	-70,00	-100,00	-200,00	-300,00	-400,00
1.2.4.0.00.1.3.02.00.00.00.00	Contribuição para o Custeio do Serviço de Iluminação Pública - CARNET DO IPTU - Outras Deduções	-1.326,28	0,00	0,00	-500,00	0,00	0,00	0,00	0,00
1.2.4.0.00.1.4.00.00.00.00.00	Contribuição para o Custeio do Serviço de Iluminação Pública - Dívida Ativa - Multas e Juros	305.852,41	17.236,38	23.842,82	19.000,00	50.000,00	53.000,00	56.000,00	59.000,00
1.2.4.0.00.1.4.00.00.00.00.00	Contribuição para o Custeio do Serviço de Iluminação Pública - Dívida Ativa - Multas e Juros - Restituições	-13,42	-13,31	-4,59	-100,00	-100,00	-200,00	-300,00	-400,00
1.2.4.0.00.1.4.00.00.00.00.00	Contribuição para o Custeio do Serviço de Iluminação Pública - Dívida Ativa - Multas e Juros - Descontos Concedidos	-590,27	-176,89	-576,52	-100,00	-800,00	-900,00	-1.000,00	-1.100,00






MUNICIPIO DE SARANDI  
Estado do Paraná

Exercício 2022 a 2025

PPA - CONFERÊNCIAS DE RECEITAS

3134/21

RECEITA	DESCRICAÇÃO	2018	2019	2020	2021	2022	2023	2024	2025
1.2.4.0.00.1.4.00.00.00.00.00	Contribuição para o Custeio do Serviço de Iluminação Pública - Dívida Ativa - Multas e Juros - Outras Deduções	-607,07	0,00	0,00	-1.200,00	0,00	0,00	0,00	0,00
1.2.4.0.00.1.4.02.00.00.00.00	Contribuição para o Custeio do Serviço de Iluminação Pública - CARNET DO IPTU	305.852,44	17.236,38	13.842,82	19.000,00	50.000,00	53.000,00	56.000,00	59.000,00
1.2.4.0.00.1.4.02.00.00.00.00	Contribuição para o Custeio do Serviço de Iluminação Pública - CARNET DO IPTU - Restituições	-13,42	-13,31	-4,59	-100,00	-100,00	-200,00	-300,00	-400,00
1.2.4.0.00.1.4.02.00.00.00.00	Contribuição para o Custeio do Serviço de Iluminação Pública - CARNET DO IPTU - Descontos Concedidos	-590,27	-176,89	-526,52	-100,00	-800,00	-900,00	-1.000,00	-1.100,00
1.2.4.0.00.1.4.02.00.00.00.00	Contribuição para o Custeio do Serviço de Iluminação Pública - CARNET DO IPTU - Outras Deduções	-607,07	0,00	0,00	-1.200,00	0,00	0,00	0,00	0,00
1.3.0.0.00.0.0.00.00.00.00.00	Receita Patrimonial	12.755.502,01	11.384.396,82	17.110.726,56	17.554.138,00	13.572.854,60	14.258.999,00	14.978.711,00	15.738.667,00
1.3.2.0.00.0.0.00.00.00.00.00	Valores Mobiliários	12.755.502,01	11.384.396,82	17.110.726,56	17.554.138,00	13.572.854,60	14.258.999,00	14.978.711,00	15.738.667,00
1.3.2.1.00.0.0.00.00.00.00.00	Juros e Correções Monetárias	12.755.502,01	11.384.396,82	17.110.726,56	17.554.138,00	13.572.854,60	14.258.999,00	14.978.711,00	15.738.667,00
1.3.2.1.00.1.0.00.00.00.00.00	Remuneração de Depósitos Bancários	1.668.702,01	1.059.696,82	805.761,29	3.557.138,00	459.854,60	490.349,00	521.628,00	558.729,00
1.3.2.1.00.1.1.00.00.00.00.00	Remuneração de Depósitos Bancários - Principal	1.668.702,01	1.059.696,82	805.761,29	3.557.138,00	459.854,60	490.349,00	521.628,00	558.729,00
1.3.2.1.00.1.1.01.00.00.00.00	Remuneração de Depósitos Bancários Vinculados à Saúde	48.839,70	19.434,41	3.401,04	341.050,00	10.000,00	10.500,00	11.025,00	11.577,00
1.3.2.1.00.1.1.01.02.00.00.00	REND CEF FUNDO M. SAÚDE 15% (EC 29/00) 77-0	4.582,45	5.321,28	794,28	57.900,00	10.000,00	10.500,00	11.025,00	11.577,00
1.3.2.1.00.1.1.01.03.00.00.00	REND BCO DO BRASIL C/PAB 58644-7	5.986,37	3.764,07	214,08	0,00	0,00	0,00	0,00	0,00
1.3.2.1.00.1.1.01.04.00.00.00	REND CEF. ATENÇÃO PRIMÁRIA EM SAÚDE ESTADUAL APS-E-C/C-135-0	1.612,26	39,71	4,04	28.900,00	0,00	0,00	0,00	0,00
1.3.2.1.00.1.1.01.05.00.00.00	REND BB-FMS-APSUS-ATENÇÃO PRIMÁRIA A SAÚDE-C/C-60.065-2	5.468,01	112,01	0,00	28.900,00	0,00	0,00	0,00	0,00
1.3.2.1.00.1.1.01.06.00.00.00	REND PROGRAMA DE MELHORIA DO ACESSO E DA QUALIDADE-PMAQ (RAB-PMAQ-SM)-C/C-166-0	612,41	481,37	46,68	0,00	0,00	0,00	0,00	0,00
1.3.2.1.00.1.1.01.07.00.00.00	REND TETO MUNICIPAL REDE SAÚDE MENTAL (RSMR)-C/C-160-1	1.117,27	0,00	0,00	0,00	0,00	0,00	0,00	0,00
1.3.2.1.00.1.1.01.08.00.00.00	REND. CEF PISO FIXO VIG. PROM.SAUDE C/C-624006-3	1.299,73	23,58	0,19	0,00	0,00	0,00	0,00	0,00
1.3.2.1.00.1.1.01.09.00.00.00	REND BB DST/AIDS - BLOCO VIG. EM SAÚDE-C/C- 624001-2	1.600,92	1.384,03	63,99	0,00	0,00	0,00	0,00	0,00
1.3.2.1.00.1.1.01.10.00.00.00	REND CEF.FMS VIGIASUS 2014-C/C-172-5	4.772,00	2.046,77	122,32	0,00	0,00	0,00	0,00	0,00
1.3.2.1.00.1.1.01.39.00.00.00	REND.CEF-AQUISIÇÃO DE VAN PARA TRANSPORTE DE PASSAGEIRO-C/C-71.012-2	741,24	7,00	0,00	0,00	0,00	0,00	0,00	0,00
1.3.2.1.00.1.1.01.65.00.00.00	REND.CEF-Bloco de Custeio das Ações e Serviços Públicos de Saúde-C/C-624031-4	21.047,04	6.254,59	2.155,46	225.350,00	0,00	0,00	0,00	0,00
1.3.2.1.00.1.1.10.00.00.00.00	Remuneração de Depósitos Bancários Vinculados à Educação	161.609,68	304.627,42	42.969,00	606.508,00	133.276,60	139.941,00	146.940,00	154.291,00
1.3.2.1.00.1.1.10.02.00.00.00	REND CEF FUNDEB 60% - C/C 61-3	17.344,99	28.635,25	2.771,64	60.208,00	43.876,60	46.071,00	48.375,00	50.794,00
1.3.2.1.00.1.1.10.03.00.00.00	REND CEF FUNDEB 40% - MOVIMENTO C/C 62-1	10.603,30	216.052,54	562,58	36.593,00	13.400,00	14.070,00	14.774,00	15.513,00
1.3.2.1.00.1.1.10.04.00.00.00	REND CEF FUNDEB COMPLEMENTO 5% C/C 57-5	5.154,08	2.653,41	31.090,25	115.700,00	50.000,00	52.500,00	55.125,00	57.882,00
1.3.2.1.00.1.1.10.05.00.00.00	REND CEF EDUCAÇÃO BÁSICA 25% - C/C 55-9	5.920,60	2.579,14	1.807,74	142.907,00	10.000,00	10.500,00	11.025,00	11.577,00
1.3.2.1.00.1.1.10.06.00.00.00	REND BCO BRASIL C/SAL EDUCAÇÃO 14541-6	79.431,27	36.355,72	3.956,62	231.500,00	10.000,00	10.500,00	11.025,00	11.577,00
1.3.2.1.00.1.1.10.07.00.00.00	REND. BCO BRASIL PNAP - PROG. NAC. ALIMENTAÇÃO PRÉ-ESCOLAR-C/C-25080-5	11.191,23	6.420,53	902,58	10.400,00	3.000,00	3.150,00	3.308,00	3.471,00





# MUNICIPIO DE SARANDI

Estado do Paraná

Exercício 2022 a 2025

## PPA - CONFERÊNCIAS DE RECEITAS

3134/21

RECEITA	DESCRICAÇÃO	2018	2019	2020	2021	2022	2023	2024	2025
1.3.2.1.00.1.1.10.08.00.00.00.	REND BB PETE-CONV. EST. 2010 C/C 53.145-6	5.983,10	4.895,97	1.466,99	9.200,00	3.000,00	3.150,00	3.308,00	3.474,00
1.3.2.1.00.1.1.10.17.00.00.00.	REND BB.PAC 2 - CRECHE/PRÉ-ESCOLA - CJ.RES.MAUÁ/JD.N.PAULISTA/JD.S.JOSÉ/JD.MT.REI - C/C-57922-X	1.126,30	0,00	0,00	0,00	0,00	0,00	0,00	0,00
1.3.2.1.00.1.1.10.19.00.00.00.	REND.BB-FNDE.PNATE 2013 - C/C 60826-2	588,26	0,00	0,00	0,00	0,00	0,00	0,00	0,00
1.3.2.1.00.1.1.10.20.00.00.00.	REND- BB-FNDE-AQUIS.MOB.EQUIP.SUPERCRECHE-C/C-61.613-3	175,50	0,00	0,00	0,00	0,00	0,00	0,00	0,00
1.3.2.1.00.1.1.10.21.00.00.00.	REND BB-FNDE-AQUIS.DE IMOB.E EQUIP.CMEI MENINO JESUS-C/C-62.813-1	1.661,11	0,00	0,00	0,00	0,00	0,00	0,00	0,00
1.3.2.1.00.1.1.10.22.00.00.00.	REND. ÔNIBUS RURAL ESCOLAR ORE 2-C/C-62322-9	85,62	0,00	0,00	0,00	0,00	0,00	0,00	0,00
1.3.2.1.00.1.1.10.29.00.00.00.	REND.BB-MOBILIÁRIO PARA CMEI SÃO JOSÉ-C/C-66.116-3	814,26	0,00	0,00	0,00	0,00	0,00	0,00	0,00
1.3.2.1.00.1.1.10.33.00.00.00.	REND-BB.AQUISIÇÃO DE MOBILIÁRIO PARA UNIDADES ESCOLARES-C/C-68.140-7	20.814,35	3.768,31	0,00	0,00	0,00	0,00	0,00	0,00
1.3.2.1.00.1.1.10.34.00.00.00.	REND.BB-MATERIAL DIDÁTICO PEDAGÓGICO PARA SUPER CRECHES-C/C-69.028-7	735,71	1.672,24	410,60	0,00	0,00	0,00	0,00	0,00
1.3.2.1.00.1.1.10.37.00.00.00.	REND BB.AQUISIÇÃO DE ONIBUS-PAR-C/C-69.431-2	0,00	1.594,31	0,00	0,00	0,00	0,00	0,00	0,00
1.3.2.1.00.1.1.20.00.00.00.00.	Remuneração de Depósitos Bancários Vinculados à Assistência Social	12.152,29	9.004,42	1.665,83	0,00	0,00	0,00	0,00	0,00
1.3.2.1.00.1.1.20.26.00.00.00.	REND. CX. CONV. EST.FIA 2011 - PROG.LIB.CIDADÃ - C/C 124-5	3.060,16	0,00	0,00	0,00	0,00	0,00	0,00	0,00
1.3.2.1.00.1.1.20.45.00.00.00.	REND.CEF-CONVÊNIO 076/2014 - AFAI - AT.FAM.ADOLESC.INTER.MED.SOC.EDUCATIVAS-C/C-158-0	490,34	35,61	0,00	0,00	0,00	0,00	0,00	0,00
1.3.2.1.00.1.1.20.53.00.00.00.	REND BB-ABORDAGEM SOCIAL-C/C-68.255-1	459,82	455,46	40,36	0,00	0,00	0,00	0,00	0,00
1.3.2.1.00.1.1.20.58.00.00.00.	REND.BB-ESTRUT. REDE DE SERV.PROT.SOCIAL ESPECIAL-AQUIS. DE BENS-C/C-68.491-0	3.481,78	1.722,49	0,00	0,00	0,00	0,00	0,00	0,00
1.3.2.1.00.1.1.20.62.00.00.00.	REND BB DOAÇÕES FIA 2010 - C/C 53.300-9	1.679,28	2.217,58	588,23	0,00	0,00	0,00	0,00	0,00
1.3.2.1.00.1.1.20.68.00.00.00.	REND.CEF-PROT.ATEND.ESPEC.FAM.INDIVIDUOS-(PAEFI)-C/C-138-5	166,71	12,74	0,00	0,00	0,00	0,00	0,00	0,00
1.3.2.1.00.1.1.20.82.00.00.00.	BB.SARANDI.BL MÉDIA ALTA COMPLEXIDADE-C/C-69.234-4	2.814,20	4.560,54	1.037,24	0,00	0,00	0,00	0,00	0,00
1.3.2.1.00.1.1.30.00.00.00.00.	Remuneração de Depósitos Bancários de Outras Áreas	1.065.261,52	383.956,12	107.567,61	2.109.580,00	166.578,00	174.908,00	183.663,00	192.861,00
1.3.2.1.00.1.1.30.02.00.00.00.	REND. BB.ROYALTIES/PETRÓLEO-2007-C/C 19463-8	2.182,14	259,33	73,90	1.150,00	500,00	525,00	552,00	580,00
1.3.2.1.00.1.1.30.03.00.00.00.	REND.BB-FUNDO ESPECIAL PETRÓLEO-UNIÃO-C/C-37568-3	4.941,48	5.726,00	13.312,79	9.200,00	15.000,00	15.750,00	16.538,00	17.365,00
1.3.2.1.00.1.1.30.04.00.00.00.	REND BB PMS/CELEPAR/DENATRAN 24.191-1	19.329,47	67.476,81	26.046,79	23.800,00	33.870,00	35.564,00	37.343,00	39.211,00
1.3.2.1.00.1.1.30.05.00.00.00.	REND CEF TAXA EXERCÍCIO PODER DE POLICIA 95-8	7.268,05	2.882,46	500,54	122.200,00	10.000,00	10.500,00	11.025,00	11.577,00
1.3.2.1.00.1.1.30.06.00.00.00.	REND.CEF-TAXAS - PRESTAÇÃO DE SERVIÇOS - C/C-99-0	16.190,19	18.860,35	2.766,32	347.300,00	10.000,00	10.500,00	11.025,00	11.577,00
1.3.2.1.00.1.1.30.07.00.00.00.	REND BCO DO BRASIL S/A C/ CIDE 15107-6	3.042,83	2.902,66	356,56	13.900,00	1.000,00	1.050,00	1.103,00	1.159,00
1.3.2.1.00.1.1.30.08.00.00.00.	REND BCO BRASIL FPM 23502-4	1.740,59	2.528,71	3.008,18	23.000,00	5.000,00	5.250,00	5.513,00	5.789,00
1.3.2.1.00.1.1.30.09.00.00.00.	REND BCO BRASIL C MOVIMENTO 5054-7	2.318,05	643,39	136,30	23.000,00	1.000,00	1.050,00	1.103,00	1.159,00
1.3.2.1.00.1.1.30.10.00.00.00.	REND CAIXA ECON MOVIMENTO 13-3	769,46	719,22	105,79	2.300,00	1.000,00	1.050,00	1.103,00	1.159,00
1.3.2.1.00.1.1.30.11.00.00.00.	REND BC BRASIL COM FINAN EXP CEX 14625-0	5.162,71	4.764,36	1.169,83	3.500,00	3.000,00	3.150,00	3.308,00	3.474,00
1.3.2.1.00.1.1.30.12.00.00.00.	REND CAIXA ECON. FEDERAL C/TRIBUTOS 1-0	1.830,51	1.563,99	250,35	13.900,00	100,00	105,00	111,00	117,00



# MUNICIPIO DE SARANDI

Estado do Paraná

Exercício 2022 a 2025

## PPA - CONFERÊNCIAS DE RECEITAS

№ 3 1 3 4 / 2 1

RECEITA	DESCRICAÇÃO	2018	2019	2020	2021	2022	2023	2024	2025
1.3.2.1.00.1.1.30.13.00.00.00.	REND CAIXA FCON. FEDERAL C/MOVIMENTO 2-8	12.099,80	10.740,27	4.501,89	230.000,00	10.000,00	10.500,00	11.025,00	11.577,00
1.3.2.1.00.1.1.30.14.00.00.00.	REND BCO DO BRASIL DES. DO ICMS 283144-9	119,34	0,00	0,00	1.150,00	1.208,00	1.269,00	1.333,00	1.400,00
1.3.2.1.00.1.1.30.15.00.00.00.	REND CEF FUNDO MUNICIPAL HABITACAO 13	98,45	0,00	0,00	2.900,00	0,00	0,00	0,00	0,00
1.3.2.1.00.1.1.30.16.00.00.00.	REND BANCO DO BRASIL C/ITR C/ 24.182-2	55,87	61,27	7,76	230,00	200,00	210,00	221,00	233,00
1.3.2.1.00.1.1.30.17.00.00.00.	REND CEF ILUMINACAO PUBLICA C/C 38-9	465.950,39	36.397,95	5.327,78	312.500,00	8.200,00	8.610,00	9.041,00	9.494,00
1.3.2.1.00.1.1.30.18.00.00.00.	REND BCO CEF FUNREBOM 2006 C/C 37-0	174.070,13	53.223,13	8.154,51	173.600,00	15.000,00	15.750,00	16.538,00	17.365,00
1.3.2.1.00.1.1.30.19.00.00.00.	REND BCO DO BRASIL ICMS C/C 18031-9	7.181,03	6.346,91	2.229,04	180.000,00	5.000,00	5.250,00	5.513,00	5.789,00
1.3.2.1.00.1.1.30.20.00.00.00.	REND BCO DO BRASIL IPVA C/C 18006-8	110.394,10	82.101,56	17.134,03	140.000,00	20.000,00	21.000,00	22.050,00	23.153,00
1.3.2.1.00.1.1.30.21.00.00.00.	REND BCO BRASIL FUNDO EXPORTAÇÃO C C 11944-X	335,32	230,73	43,84	1.150,00	500,00	525,00	552,00	580,00
1.3.2.1.00.1.1.30.22.00.00.00.	REND BCO BRASIL INFRAÇÃO TRÂNSITO C/C 20.116-2	904,91	3.048,90	1.295,94	1.150,00	2.000,00	2.100,00	2.205,00	2.316,00
1.3.2.1.00.1.1.30.23.00.00.00.	REND BCO CEF CONTRAPARTIDA C/C 64-8	126.868,65	19.729,13	3.035,46	348.450,00	10.000,00	10.500,00	11.025,00	11.577,00
1.3.2.1.00.1.1.30.24.00.00.00.	REND BCO CEF CONTIGÊNCIA 2007 C/C 65-6	36.802,52	4.643,79	781,31	115.700,00	10.000,00	10.500,00	11.025,00	11.577,00
1.3.2.1.00.1.1.30.25.00.00.00.	REND BCO BRASIL ISS - SIMPLES NACIONAL 20.797-7	957,06	1.809,18	391,46	5.800,00	3.000,00	3.150,00	3.308,00	3.474,00
1.3.2.1.00.1.1.30.26.00.00.00.	REND BB FEX-AUX. FINANC. FOMENTO EXPORTAÇÃO 14625-0	73,45	0,00	0,00	2.200,00	0,00	0,00	0,00	0,00
1.3.2.1.00.1.1.30.27.00.00.00.	REND.CEF.FM DEFESA DO CONSUMIDOR-PROCON- C/C 123-7	3.138,87	2.396,17	478,43	11.500,00	1.000,00	1.050,00	1.103,00	1.159,00
1.3.2.1.00.1.1.30.55.00.00.00.	REND.CEF.PMS-JARDIM NOVO BERTIOGA-C/C-71.007-6	4.780,68	501,76	30,59	0,00	0,00	0,00	0,00	0,00
1.3.2.1.00.1.1.30.60.00.00.00.	REND.CEF. CONV FED.CONTRUÇÃO DA PÇ S.PEDRO-C/C-647019-0	46.213,66	40.882,39	1.998,41	0,00	0,00	0,00	0,00	0,00
1.3.2.1.00.1.1.30.63.00.00.00.	REND-CEF- PM SARANDI TRAB.TÉCN.SOCIAL PÇA DO PAC-PEC 3000 - C/C 143-1	281,28	221,37	6,26	0,00	0,00	0,00	0,00	0,00
1.3.2.1.00.1.1.30.72.00.00.00.	REND.CEF-PAVIMENTAÇÃO ASFÁLTICA RUA FRANCISCO ALMEIDA-C/C-647026-3	6.735,14	0,00	0,00	0,00	0,00	0,00	0,00	0,00
1.3.2.1.00.1.1.30.77.00.00.00.	REND.CEF-PMS-AQUISIÇÃO DE CAMINHÃO TRUCADO BASCULANTE-C/C-71.005-0	135,55	0,00	0,00	0,00	0,00	0,00	0,00	0,00
1.3.2.1.00.1.1.30.78.00.00.00.	REND.CEF-AQUISIÇÃO DE 02 (DOIS) VEÍCULOS-C/C-71.010-6	521,30	884,50	52,58	0,00	0,00	0,00	0,00	0,00
1.3.2.1.00.1.1.30.84.00.00.00.	TRANSF.CEF. OP.CRÉD.PROGR.PRÓ-TRANSPORTE PAC-II-2ª ETAPA-PQ.IND C/C-157-1	67,94	53,47	8,16	0,00	0,00	0,00	0,00	0,00
1.3.2.1.00.1.1.30.89.00.00.00.	REND.CEF-IPVA-C/C-71.028-9	0,00	0,00	13.417,90	0,00	0,00	0,00	0,00	0,00
1.3.2.1.00.1.1.30.92.00.00.00.	Remuneração de Depósito Bancário de Outras Áreas	2.700,60	12.356,36	944,91	0,00	0,00	0,00	0,00	0,00
1.3.2.1.00.1.1.30.92.04.00.00.	REND.BB-AQUISIÇÃO DE VEÍCULOS/EQUIPAMENTOS RODOVIÁRIOS-C/C-69.521-1	1.593,55	1.665,48	0,00	0,00	0,00	0,00	0,00	0,00
1.3.2.1.00.1.1.30.92.11.00.00.	REND.BB-PMS-CAMINHÃO DE RECICLÁVEL-C/C-69.781-8	1.107,05	10.690,88	567,23	0,00	0,00	0,00	0,00	0,00
1.3.2.1.00.1.1.30.92.29.00.00.	REND.BB-FUNDO MUN.INCENTIVO APRIMORA CREAS-C/C-71.741-X	0,00	0,00	377,68	0,00	0,00	0,00	0,00	0,00
1.3.2.1.00.1.1.90.00.00.00.00.	REMUNERAÇÃO DE DEPÓSITOS BANCÁRIOS	380.838,82	342.674,45	150.157,81	500.000,00	150.000,00	165.000,00	180.000,00	200.000,00
1.3.2.1.00.1.1.90.02.00.00.00.	REMUNERAÇÃO DE DEPÓSITOS BANCÁRIOS DE RECURSOS LIVRES	380.838,82	342.674,45	150.157,81	500.000,00	150.000,00	165.000,00	180.000,00	200.000,00
1.3.2.1.00.4.0.00.00.00.00.	Remuneração dos Recursos do Regime Próprio de Previdência Social - RPPS	11.086.800,00	10.324.700,00	16.804.965,27	13.997.000,00	13.113.000,00	13.768.650,00	14.457.083,00	15.179.938,00







# MUNICIPIO DE SARANDI


## Estado do Paraná

Exercício 2022 a 2025

### PPA - CONFERÊNCIAS DE RECEITAS

3134/21

RECEITA	DESCRICAÇÃO	2018	2019	2020	2021	2022	2023	2024	2025
1.7.1.8.01.5.1.00.00.00.00.00.00.00.00	Cota-Parte do Imposto Sobre a Propriedade Territorial Rural - Principal	63.570,67	61.565,29	60.880,45	69.500,00	70.000,00	73.500,00	77.175,00	81.034,00
1.7.1.8.01.5.1.00.00.00.00.00.00.00.00	Cota-Parte do Imposto Sobre a Propriedade Territorial Rural - Principal - Deduções FUNDEB	-12.714,01	-12.312,93	-12.173,49	-13.900,00	-14.000,00	-14.700,00	-15.435,00	-16.206,00
1.7.1.8.02.0.0.00.00.00.00.00.00.00.00	Transferência da Compensação Financeira pela Exploração de Recursos Naturais	707.416,03	712.882,04	709.338,36	870.900,00	815.500,00	856.275,00	899.089,00	944.044,00
1.7.1.8.02.2.0.00.00.00.00.00.00.00.00	Cota-parte da Compensação Financeira de Recursos Minerais - CFEM	0,00	0,00	0,00	75.300,00	0,00	0,00	0,00	0,00
1.7.1.8.02.2.1.00.00.00.00.00.00.00.00	Cota-parte da Compensação Financeira de Recursos Minerais - CFEM - Principal	0,00	0,00	0,00	75.300,00	0,00	0,00	0,00	0,00
1.7.1.8.02.6.0.00.00.00.00.00.00.00.00	Cota-Parte do Fundo Especial do Petróleo FEP	707.416,03	712.882,04	709.338,36	795.600,00	815.500,00	856.275,00	899.089,00	944.044,00
1.7.1.8.02.6.1.00.00.00.00.00.00.00.00	Cota-Parte do Fundo Especial do Petróleo FEP - Principal	707.416,03	712.882,04	709.338,36	795.600,00	815.500,00	856.275,00	899.089,00	944.044,00
1.7.1.8.03.0.0.00.00.00.00.00.00.00.00	Transferência de Recursos do Sistema Único de Saúde - SUS Repasses Fundo a Fundo - Bloco de Manute	8.523.265,13	6.642.538,30	8.068.794,32	6.917.200,00	8.454.115,00	0,00	0,00	0,00
1.7.1.8.03.1.0.00.00.00.00.00.00.00.00	Transferência de Recursos do SUS - Atenção Primária	8.523.265,13	6.642.538,30	7.934.098,32	6.917.200,00	5.321.115,00	0,00	0,00	0,00
1.7.1.8.03.1.1.00.00.00.00.00.00.00.00	Transferência de Recursos do Sistema Único de Saúde - SUS Repasses Fundo a Fundo - Principal	8.523.265,13	6.642.538,30	7.934.098,32	6.917.200,00	5.321.115,00	0,00	0,00	0,00
1.7.1.8.03.1.1.39.00.00.00.00.00.00.00	TRANSF.CEF-Bloco de Custeio das Ações e Serviços Públicos de Saúde-C/C-624031-4	8.421.767,80	6.614.017,95	7.823.935,96	6.917.200,00	0,00	0,00	0,00	0,00
1.7.1.8.03.1.1.40.00.00.00.00.00.00.00	TRANSF BCO DO BRASIL C/PAB 58644-7	101.497,33	28.520,35	110.162,36	0,00	0,00	0,00	0,00	0,00
1.7.1.8.03.1.1.41.00.00.00.00.00.00.00	Transf. Custeio Federal - Atenção Primária	0,00	0,00	0,00	0,00	5.321.115,00	5.587.179,00	5.866.558,00	6.159.910,00
1.7.1.8.03.2.0.00.00.00.00.00.00.00.00	Transferência de Recursos do SUS - Atenção Especializada	0,00	0,00	0,00	0,00	1.760.000,00	0,00	0,00	0,00
1.7.1.8.03.2.1.00.00.00.00.00.00.00.00	Transferência de Recursos do SUS - Atenção Especializada - Principal	0,00	0,00	0,00	0,00	1.760.000,00	0,00	0,00	0,00
1.7.1.8.03.2.1.01.00.00.00.00.00.00.00	Transf. Custeio Federal - Atenção Especializada	0,00	0,00	0,00	0,00	1.760.000,00	1.848.000,00	1.940.400,00	2.037.420,00
1.7.1.8.03.3.0.00.00.00.00.00.00.00.00	Transferência de Recursos do SUS - Vigilância em Saúde	0,00	0,00	0,00	0,00	1.330.000,00	0,00	0,00	0,00
1.7.1.8.03.3.1.00.00.00.00.00.00.00.00	Transferência de Recursos do SUS - Vigilância em Saúde - Principal	0,00	0,00	0,00	0,00	1.330.000,00	0,00	0,00	0,00
1.7.1.8.03.3.1.01.00.00.00.00.00.00.00	Transf. Custeio Federal - Vigilância em Saúde	0,00	0,00	0,00	0,00	1.330.000,00	1.396.500,00	1.466.325,00	1.539.642,00
1.7.1.8.03.4.0.00.00.00.00.00.00.00.00	Transferência de Recursos do SUS - Assistência Farmacêutica	0,00	0,00	0,00	0,00	30.000,00	0,00	0,00	0,00
1.7.1.8.03.4.1.00.00.00.00.00.00.00.00	Transferência de Recursos do SUS - Assistência Farmacêutica - Principal	0,00	0,00	0,00	0,00	30.000,00	0,00	0,00	0,00
1.7.1.8.03.4.1.01.00.00.00.00.00.00.00	Transf. Custeio Federal - Assist. Farmaceutica	0,00	0,00	0,00	0,00	30.000,00	31.500,00	33.075,00	34.750,00
1.7.1.8.03.5.0.00.00.00.00.00.00.00.00	Transferência de Recursos do SUS - Gestão do SUS	0,00	0,00	0,00	0,00	13.000,00	0,00	0,00	0,00
1.7.1.8.03.5.1.00.00.00.00.00.00.00.00	Transferência de Recursos do SUS - Gestão do SUS - Principal	0,00	0,00	0,00	0,00	13.000,00	0,00	0,00	0,00
1.7.1.8.03.5.1.01.00.00.00.00.00.00.00	Transf. Custeio Federal - Gestão SUS	0,00	0,00	0,00	0,00	13.000,00	13.650,00	14.333,00	15.050,00
1.7.1.8.03.9.0.00.00.00.00.00.00.00.00	Transferência de Recursos do SUS - Outros Programas Financiados por Transferências Fundo a Fundo	0,00	0,00	134.696,00	0,00	0,00	0,00	0,00	0,00
1.7.1.8.03.9.1.00.00.00.00.00.00.00.00	Transferência de Recursos do SUS - Outros Programas Financiados por Transferências Fundo a Fundo - P	0,00	0,00	134.696,00	0,00	0,00	0,00	0,00	0,00
1.7.1.8.03.9.1.01.00.00.00.00.00.00.00	INCENTIVO FINANCEIRO AO MUNICÍPIOS (COVID-19)-ESC.PÚBL.REDE BÁS.ENS.PORTARIA 1857/20 MIN.DA SAÚDE	0,00	0,00	134.696,00	0,00	0,00	0,00	0,00	0,00
1.7.1.8.04.0.0.00.00.00.00.00.00.00.00	Transferências de Recursos do Sistema Único de Saúde - SUS - Repasses Fundo a Fundo - Bloco de Estru	290.203,97	674.276,55	0,00	1.353.547,00	174.300,00	183.015,00	192.170,00	201.783,00









# MUNICIPIO DE SARANDI

Estado do Paraná

Exercício 2022 a 2025

## PPA - CONFERÊNCIAS DE RECEITAS

№ 3 1 3 4 / 2 1

RECEITA	DESCRICAÇÃO	2018	2019	2020	2021	2022	2023	2024	2025
1.7.1.8.99.1.1.99.03.00.00.00.00.	AUXÍLIO EMERGENCIAL-IC 173/2020 SAÚDE E ASSISTÊNCIA SOCIAL	0,00	0,00	1.401.758,78	0,00	0,00	0,00	0,00	0,00
1.7.1.8.99.1.1.99.04.00.00.00.00.	APOIO EMERGENCIAL AO SETOR CULTURAL - LEI ALDIR BLANC-C/C-73.890-5	0,00	0,00	687.883,00	0,00	0,00	0,00	0,00	0,00
1.7.1.8.99.1.1.99.05.00.00.00.00.	Emendas Individuais Impositivas - Transferência Especial	0,00	0,00	350.000,00	0,00	0,00	0,00	0,00	0,00
1.7.2.0.00.0.0.00.00.00.00.00.00.	Transferências dos Estados e do Distrito Federal e de suas Entidades	25.613.078,09	25.335.317,44	28.603.121,85	35.336.355,82	37.328.855,82	38.795.405,82	40.734.839,82	42.771.233,82
1.7.2.0.00.0.0.00.00.00.00.00.00.	Transferências dos Estados e do Distrito Federal e de suas Entidades - Deduções FUNDEB	-4.924.466,06	-5.018.010,01	-5.227.917,97	-6.355.600,00	-7.260.000,00	-7.623.000,00	-8.004.150,00	-8.404.357,00
1.7.2.8.00.0.0.00.00.00.00.00.00.	Transferências dos Estados - Especifica E/M	25.613.078,09	25.335.317,44	28.603.121,85	35.336.355,82	37.328.855,82	38.795.405,82	40.734.839,82	42.771.233,82
1.7.2.8.00.0.0.00.00.00.00.00.00.	Transferências dos Estados - Especifica E/M - Deduções FUNDEB	-4.924.466,06	-5.018.010,01	-5.227.917,97	-6.355.600,00	-7.260.000,00	-7.623.000,00	-8.004.150,00	-8.404.357,00
1.7.2.8.01.0.0.00.00.00.00.00.00.	Participação na Receita dos Estados	24.778.979,23	25.186.832,89	26.220.641,05	34.489.000,00	36.497.000,00	38.321.850,00	40.237.943,00	42.249.841,00
1.7.2.8.01.0.0.00.00.00.00.00.00.	Participação na Receita dos Estados - Deduções FUNDEB	-4.924.466,06	-5.018.010,01	-5.227.917,97	-6.355.600,00	-7.260.000,00	-7.623.000,00	-8.004.150,00	-8.404.357,00
1.7.2.8.01.1.0.00.00.00.00.00.00.	Cota-Parte do ICMS	15.676.305,28	15.413.172,74	15.545.380,24	21.000.000,00	22.000.000,00	23.100.000,00	24.255.000,00	25.467.750,00
1.7.2.8.01.1.0.00.00.00.00.00.00.	Cota-Parte do ICMS - Deduções FUNDEB	-3.135.260,83	-3.082.634,31	-3.109.075,80	-4.200.000,00	-4.400.000,00	-4.620.000,00	-4.851.000,00	-5.093.550,00
1.7.2.8.01.1.1.00.00.00.00.00.00.	Cota-Parte do ICMS - Principal	15.676.305,28	15.413.172,74	15.545.380,24	21.000.000,00	22.000.000,00	23.100.000,00	24.255.000,00	25.467.750,00
1.7.2.8.01.1.1.00.00.00.00.00.00.	Cota-Parte do ICMS - Principal - Deduções FUNDEB	-3.135.260,83	-3.082.634,31	-3.109.075,80	-4.200.000,00	-4.400.000,00	-4.620.000,00	-4.851.000,00	-5.093.550,00
1.7.2.8.01.2.0.00.00.00.00.00.00.	Cota-Parte do IPVA	8.674.265,11	9.434.554,77	10.340.249,02	13.000.000,00	14.000.000,00	14.700.000,00	15.435.000,00	16.206.750,00
1.7.2.8.01.2.0.00.00.00.00.00.00.	Cota-Parte do IPVA - Deduções FUNDEB	-1.734.853,30	-1.886.911,21	-2.068.050,00	-2.100.000,00	-2.800.000,00	-2.940.000,00	-3.087.000,00	-3.241.350,00
1.7.2.8.01.2.1.00.00.00.00.00.00.	Cota-Parte do IPVA - Principal	8.674.265,11	9.434.554,77	10.340.249,02	13.000.000,00	14.000.000,00	14.700.000,00	15.435.000,00	16.206.750,00
1.7.2.8.01.2.1.00.00.00.00.00.00.	Cota-Parte do IPVA - Principal - Deduções FUNDEB	-1.734.853,30	-1.886.911,21	-2.068.050,00	-2.100.000,00	-2.800.000,00	-2.940.000,00	-3.087.000,00	-3.241.350,00
1.7.2.8.01.3.0.00.00.00.00.00.00.	Cota-Parte do IPI - Municípios	271.760,25	242.322,89	253.961,34	312.000,00	300.000,00	315.000,00	330.750,00	347.288,00
1.7.2.8.01.3.0.00.00.00.00.00.00.	Cota-Parte do IPI - Municípios - Deduções FUNDEB	-54.351,93	-48.464,49	-50.792,17	-55.600,00	-60.000,00	-63.000,00	-66.150,00	-69.457,00
1.7.2.8.01.3.1.00.00.00.00.00.00.	Cota-Parte do IPI - Municípios - Principal	271.760,25	242.322,89	253.961,34	312.000,00	300.000,00	315.000,00	330.750,00	347.288,00
1.7.2.8.01.3.1.00.00.00.00.00.00.	Cota-Parte do IPI - Municípios - Principal - Deduções FUNDEB	-54.351,93	-48.464,49	-50.792,17	-55.600,00	-60.000,00	-63.000,00	-66.150,00	-69.457,00
1.7.2.8.01.4.0.00.00.00.00.00.00.	Cota-Parte da Contribuição de Intervenção no Domínio Econômico	156.648,59	96.782,49	81.050,45	177.000,00	197.000,00	206.850,00	217.193,00	228.053,00
1.7.2.8.01.4.1.00.00.00.00.00.00.	Cota-Parte da Contribuição de Intervenção no Domínio Econômico - Principal	156.648,59	96.782,49	81.050,45	177.000,00	197.000,00	206.850,00	217.193,00	228.053,00
1.7.2.8.02.0.0.00.00.00.00.00.00.	Transferência da Cota-parte da Compensação Financeira (25%)	3.857,92	2.757,47	2.854,10	6.000,00	5.000,00	5.250,00	5.513,00	5.789,00
1.7.2.8.02.3.0.00.00.00.00.00.00.	Cota-parte Royalties - Compensação Financeira pela Produção do Petróleo Lei n 7.990/89 - artigo 9	3.857,92	2.757,47	2.854,10	6.000,00	5.000,00	5.250,00	5.513,00	5.789,00
1.7.2.8.02.3.1.00.00.00.00.00.00.	Cota-parte Royalties - Compensação Financeira pela Produção do Petróleo Lei n 7.990/89 - artigo 9	3.857,92	2.757,47	2.854,10	6.000,00	5.000,00	5.250,00	5.513,00	5.789,00
1.7.2.8.03.0.0.00.00.00.00.00.00.	Transferência de Recursos do Estado para Programas de Saúde - Repasse Fundo a Fundo	556.044,96	0,00	1.602.411,00	425.000,00	380.500,00	0,00	0,00	0,00
1.7.2.8.03.1.0.00.00.00.00.00.00.	Transferência de Recursos do Estado para Programas de Saúde - Repasse Fundo a Fundo	556.044,96	0,00	1.602.411,00	425.000,00	380.500,00	0,00	0,00	0,00
1.7.2.8.03.1.1.00.00.00.00.00.00.	Transferência de Recursos do Estado para Programas de Saúde - Repasse Fundo a Fundo - Principal	556.044,96	0,00	1.602.411,00	425.000,00	380.500,00	0,00	0,00	0,00





# MUNICIPIO DE SARANDI


Estado do Paraná

Exercício 2022 a 2025

## PPA - CONFERÊNCIAS DE RECEITAS

№ 3 1 3 4 / 2 1

RECEITA	DESCRICAO	2018	2019	2020	2021	2022	2023	2024	2025
1.7.2.8.03.1.1.02.00.00.00.00	TRANSF. CEF. ATENÇÃO PRIMÁRIA EM SAÚDE ESTADUAL APS-E - C/C 135-0- FONTE 495	435.220,00	0,00	0,00	425.000,00	0,00	0,00	0,00	0,00
1.7.2.8.03.1.1.03.00.00.00.00	TRANSF.CEF.FMS VIGIASUS-C/C-172-5	120.824,96	0,00	0,00	0,00	0,00	0,00	0,00	0,00
1.7.2.8.03.1.1.06.00.00.00.00	TRANSF.CEF-PMS-ASSISTÊNCIA FARMACÊUTICA PARTE CAPITAL-C/C-188-1	0,00	0,00	542.535,00	0,00	0,00	0,00	0,00	0,00
1.7.2.8.03.1.1.07.00.00.00.00	TRANSF.CEF-VIGIA SUS-C/C-220-9	0,00	0,00	866.500,00	0,00	0,00	0,00	0,00	0,00
1.7.2.8.03.1.1.10.00.00.00.00	RECURSO RESOLUÇÃO SESA 705/2020	0,00	0,00	193.376,00	0,00	0,00	0,00	0,00	0,00
1.7.2.8.03.1.1.12.00.00.00.00	Transf. Custeio Estadual - Fonte 5494	0,00	0,00	0,00	0,00	380.500,00	399.525,00	419.503,00	440.480,00
1.7.2.8.07.0.0.00.00.00.00.00	Transferências de Estados destinadas à Assistência Social	0,00	0,00	50.000,00	0,00	0,00	0,00	0,00	0,00
1.7.2.8.07.1.0.00.00.00.00.00	Transferências de Estados destinadas à Assistência Social	0,00	0,00	50.000,00	0,00	0,00	0,00	0,00	0,00
1.7.2.8.07.1.1.00.00.00.00.00	Transferências de Estados destinadas à Assistência Social - Principal	0,00	0,00	50.000,00	0,00	0,00	0,00	0,00	0,00
1.7.2.8.10.0.0.00.00.00.00.00	Transferência de Convênios dos Estados e do Distrito Federal e de Suas Entidades	274.195,98	56.871,00	324.711,57	416.355,82	446.055,82	467.990,82	491.050,82	515.252,82
1.7.2.8.10.2.0.00.00.00.00.00	Transferências de Convênio dos Estados Destinadas a Programas de Educação	0,00	0,00	206.961,57	409.000,00	435.000,00	456.750,00	479.588,00	503.568,00
1.7.2.8.10.2.1.00.00.00.00.00	Transferências de Convênio dos Estados Destinadas a Programas de Educação - Principal	0,00	0,00	206.961,57	409.000,00	435.000,00	456.750,00	479.588,00	503.568,00
1.7.2.8.10.2.1.01.00.00.00.00	CONVÊNIOS PARA O TRANSPORTE ESCOLAR	0,00	0,00	0,00	409.000,00	0,00	0,00	0,00	0,00
1.7.2.8.10.2.1.06.00.00.00.00	TRANSF. BB PETE 2010 - TRANSP. ESCOLAR 53.145-6	0,00	0,00	206.961,57	0,00	435.000,00	456.750,00	479.588,00	503.568,00
1.7.2.8.10.9.0.00.00.00.00.00	Outras Transferências de Convênio dos Estados	274.195,98	56.871,00	117.750,00	7.355,82	11.055,82	11.240,82	11.462,82	11.684,82
1.7.2.8.10.9.1.00.00.00.00.00	Outras Transferências de Convênio dos Estados - Principal	274.195,98	56.871,00	117.750,00	7.355,82	11.055,82	11.240,82	11.462,82	11.684,82
1.7.2.8.10.9.1.01.00.00.00.00	TRANSF.CEF-PMS JOSÉ RICHÁ 1 TC 03644-C/C-173-3	99.766,94	12.621,00	0,00	0,00	0,00	0,00	0,00	0,00
1.7.2.8.10.9.1.04.00.00.00.00	TRANSF.BB-ABORDAGEM SOCIAL-C/C-68.255-1	7.500,00	15.000,00	30.000,00	0,00	1.600,00	1.680,00	1.776,00	1.872,00
1.7.2.8.10.9.1.05.00.00.00.00	TRANSF.BB-ACOLHIMENTO SITUAÇÃO DE RUA-C/C-68.254-3	166.929,04	29.250,00	87.750,00	0,00	1.800,00	1.890,00	1.998,00	2.106,00
1.7.2.8.10.9.1.06.00.00.00.00	TRANSF.CEF. REFORMA GIN BARBA RALA E AQUIS.EQUIP.PERMANENTES-C/C-647028-0	0,00	0,00	0,00	7.355,82	7.355,82	7.355,82	7.355,82	7.355,82
1.7.2.8.10.9.1.11.00.00.00.00	BB-FIA-ENFRENT.DROG.-C/C-72.612-5	0,00	0,00	0,00	0,00	200,00	210,00	222,00	234,00
1.7.2.8.10.9.1.12.00.00.00.00	BB-FIA-ATENÇÃO CCA-C/C-74.294-5	0,00	0,00	0,00	0,00	100,00	105,00	111,00	117,00
1.7.2.8.99.0.0.00.00.00.00.00	Outras Transferências dos Estados	0,00	88.856,08	402.504,13	0,00	300,00	315,00	333,00	351,00
1.7.2.8.99.1.0.00.00.00.00.00	Outras Transferências dos Estados	0,00	88.856,08	402.504,13	0,00	300,00	315,00	333,00	351,00
1.7.2.8.99.1.1.00.00.00.00.00	Outras Transferências dos Estados - Principal	0,00	88.856,08	402.504,13	0,00	300,00	315,00	333,00	351,00
1.7.2.8.99.1.1.03.00.00.00.00	TRANSF.BB-FUNDO MUN.INCENTIVO APRIMORA CREAM-C/C-71.741-X	0,00	88.856,08	100.116,37	0,00	200,00	210,00	222,00	234,00
1.7.2.8.99.1.1.07.00.00.00.00	TRANSF.BB-FIA QUALIFICAÇÃO-C/C-70.410-5	0,00	0,00	102.387,76	0,00	100,00	105,00	111,00	117,00
1.7.2.8.99.1.1.08.00.00.00.00	TRANSFERENCIAS BB-SARANDISIGTV ESTR3 - C/C 72.115-8	0,00	0,00	200.000,00	0,00	0,00	0,00	0,00	0,00
1.7.4.0.00.0.0.00.00.00.00.00	Transferências de Instituições Privadas	40.555,27	9.406,69	22.783,70	80.463,00	84.442,00	88.665,00	93.101,00	97.758,00
1.7.4.8.00.0.0.00.00.00.00.00	Transferências de Instituições Privadas - Especifica E/M	40.555,27	9.406,69	22.783,70	80.463,00	84.442,00	88.665,00	93.101,00	97.758,00









# MUNICIPIO DE SARANDI

## Estado do Paraná

Exercício 2022 a 2025

### PPA - CONFERÊNCIAS DE RECEITAS

№ 3 134 / 21

RECEITA	DESCRICAÇÃO	2018	2019	2020	2021	2022	2023	2024	2025
1.9.90.99.1.1.01.00.00.00.00	Outras Receitas - Primárias - Anteriores a 2018	245,71	0,00	0,00	0,00	0,00	0,00	0,00	0,00
1.9.90.99.1.1.02.00.00.00.00	Receita da Dívida Ativa de Penalidade - PROCON	0,00	0,00	5.747,49	7.000,00	7.350,00	7.718,00	8.104,00	8.510,00
1.9.90.99.1.1.03.00.00.00.00	Receitas Arrecadadas pela Comissão de Organização de Feiras, Exposições e Outros Eventos	0,00	0,00	0,00	11.600,00	0,00	0,00	0,00	0,00
1.9.90.99.1.1.04.00.00.00.00	Receita de Outorga Onerosa - Lei Complementar 322/2015	44.188,90	15.223,89	136.569,34	81.050,00	150.000,00	157.500,00	165.375,00	173.644,00
1.9.90.99.1.1.05.00.00.00.00	Receita do Fundo Municipal de Habitação - C/C-13-3	1.632,80	1.221,40	0,00	11.600,00	16.000,00	16.800,00	17.640,00	18.522,00
1.9.90.99.1.1.06.00.00.00.00	Receita de Rendimentos da Câmara	550,40	0,00	0,00	28.940,00	0,00	0,00	0,00	0,00
1.9.90.99.1.1.07.00.00.00.00	Outras Receitas Diversas - C/C 2-8	2.211.883,82	71.349,32	48.126,56	100.000,00	396.040,00	415.877,00	438.294,80	460.641,15
1.9.90.99.1.1.08.00.00.00.00	Outras Receitas Diversas - C/C 80-0	0,00	0,00	0,00	46.300,00	0,00	0,00	0,00	0,00
1.9.90.99.1.1.09.00.00.00.00	Outras Receitas Diversas - C/C 39-7	0,00	0,00	0,00	69.500,00	0,00	0,00	0,00	0,00
1.9.90.99.1.1.11.00.00.00.00	OUTRAS RECEITAS DIVERSAS C/C 80-0	0,00	0,00	0,00	0,00	110.000,00	115.500,00	121.275,00	127.339,00
1.9.90.99.1.1.14.00.00.00.00	OUTRAS RECEITAS DIVERSAS-C/C-55-9	96.152,65	70.064,65	0,00	74.000,00	0,00	0,00	0,00	0,00
1.9.90.99.1.1.71.00.00.00.00	OUTRAS RECEITAS - FUNDO PREVIDENCIÁRIO	4.400,00	4.620,00	0,00	4.897,00	5.150,00	5.408,00	5.679,00	5.963,00
1.9.90.99.1.1.72.00.00.00.00	OUTRAS RECEITAS - PRESERV	1.320,00	2.380,00	0,00	2.523,00	2.650,00	2.783,00	2.923,00	3.070,00
1.9.90.99.1.2.00.00.00.00.00	Outras Receitas - Primárias - Multas e Juros	0,00	0,00	703,29	0,00	1.000,00	1.050,00	1.103,00	1.159,00
1.9.90.99.1.2.04.00.00.00.00	Receita de Outorga Onerosa - Lei Complementar 322/2015	0,00	0,00	703,29	0,00	1.000,00	1.050,00	1.103,00	1.159,00
1.9.90.99.1.3.00.00.00.00.00	Outras Receitas - Primárias - Dívida Ativa	0,00	0,00	3.383,81	0,00	10.000,00	10.500,00	11.025,00	11.577,00
1.9.90.99.1.3.04.00.00.00.00	Receita de Outorga Onerosa - Lei Complementar 322/2015	0,00	0,00	3.383,81	0,00	10.000,00	10.500,00	11.025,00	11.577,00
1.9.90.99.1.4.00.00.00.00.00	Outras Receitas - Primárias - Dívida Ativa - Multas e Juros	0,00	0,00	4,44	0,00	100,00	105,00	111,00	117,00
1.9.90.99.1.4.04.00.00.00.00	Receita de Outorga Onerosa - Lei Complementar 322/2015	0,00	0,00	4,44	0,00	100,00	105,00	111,00	117,00
2.0.00.00.00.00.00.00.00.00	Receitas de Capital	8.115.321,87	20.111.882,22	10.219.116,12	38.228.875,26	16.520.987,43	16.044.862,43	16.069.931,43	16.096.254,43
2.1.00.00.00.00.00.00.00.00	Operações de Crédito	2.859.448,42	4.202.383,61	3.860.536,50	18.918.632,81	1.500.000,00	1.500.000,00	1.500.000,00	1.500.000,00
2.1.10.00.00.00.00.00.00.00	Operações de Crédito - Mercado Interno	2.859.448,42	4.202.383,61	3.860.536,50	18.918.632,81	1.500.000,00	1.500.000,00	1.500.000,00	1.500.000,00
2.1.18.00.00.00.00.00.00.00	Operações de Crédito - Mercado Interno - Estados DF/Municípios	2.859.448,42	4.202.383,61	3.860.536,50	18.918.632,81	1.500.000,00	1.500.000,00	1.500.000,00	1.500.000,00
2.1.18.00.00.00.00.00.00.00	Operações de Crédito Internas de Estados/DF/Municípios	2.859.448,42	4.202.383,61	3.860.536,50	18.918.632,81	1.500.000,00	1.500.000,00	1.500.000,00	1.500.000,00
2.1.18.00.00.00.00.00.00.00	Operações de Crédito Internas para Programas de Saneamento	2.859.448,42	4.202.383,61	3.860.536,50	18.918.632,81	1.500.000,00	1.500.000,00	1.500.000,00	1.500.000,00
2.1.18.00.00.00.00.00.00.00	Operações de Crédito Internas para Programas de Saneamento - Principal	2.859.448,42	4.202.383,61	3.860.536,50	18.918.632,81	1.500.000,00	1.500.000,00	1.500.000,00	1.500.000,00
2.1.18.00.00.1.02.00.00.00.00	OPERAÇÃO DE CRÉDITO PR CIDADE V - ASFALTO-C/C-55500-2	1.370.000,00	0,00	0,00	0,00	0,00	0,00	0,00	0,00
2.1.18.00.00.1.08.00.00.00.00	TRANSF.PAVIMENTAÇÃO DE VIAS URBANAS E DRENAGEM URBANA-JD SANTANA	1.489.448,42	4.202.383,61	678.366,62	2.000.000,00	0,00	0,00	0,00	0,00
2.1.18.00.00.1.12.00.00.00.00	TRANSF.CITE-PROG.FINISA-ANA ELISA-IMPERIAL E NOVA ALIANÇA	0,00	0,00	3.035.363,60	8.500.000,00	500.000,00	500.000,00	500.000,00	500.000,00
2.1.18.00.00.1.13.00.00.00.00	TRANSF.CITE-PROGRAMA FINISA-JD.N.INDEPENDENCIA 1º E 2º PARTE	0,00	0,00	146.806,28	6.618.632,81	1.000.000,00	1.000.000,00	1.000.000,00	1.000.000,00
2.1.18.00.00.1.14.00.00.00.00	TRANSF.CITE-PROGRAMA FINISA-AQUISIÇÃO DE 5 ONIBUS ESCOLARES	0,00	0,00	0,00	1.800.000,00	0,00	0,00	0,00	0,00





**MUNICIPIO DE SARANDI**  
**Estado do Paraná**

Exercício 2022 a 2025

**PPA - CONFERÊNCIAS DE RECEITAS**

**3134/21**

RECEITA	DESCRICAÇÃO	2018	2019	2020	2021	2022	2023	2024	2025
2.1.1.8.01.3.1.15.00.00.00.00	CONSTRUÇÃO PAÇO MUNICIPAL	0,00	0,00	0,00	0,00	15.000.000,00	15.000.000,00	15.000.000,00	15.000.000,00
2.2.0.0.00.0.0.00.00.00.00.00	Alienação de Bens	0,00	31.485,75	0,00	0,00	0,00	0,00	0,00	0,00
2.2.1.0.00.0.0.00.00.00.00.00	Alienação de Bens Móveis	0,00	31.485,75	0,00	0,00	0,00	0,00	0,00	0,00
2.2.1.3.00.0.0.00.00.00.00.00	Alienação de Bens Móveis e Semoventes	0,00	31.485,75	0,00	0,00	0,00	0,00	0,00	0,00
2.2.1.3.00.1.0.00.00.00.00.00	Alienação de Bens Móveis e Semoventes	0,00	31.485,75	0,00	0,00	0,00	0,00	0,00	0,00
2.2.1.3.00.1.1.00.00.00.00.00	Alienação de Bens Móveis e Semoventes - Principal	0,00	31.485,75	0,00	0,00	0,00	0,00	0,00	0,00
2.4.0.0.00.0.0.00.00.00.00.00	Transferências de Capital	3.376.875,87	14.997.718,14	6.086.369,49	19.310.242,45	15.020.987,43	14.544.862,43	14.596.931,43	14.596.254,43
2.4.1.0.00.0.0.00.00.00.00.00	Transferências da União e de suas Entidades	3.376.875,87	14.997.718,14	6.086.369,49	19.310.242,45	15.020.987,43	14.544.862,43	14.596.931,43	14.596.254,43
2.4.1.8.00.0.0.00.00.00.00.00	Transferências da União - Específicas de Estados, DF e Municípios	3.376.875,87	14.997.718,14	6.086.369,49	19.310.242,45	15.020.987,43	14.544.862,43	14.596.931,43	14.596.254,43
2.4.1.8.10.0.0.00.00.00.00.00	Transferência de Convênios da União e de suas Entidades	3.376.875,87	14.997.718,14	5.877.455,49	19.310.242,45	15.020.987,43	14.544.862,43	14.596.931,43	14.596.254,43
2.4.1.8.10.1.0.00.00.00.00.00	Transferências de Convênio da União para o Sistema Único de Saúde - SUS	274.600,00	154.600,00	0,00	0,00	0,00	0,00	0,00	0,00
2.4.1.8.10.1.1.00.00.00.00.00	Transferências de Convênio da União para o Sistema Único de Saúde - SUS - Principal	274.600,00	154.600,00	0,00	0,00	0,00	0,00	0,00	0,00
2.4.1.8.10.1.1.09.00.00.00.00	TRANSF.CEF-PROG.DE REQUAL.DE UBS-CONSTRUÇÃO JD.MONTE REY-C/C-624020-9	154.600,00	0,00	0,00	0,00	0,00	0,00	0,00	0,00
2.4.1.8.10.1.1.11.00.00.00.00	TRANSF.CEF-AQUISIÇÃO DE VAN PARA TRANSPORTE DE PASSAGEIRO-C/C-71.012-2	120.000,00	0,00	0,00	0,00	0,00	0,00	0,00	0,00
2.4.1.8.10.1.1.12.00.00.00.00	TRANSF.CEF-Bloco de Investimento na Rede de Serviços Públicos de Saúde-C/C-624032-2	0,00	154.600,00	0,00	0,00	0,00	0,00	0,00	0,00
2.4.1.8.10.1.1.12.01.00.00.00	TRANSF.CEF-PROG.REQUAL.UBS-JI) RIO DE JANEIRO-C/C-624032-2	0,00	154.600,00	0,00	0,00	0,00	0,00	0,00	0,00
2.4.1.8.10.2.0.00.00.00.00.00	Transferências de Convênio da União destinadas a Programas de Educação	0,00	0,00	770.500,00	817.500,00	532.500,00	532.500,00	532.500,00	532.500,00
2.4.1.8.10.2.1.00.00.00.00.00	Transferências de Convênio da União destinadas a Programas de Educação - Principal	0,00	0,00	770.500,00	817.500,00	532.500,00	532.500,00	532.500,00	532.500,00
2.4.1.8.10.2.1.05.00.00.00.00	TRANSF.BB-AQUISIÇÃO DE UM ÔNIBUS-C/C-72.167-0	0,00	0,00	0,00	200.000,00	200.000,00	200.000,00	200.000,00	200.000,00
2.4.1.8.10.2.1.06.00.00.00.00	TRANSF.BB-ÔNIBUS RURAL ESCOLAR-ORE2 - C/C-71.329-5	0,00	0,00	214.000,00	0,00	0,00	0,00	0,00	0,00
2.4.1.8.10.2.1.07.00.00.00.00	TRANSF.BB-ÔNIBUS ESCOLAR--PLANO PARANÁ MAIS CIDADES-C/C-72.568-4	0,00	0,00	285.000,00	285.000,00	0,00	0,00	0,00	0,00
2.4.1.8.10.2.1.08.00.00.00.00	TRANSF.BB-AQUISIÇÃO DE 01 (UM) ÔNIBUS-C/C-72.707-5	0,00	0,00	0,00	332.500,00	332.500,00	332.500,00	332.500,00	332.500,00
2.4.1.8.10.2.1.09.00.00.00.00	TRANSF.BB-ÔNIBUS RURAL ESCOLAR-ORE 1-C/C-72.080-1	0,00	0,00	271.500,00	0,00	0,00	0,00	0,00	0,00
2.4.1.8.10.5.0.00.00.00.00.00	Transferências de Convênios da União destinadas a Programas de Saneamento Básico	1.758.007,43	3.931.188,04	1.803.460,28	13.645.302,17	11.106.959,63	11.106.959,63	11.106.959,63	11.106.959,63
2.4.1.8.10.5.1.00.00.00.00.00	Transferências de Convênios da União destinadas a Programas de Saneamento Básico - Principal	1.758.007,43	3.931.188,04	1.803.460,28	13.645.302,17	11.106.959,63	11.106.959,63	11.106.959,63	11.106.959,63
2.4.1.8.10.5.1.02.00.00.00.00	Ampliação SES-Sistema de Esgotamento Sanitário da Sede Municipal-PAC 1 S GOTO 2	1.758.007,43	3.931.188,04	1.803.460,28	13.645.302,17	11.106.959,63	11.106.959,63	11.106.959,63	11.106.959,63
2.4.1.8.10.9.0.00.00.00.00.00	Outras Transferências de Convênios da União	1.344.268,44	10.911.930,10	3.303.495,21	4.847.440,28	3.381.527,80	2.905.402,80	2.930.471,80	2.956.794,80
2.4.1.8.10.9.1.00.00.00.00.00	Outras Transferências de Convênios da União - Principal	1.344.268,44	10.911.930,10	3.303.495,21	4.847.440,28	3.381.527,80	2.905.402,80	2.930.471,80	2.956.794,80
2.4.1.8.10.9.1.02.00.00.00.00	TRANSF.CEF-PAVIMENTAÇÃO ASFALTICA RUA FRANCISCO ALMEIDA-C/C-647026-3	0,00	1.976.000,00	0,00	0,00	0,00	0,00	0,00	0,00





# MUNICIPIO DE SARANDI

Estado do Paraná

Exercício 2022 a 2025

## PPA - CONFERÊNCIAS DE RECEITAS

№ 3 134 / 21

RECEITA	DESCRICAÇÃO	2018	2019	2020	2021	2022	2023	2024	2025
2.4.1.8.10.9.1.03.00.00.00.00.	TRANSF.CEF-RECAPE DE VIAS URBANAS DO MUNICIPIO DE SARANDI-C/C-647029-8	0,00	245.850,00	196.680,00	0,00	0,00	0,00	0,00	0,00
2.4.1.8.10.9.1.04.00.00.00.00.	TRANSF.CEF-RECAPE DE VIAS URBANAS DO MUNICIPIO DE SARANDI-C/C-647030-1	0,00	255.740,00	255.740,00	255.740,00	0,00	0,00	0,00	0,00
2.4.1.8.10.9.1.05.00.00.00.00.	TRANSF.CEF-CONSTRUÇÃO CAMPO SINTÉTICO FUTEBOL SOCIETY-C/C-647027-1	243.750,00	268.100,00	0,00	50.000,00	53.000,00	53.000,00	53.000,00	53.000,00
2.4.1.8.10.9.1.06.00.00.00.00.	TRANSF.CEF-OBRA DE CONSTR.DE BARRAÇÃO CENTRO MUN.DE QUALIFICAÇÃO PROFISSIONAL	0,00	1.050.000,00	0,00	1.000.000,00	1.000.000,00	1.000.000,00	1.000.000,00	1.000.000,00
2.4.1.8.10.9.1.12.00.00.00.00.	TRANSF.CEF.PAVIMENTAÇÃO E DRENAGEM-CONJUNTO TRIÂNGULO-C/C-647022-0	75.253,03	0,00	882.627,60	606.186,18	500.000,00	0,00	0,00	0,00
2.4.1.8.10.9.1.16.00.00.00.00.	TRANSF.CEF. REFORMA GIN.BARBA RALA E AQUIS.EQUIP.PERMANENTES-C/C-647028-0	0,00	236.394,18	243.750,00	236.394,18	236.394,18	236.394,18	236.394,18	236.394,18
2.4.1.8.10.9.1.19.00.00.00.00.	TRANSF.CEF-AQUISIÇÃO DE 02 (DOIS) VEÍCULOS-C/C-71.010-6	89.980,00	0,00	0,00	0,00	0,00	0,00	0,00	0,00
2.4.1.8.10.9.1.21.00.00.00.00.	TRANSF.CEF-RECAPE DE VIAS URBANAS DO MUNICIPIO DE SARANDI-C/C-647031-0	49.170,00	245.850,00	96.255,62	0,00	0,00	0,00	0,00	0,00
2.4.1.8.10.9.1.22.00.00.00.00.	TRANSF.CEF.ESPORTE-AQUISIÇÃO DE UM VEICULO VAN-C/C-69.103-8	105.000,00	105.000,00	0,00	0,00	0,00	0,00	0,00	0,00
2.4.1.8.10.9.1.24.00.00.00.00.	TRANSF.BB-PAVIMENTAÇÃO-RECAPE-URBANIZAÇÃO-ILUMINAÇÃO-C/C-69.337-5	0,00	250.000,00	0,00	0,00	0,00	0,00	0,00	0,00
2.4.1.8.10.9.1.25.00.00.00.00.	TRANSF.BB-AQUISIÇÃO DE VEICULOS/EQUIPAMENTOS RODOVIÁRIOS-C/C-69.358-8	69.373,76	69.241,00	0,00	69.241,00	69.241,00	69.241,00	69.241,00	69.241,00
2.4.1.8.10.9.1.26.00.00.00.00.	TRANSF.BB-REFORMA DA CASA DA CULTURA-C/C-69.518-1	0,00	150.000,00	0,00	150.000,00	150.000,00	150.000,00	150.000,00	150.000,00
2.4.1.8.10.9.1.27.00.00.00.00.	TRANSF.BB-PAVIMENTAÇÃO-RECAPE/URBANIZAÇÃO/ILUMINAÇÃO-C/C-69.520-3	0,00	500.000,00	0,00	0,00	0,00	0,00	0,00	0,00
2.4.1.8.10.9.1.28.00.00.00.00.	TRANSF.BB-AQUISIÇÃO DE VEICULOS/EQUIPAMENTOS RODOVIÁRIOS-C/C-69.521-1	137.741,05	137.741,05	0,00	0,00	0,00	0,00	0,00	0,00
2.4.1.8.10.9.1.29.00.00.00.00.	TRANSF.BB-AQUISIÇÃO DE VEICULOS/EQUIPAMENTOS RODOVIÁRIOS-C/C-72.424-6	0,00	46.964,95	40.297,54	0,00	0,00	0,00	0,00	0,00
2.4.1.8.10.9.1.30.00.00.00.00.	TRANSF.CEF-AQUISIÇÃO DE MÁQUINAS E EQUIPAMENTOS-C/C-647033-6	0,00	136.986,30	136.986,30	136.986,30	0,00	0,00	0,00	0,00
2.4.1.8.10.9.1.32.00.00.00.00.	TRANSF.BB-PMS-CAMINHÃO DE RECICLÁVEL-C/C-69.781-8	574.000,00	0,00	0,00	0,00	0,00	0,00	0,00	0,00
2.4.1.8.10.9.1.33.00.00.00.00.	TRANSF.CEF-AQUISIÇÃO INSTALAÇÃO DE ACADEMIA AR LIVRE-PLAYGROUND E CIRCUITO-C/C-647034-4	0,00	88.062,62	0,00	88.062,62	88.062,62	88.062,62	88.062,62	88.062,62
2.4.1.8.10.9.1.35.00.00.00.00.	TRANSF.BB-PAVIMENTAÇÃO-RECAPE/URBANIZAÇÃO/ILUMINAÇÃO-C/C-70.149-1	0,00	5.000.000,00	1.440.328,15	1.000.000,00	0,00	0,00	0,00	0,00
2.4.1.8.10.9.1.37.00.00.00.00.	CEF.MODERNIZAÇÃO GMS-AQUISIÇÃO DE VIATURA-C/C-71.036-0	0,00	150.000,00	0,00	150.000,00	150.000,00	150.000,00	150.000,00	150.000,00
2.4.1.8.10.9.1.38.00.00.00.00.	TRANSF.CEF-MODERNIZAÇÃO DA QUADRA COBERTA JD.INDP.3 PARTE-C/C-647035-2	0,00	0,00	0,00	477.500,00	477.500,00	501.375,00	526.444,00	552.767,00
2.4.1.8.10.9.1.39.00.00.00.00.	TRANSF.CEF-MECANIZAÇÃO AGRÍCOLA-C/C-71.045-9	0,00	0,00	0,00	100.000,00	100.000,00	100.000,00	100.000,00	100.000,00
2.4.1.8.10.9.1.40.00.00.00.00.	TRANSF.BB-AQUISIÇÃO DE UMA RETROESCAVADEIRA-C/C-72.047-X	0,00	0,00	0,00	230.000,00	0,00	0,00	0,00	0,00
2.4.1.8.10.9.1.41.00.00.00.00.	TRANSF.CEF-REF.AMPL.QUADRA ESP.ESCOLA MUN SÃO FRANCISCO DE ASSIS-C/C-647037-9	0,00	0,00	0,00	286.500,00	286.500,00	286.500,00	286.500,00	286.500,00
2.4.1.8.10.9.1.42.00.00.00.00.	TRANSF.CEF-AQUISIÇÃO DE EQUIPAMENTOS AGRICOLA-C/C-71.052-1	0,00	0,00	10.830,00	10.830,00	10.830,00	10.830,00	10.830,00	10.830,00
2.4.1.8.10.9.1.45.00.00.00.00.	TRANSF.CEF-AQUISIÇÃO DE VIATURAS-C/C-71.056-	0,00	0,00	0,00	0,00	260.000,00	260.000,00	260.000,00	260.000,00
2.4.1.8.99.0.0.00.00.00.00.	Outras Transferências da União	0,00	0,00	208.914,00	0,00	0,00	0,00	0,00	0,00







REFEITURA DO MUNICIPIO I SARANDI  
Rua José Emiliano de Gusmão, 565 - Cx. Postal 71 - CEP. 87111-230  
Fone: (44) 3264-8600 - [www.sarandi.pr.gov.br](http://www.sarandi.pr.gov.br)  
SARANDI - PARANÁ

3134 / 21

**ANEXO II**

**DEMONSTRATIVO DOS PROGRAMAS FINALÍSTICOS E DE APOIO  
ADMINISTRATIVO**



*[Handwritten signature]*



**MUNICIPIO DE SARANDI**  
Estado do Paraná

Exercício: 2022 a 2025

**PPA - PROGRAMAS FINALÍSTICOS E DE APOIO ADMINISTRATIVO**

№ 3 1 3 4 / 2 1

Órgão : 01 CAMARA MUNICIPAL DE SARANDI

Unidade : 001 CAMARA MUNICIPAL DE SARANDI

Programa : 01.031.0001 MANUTENÇÃO DAS ATIVIDADES DO LEGISLATIVO MUNICIPAL

Objetivo : Desenvolver a gestão do processo legislativo municipal.

Gerente : ROVILSON JOSE ARANTES CPF:618.907.829-04

Público Alvo : População em Geral

Justificativa : Promover o suporte para as atividades do legislativo municipal

Problema :

Causa :

Externalidade :

Natureza	Início Previsto	Término Previsto	Multisetorial	Tipo						Índice Final PPA
Contínuo			Sim	Finalístico						
Indicador	Unid. Medida	Índice Mais Recente	2022	2023	2024	2025				
Construção, ampliação e reforma do prédio da Câmara	Metros Qua	608,91	608,91	608,91	608,91	608,91				

Ação	Unid. Medida	Tipo	Meta	2022	Meta	2023	Meta	2024	Meta	2025	Meta	TOTAL
1001	Metros Quadrados	P	608,91	893.000,00	608,91	937.650,00	608,91	984.534,00	608,91	1.033.762,00	2.435,6	3.848.946,00

Descrição: CONSTRUÇÃO, AMPLIAÇÃO E REFORMAS DO PRÉDIO DA CÂMARA MUNICIPAL DE SARANDI

Produto : Obra Contruída/Ampliada

Nat. Despesa	Fonte Recurso	Descrição	2022	2023	2024	2025	TOTAL
3.3.90.30.00.00	1001	Recursos Ordinários (Livres) - Exercício Co	11.400,00	11.970,00	12.569,00	13.198,00	49.137,00
3.3.90.36.00.00	1001	Recursos Ordinários (Livres) - Exercício Co	22.700,00	23.835,00	25.027,00	26.279,00	97.841,00
3.3.90.39.00.00	1001	Recursos Ordinários (Livres) - Exercício Co	51.100,00	53.655,00	56.338,00	59.155,00	220.248,00
4.4.90.51.00.00	1001	Recursos Ordinários (Livres) - Exercício Co	807.800,00	848.190,00	890.600,00	935.130,00	3.481.720,00
<b>Total:</b>			<b>893.000,00</b>	<b>937.650,00</b>	<b>984.534,00</b>	<b>1.033.762,00</b>	<b>3.848.946,00</b>

Ação	Unid. Medida	Tipo	Meta	2022	Meta	2023	Meta	2024	Meta	2025	Meta	TOTAL
1002	Outras Unidades e Medidas	P	1	397.500,00	1	417.375,00	1	438.246,00	1	460.161,00	4	1.713.282,00





**MUNICIPIO DE SARANDI**  
Estado do Paraná

Exercício: 2022 a 2025

3134/21

**PPA - PROGRAMAS FINALÍSTICOS E DE APOIO ADMINISTRATIVO**

Descrição: AQUISIÇÃO E REPOSIÇÃO DE EQUIPAMENTOS E MATERIAL PERMANENTE DA CÂMARA MUNICIPAL DE SARANDI

Produto : Outros Produtos

Nat. Despesa	Fonte Recurso	Descrição	2022	2023	2024	2025	TOTAL
4.4.90.40.00.00	1001	Recursos Ordinários (Livres) - Exercício Co	47.500,00	50.000,00	53.000,00	55.000,00	205.500,00
4.4.90.52.00.00	1001	Recursos Ordinários (Livres) - Exercício Co	350.000,00	367.375,00	385.246,00	405.161,00	1.507.782,00
<b>Total:</b>			<b>397.500,00</b>	<b>417.375,00</b>	<b>438.246,00</b>	<b>460.161,00</b>	<b>1.713.282,00</b>

Ação	Unid. Medida	Tipo	Meta	2022	Meta	2023	Meta	2024	Meta	2025	Meta	TOTAL
2001	Outras Unidades e Medidas	A	1	6.909.500,00	1	7.254.975,00	1	7.617.730,00	1	7.998.627,00	4	29.780.832,00

Descrição: MANUTENÇÃO DAS ATIVIDADES LEGISLATIVAS

Produto : Apoio Administrativo

Nat. Despesa	Fonte Recurso	Descrição	2022	2023	2024	2025	TOTAL
3.1.90.04.00.00	1001	Recursos Ordinários (Livres) - Exercício Co	1.000,00	1.050,00	1.103,00	1.159,00	4.312,00
3.1.90.11.00.00	1001	Recursos Ordinários (Livres) - Exercício Co	4.873.000,00	5.116.650,00	5.372.483,00	5.641.108,00	21.003.241,00
3.1.90.13.00.00	1001	Recursos Ordinários (Livres) - Exercício Co	568.000,00	596.400,00	626.220,00	657.531,00	2.448.151,00
3.1.91.13.00.00	1001	Recursos Ordinários (Livres) - Exercício Co	284.000,00	298.200,00	313.110,00	328.766,00	1.224.076,00
3.3.70.41.00.00	1001	Recursos Ordinários (Livres) - Exercício Co	11.400,00	11.970,00	12.569,00	13.198,00	49.137,00
3.3.90.08.00.00	1001	Recursos Ordinários (Livres) - Exercício Co	10.000,00	10.500,00	11.025,00	11.577,00	43.102,00
3.3.90.14.00.00	1001	Recursos Ordinários (Livres) - Exercício Co	136.000,00	142.800,00	149.940,00	157.437,00	586.177,00
3.3.90.30.00.00	1001	Recursos Ordinários (Livres) - Exercício Co	113.500,00	119.175,00	125.134,00	131.391,00	489.200,00
3.3.90.33.00.00	1001	Recursos Ordinários (Livres) - Exercício Co	34.100,00	35.805,00	37.596,00	39.476,00	146.977,00
3.3.90.35.00.00	1001	Recursos Ordinários (Livres) - Exercício Co	34.100,00	35.805,00	37.596,00	39.476,00	146.977,00
3.3.90.36.00.00	1001	Recursos Ordinários (Livres) - Exercício Co	35.200,00	36.960,00	38.808,00	40.749,00	151.717,00
3.3.90.39.00.00	1001	Recursos Ordinários (Livres) - Exercício Co	340.700,00	357.735,00	375.622,00	394.404,00	1.468.461,00
3.3.90.40.00.00	1001	Recursos Ordinários (Livres) - Exercício Co	170.400,00	178.920,00	187.866,00	197.260,00	734.446,00
3.3.90.46.00.00	1001	Recursos Ordinários (Livres) - Exercício Co	56.800,00	59.640,00	62.622,00	65.754,00	244.816,00
3.3.90.47.00.00	1001	Recursos Ordinários (Livres) - Exercício Co	1.000,00	1.050,00	1.103,00	1.159,00	4.312,00
3.3.90.91.00.00	1001	Recursos Ordinários (Livres) - Exercício Co	1.000,00	1.050,00	1.103,00	1.159,00	4.312,00
3.3.90.92.00.00	1001	Recursos Ordinários (Livres) - Exercício Co	1.000,00	1.050,00	1.103,00	1.159,00	4.312,00
3.3.90.93.00.00	1001	Recursos Ordinários (Livres) - Exercício Co	11.300,00	11.865,00	12.459,00	13.082,00	48.706,00
3.3.91.97.00.00	1001	Recursos Ordinários (Livres) - Exercício Co	227.000,00	238.350,00	250.268,00	262.782,00	978.400,00





**MUNICIPIO DE SARANDI**  
**Estado do Paraná**

Exercício: 2022 a 2025

3134/21

**PPA - PROGRAMAS FINALÍSTICOS E DE APOIO ADMINISTRATIVO**

		Total:	6.909.500,00	7.254.975,00	7.617.730,00	7.998.627,00	29.780.832,00
Total do Programa por Fonte de Recurso (Dados Financeiros em R\$) - 22962		2022	2023	2024	2025	TOTAL	
1001	Recursos Ordinários (Livres) - Exercício Corrente	8.200.000,00	8.610.000,00	9.040.510,00	9.492.550,00	35.343.060,00	
Total:		8.200.000,00	8.610.000,00	9.040.510,00	9.492.550,00	35.343.060,00	





**MUNICIPIO DE SARANDI**  
Estado do Paraná

Exercício: 2022 a 2025

**PPA - PROGRAMAS FINALÍSTICOS E DE APOIO ADMINISTRATIVO**

3134/21

Órgão : 02 AUTARQUIA ÁGUAS DE SARANDI - SERVICO MUNICIPAL DE SANEAMENTO

Unidade : 001 SERVICO MUNICIPAL DE SANEAMENTO AMBIENTAL

Programa : 17.512.0002 CONSTRUÇÃO E MANUTENÇÃO DA SEDE DA AUTARQUIA

Objetivo : Promover a gestão das políticas públicas do Serviço Municipal de Saneamento Ambiental.

Gerente : ANTONIO CARLOS PADILHA CPF:488.711.509-10

Público Alvo : População em Geral

Justificativa : Garantir a prestação de serviço de qualidade à população do Município.

Problema :

Causa :

Externalidade :

Natureza	Início Previsto	Término Previsto	Multisetorial	Tipo						
Contínuo			Sim	Finalístico						
Indicador		Unid. Medida	Indice Mais Recente		2022	2023	2024	2025	Indice Final PPA	

Ação	Unid. Medida	Tipo	Meta	2022	Meta	2023	Meta	2024	Meta	2025	Meta	TOTAL
1021	Metros Quadrados	P	1.151,2	25.000,00	1.151,2	25.000,00	1.151,2	25.000,00	1.151,2	25.000,00	4.605,0	100.000,00

Descrição: CONSTRUÇÃO E REFORMA DE EDIFÍCIO PARA ADMINISTRAÇÃO

Produto : Obra Contruída/Ampliada

Nat. Despesa	Fonte Recurso	Descrição	2022	2023	2024	2025	TOTAL
4.4.90.51.00.00	2076	Recursos Ordinarios Livres - Aguas de Sara	25.000,00	25.000,00	25.000,00	25.000,00	100.000,00
Total:			25.000,00	25.000,00	25.000,00	25.000,00	100.000,00

Ação	Unid. Medida	Tipo	Meta	2022	Meta	2023	Meta	2024	Meta	2025	Meta	TOTAL
2021	Pessoas	A	3.000	8.036.516,20	3.150	8.612.910,59	3.300	8.927.910,59	3.500	9.369.501,22	12.950	34.946.838,60

Descrição: MANUTENÇÃO DOS SERVIÇOS ADMINISTRATIVOS

Produto : Contribuintes Atendidos

Nat. Despesa	Fonte Recurso	Descrição	2022	2023	2024	2025	TOTAL
--------------	---------------	-----------	------	------	------	------	-------

**MUNICIPIO DE SARANDI**

Estado do Paraná

Exercício: 2022 a 2025

#3 134 / 21

**PPA - PROGRAMAS FINALÍSTICOS E DE APOIO ADMINISTRATIVO**

3.1.71.70.00.00	2076	Recursos Ordinarios Livres - Aguas de Sara	100,00	100,00	100,00	100,00	400,00
3.1.90.04.00.00	2076	Recursos Ordinarios Livres - Aguas de Sara	167.000,00	175.000,00	100,00	100,00	342.200,00
3.1.90.11.00.00	2076	Recursos Ordinarios Livres - Aguas de Sara	3.600.000,00	3.800.000,00	4.000.000,00	4.200.000,00	15.600.000,00
3.1.90.13.00.00	2076	Recursos Ordinarios Livres - Aguas de Sara	70.000,00	75.000,00	80.000,00	85.000,00	310.000,00
3.1.91.13.00.00	2076	Recursos Ordinarios Livres - Aguas de Sara	310.000,00	325.000,00	350.000,00	375.000,00	1.360.000,00
3.3.71.70.00.00	2076	Recursos Ordinarios Livres - Aguas de Sara	67.000,00	71.000,00	75.000,00	78.000,00	291.000,00
3.3.72.30.00.00	2076	Recursos Ordinarios Livres - Aguas de Sara	100,00	100,00	100,00	100,00	400,00
3.3.72.35.00.00	2076	Recursos Ordinarios Livres - Aguas de Sara	100,00	100,00	100,00	100,00	400,00
3.3.72.39.00.00	2076	Recursos Ordinarios Livres - Aguas de Sara	100,00	100,00	100,00	100,00	400,00
3.3.90.08.00.00	2076	Recursos Ordinarios Livres - Aguas de Sara	10.000,00	10.000,00	10.000,00	10.000,00	40.000,00
3.3.90.14.00.00	2076	Recursos Ordinarios Livres - Aguas de Sara	20.000,00	20.000,00	20.000,00	20.000,00	80.000,00
3.3.90.30.00.00	2076	Recursos Ordinarios Livres - Aguas de Sara	550.000,00	650.000,00	700.000,00	750.000,00	2.650.000,00
3.3.90.30.00.00	705	Ampliação SES-Sistema de Esgotamento S	90.000,00	90.000,00	90.000,00	90.000,00	360.000,00
3.3.90.33.00.00	2076	Recursos Ordinarios Livres - Aguas de Sara	15.000,00	15.000,00	15.000,00	15.000,00	60.000,00
3.3.90.34.00.00	2076	Recursos Ordinarios Livres - Aguas de Sara	20.000,00	20.000,00	20.000,00	20.000,00	80.000,00
3.3.90.35.00.00	2076	Recursos Ordinarios Livres - Aguas de Sara	100,00	100,00	100,00	100,00	400,00
3.3.90.36.00.00	2076	Recursos Ordinarios Livres - Aguas de Sara	20.000,00	20.000,00	20.000,00	20.000,00	80.000,00
3.3.90.39.00.00	2076	Recursos Ordinarios Livres - Aguas de Sara	1.834.114,98	2.006.509,37	2.139.409,37	2.250.000,00	8.230.033,72
3.3.90.39.00.00	705	Ampliação SES-Sistema de Esgotamento S	212.701,22	212.701,22	212.701,22	212.701,22	850.804,88
3.3.90.40.00.00	2076	Recursos Ordinarios Livres - Aguas de Sara	650.000,00	700.000,00	750.000,00	775.000,00	2.875.000,00
3.3.90.46.00.00	2076	Recursos Ordinarios Livres - Aguas de Sara	140.000,00	147.000,00	155.000,00	163.000,00	605.000,00
3.3.90.67.00.00	2076	Recursos Ordinarios Livres - Aguas de Sara	100,00	100,00	100,00	100,00	400,00
3.3.90.92.00.00	2076	Recursos Ordinarios Livres - Aguas de Sara	100,00	100,00	100,00	100,00	400,00
3.3.91.97.00.00	2076	Recursos Ordinarios Livres - Aguas de Sara	260.000,00	275.000,00	290.000,00	305.000,00	1.130.000,00
<b>Total:</b>			<b>8.036.516,20</b>	<b>8.612.910,59</b>	<b>8.927.910,59</b>	<b>9.369.501,22</b>	<b>34.946.838,60</b>

Ação	Unid. Medida	Tipo	Meta	2022	Meta	2023	Meta	2024	Meta	2025	Meta	TOTAL
1024	Outras Unidades e Medidas	P	1	380.000,00	1	380.000,00	1	380.000,00	1	380.000,00	4	1.520.000,00

**Descrição:** EQUIPAMENTOS E MATERIAL PERMANENTE PARA A ADMINISTRAÇÃO DO SISTEMA MUNICIPAL DE SANEAMENTO AMBIENTAL**Produto :** Outros Produtos

Nat. Despesa	Fonte Recurso	Descrição	2022	2023	2024	2025	TOTAL
4.4.90.52.00.00	2076	Recursos Ordinarios Livres - Aguas de Sara	350.000,00	350.000,00	350.000,00	350.000,00	1.400.000,00



**MUNICIPIO DE SARANDI**  
Estado do Paraná

Exercício: 2022 a 2025

3134 / 21

**PPA - PROGRAMAS FINALÍSTICOS E DE APOIO ADMINISTRATIVO**

4.4.90.52.00.00	705	Ampliação SES-Sistema de Esgotamento S	30.000,00	30.000,00	30.000,00	30.000,00	120.000,00
<b>Total:</b>			<b>380.000,00</b>	<b>380.000,00</b>	<b>380.000,00</b>	<b>380.000,00</b>	<b>1.520.000,00</b>

Total do Programa por Fonte de Recurso (Dados Financeiros em R\$) - 22966			2022	2023	2024	2025	TOTAL
705	Ampliação SES-Sistema de Esgotamento Sanitário da Sede Municipal-PAC2		332.701,22	332.701,22	332.701,22	332.701,22	1.330.804,88
2076	Recursos Ordinarios Livres - Aguas de Sarandi		8.108.814,98	8.685.209,37	9.000.209,37	9.441.800,00	35.236.033,72
<b>Total:</b>			<b>8.441.516,20</b>	<b>9.017.910,59</b>	<b>9.332.910,59</b>	<b>9.774.501,22</b>	<b>36.566.838,60</b>





**MUNICIPIO DE SARANDI**  
Estado do Paraná

Exercício: 2022 a 2025

3134/21

**PPA - PROGRAMAS FINALÍSTICOS E DE APOIO ADMINISTRATIVO**

Órgão : 02 AUTARQUIA ÁGUAS DE SARANDI - SERVIÇO MUNICIPAL DE SANEAMENTO

Unidade : 001 SERVIÇO MUNICIPAL DE SANEAMENTO AMBIENTAL

Programa : 17.512.0003 AMPLIAÇÃO, REESTRUTURAÇÃO E MANUTENÇÃO DO SISTEMA DE ÁGUA E ESGOTO

Objetivo : Ampliar e reestruturar a rede de água e esgoto sanitário.

Gerente : ANTONIO CARLOS PADILHA CPF:488.711.509-10

Público Alvo : População em Geral

Justificativa : Proporcionar a melhoria da qualidade de vida da população.

Problema :

Causa :

Externalidade :

Natureza	Início Previsto	Término Previsto	Multisetorial	Tipo						
			Sim	Finalístico	2022	2023	2024	2025	Índice Final PPA	
Indicador	Unid. Medida	Índice Mais Recente								
Ligação de água	Unidade	0	2.000	2.100	2.200	2.300	8.600			
Extensão de rede de água	Metros Lin	0	30.000	30.000	30.000	30.000	120.000			
Ligação de Esgoto	Unidade	0	2.500	2.500	2.500	2.500	10.000			
Índice de efetividade de atendimento de esgoto sanitário em relação a demanda existente no Município	Percentual	0	70	80	90	100	100			

Ação	Unid. Medida	Tipo	Meta	2022	Meta	2023	Meta	2024	Meta	2025	Meta	TOTAL
1022	Metros Lineares	P	20.000	15.774.258,41	20.000	15.774.258,41	20.000	15.774.258,41	20.000	15.774.258,41	80.000	63.097.033,64

Descrição: OBRAS E INSTALAÇÕES PARA O SISTEMA MUNICIPAL DE SANEAMENTO AMBIENTAL

Produto : Extensão de Rede de Esgoto Sanitário

Nat. Despesa	Fonte Recurso	Descrição	2022	2023	2024	2025	TOTAL
4.4.90.51.00.00	2076	Recursos Ordinarios Livres - Aguas de Sara	5.000.000,00	5.000.000,00	5.000.000,00	5.000.000,00	20.000.000,00
4.4.90.51.00.00	705	Ampliação SES-Sistema de Esgotamento S	10.774.258,41	10.774.258,41	10.774.258,41	10.774.258,41	43.097.033,64
Total:			15.774.258,41	15.774.258,41	15.774.258,41	15.774.258,41	63.097.033,64



**MUNICIPIO DE SARANDI**  
Estado do Paraná

Exercício: 2022 a 2025

3134/21

**PPA - PROGRAMAS FINALÍSTICOS E DE APOIO ADMINISTRATIVO**

Ação	Unid. Medida	Tipo	Meta	2022	Meta	2023	Meta	2024	Meta	2025	Meta	TOTAL
2022	Pessoas	A	30.000	15.385.194,39	30.000	15.798.700,00	30.000	16.458.700,00	30.000	16.992.109,37	120.00	64.634.703,76

**Descrição:** MANUTENÇÃO DOS SERVIÇOS OPERACIONAIS DO SISTEMA MUNICIPAL DE SANEAMENTO AMBIENTAL

**Produto :** Contribuintes Atendidos

Nat. Despesa	Fonte Recurso	Descrição	2022	2023	2024	2025	TOTAL
3.1.71.70.00.00	2076	Recursos Ordinarios Livres - Aguas de Sara	100,00	100,00	100,00	100,00	400,00
3.1.90.04.00.00	2076	Recursos Ordinarios Livres - Aguas de Sara	100,00	100,00	100,00	100,00	400,00
3.1.90.11.00.00	2076	Recursos Ordinarios Livres - Aguas de Sara	3.000.000,00	3.150.000,00	3.350.000,00	3.600.000,00	13.100.000,00
3.1.90.13.00.00	2076	Recursos Ordinarios Livres - Aguas de Sara	30.000,00	35.000,00	40.000,00	45.000,00	150.000,00
3.1.91.13.00.00	2076	Recursos Ordinarios Livres - Aguas de Sara	215.000,00	230.000,00	250.000,00	275.000,00	970.000,00
3.3.71.70.00.00	2076	Recursos Ordinarios Livres - Aguas de Sara	100,00	100,00	100,00	100,00	400,00
3.3.72.30.00.00	2076	Recursos Ordinarios Livres - Aguas de Sara	15.000,00	15.000,00	15.000,00	15.000,00	60.000,00
3.3.72.35.00.00	2076	Recursos Ordinarios Livres - Aguas de Sara	100,00	100,00	100,00	100,00	400,00
3.3.72.39.00.00	2076	Recursos Ordinarios Livres - Aguas de Sara	600.000,00	600.000,00	600.000,00	600.000,00	2.400.000,00
3.3.90.08.00.00	2076	Recursos Ordinarios Livres - Aguas de Sara	10.000,00	10.000,00	10.000,00	10.000,00	40.000,00
3.3.90.14.00.00	2076	Recursos Ordinarios Livres - Aguas de Sara	15.000,00	15.000,00	15.000,00	15.000,00	60.000,00
3.3.90.30.00.00	2076	Recursos Ordinarios Livres - Aguas de Sara	2.800.000,00	2.850.000,00	2.900.000,00	2.950.000,00	11.500.000,00
3.3.90.33.00.00	2076	Recursos Ordinarios Livres - Aguas de Sara	10.000,00	10.000,00	10.000,00	10.000,00	40.000,00
3.3.90.34.00.00	2076	Recursos Ordinarios Livres - Aguas de Sara	500.000,00	200.000,00	200.000,00	200.000,00	1.100.000,00
3.3.90.35.00.00	2076	Recursos Ordinarios Livres - Aguas de Sara	100,00	100,00	100,00	100,00	400,00
3.3.90.36.00.00	2076	Recursos Ordinarios Livres - Aguas de Sara	20.000,00	20.000,00	20.000,00	20.000,00	80.000,00
3.3.90.39.00.00	2076	Recursos Ordinarios Livres - Aguas de Sara	8.054.494,39	8.542.000,00	8.920.000,00	9.117.409,37	34.633.903,76
3.3.90.40.00.00	2076	Recursos Ordinarios Livres - Aguas de Sara	100,00	100,00	100,00	100,00	400,00
3.3.90.46.00.00	2076	Recursos Ordinarios Livres - Aguas de Sara	115.000,00	121.000,00	128.000,00	134.000,00	498.000,00
3.3.90.92.00.00	2076	Recursos Ordinarios Livres - Aguas de Sara	100,00	100,00	100,00	100,00	400,00
<b>Total:</b>			<b>15.385.194,39</b>	<b>15.798.700,00</b>	<b>16.458.700,00</b>	<b>16.992.109,37</b>	<b>64.634.703,76</b>

Ação	Unid. Medida	Tipo	Meta	2022	Meta	2023	Meta	2024	Meta	2025	Meta	TOTAL
1023	Outras Unidades e Medidas	P	1	550.000,00	1	550.000,00	1	550.000,00	1	550.000,00	4	2.200.000,00

**Descrição:** EQUIPAMENTOS E MATERIAL PERMANENTE PARA O SISTEMA MUNICIPAL DE SANEAMENTO AMBIENTAL

**Produto :** Outros Produtos





**MUNICIPIO DE SARANDI**  
Estado do Paraná

№ 3 1 3 4 / 2 1

Exercício: 2022 a 2025

**PPA - PROGRAMAS FINALÍSTICOS E DE APOIO ADMINISTRATIVO**

Nat. Despesa	Fonte Recurso	Descrição	2022	2023	2024	2025	TOTAL
4.4.90.52.00.00	2076	Recursos Ordinarios Livres - Aguas de Sara	550.000,00	550.000,00	550.000,00	550.000,00	2.200.000,00
		<b>Total:</b>	<b>550.000,00</b>	<b>550.000,00</b>	<b>550.000,00</b>	<b>550.000,00</b>	<b>2.200.000,00</b>
Total do Programa por Fonte de Recurso (Dados Financeiros em R\$) - 22968			2022	2023	2024	2025	TOTAL
705		Ampliação SES-Sistema de Esgotamento Sanitário da Sede Municipal-PAC	20.774.258,41	10.774.258,41	10.774.258,41	10.774.258,41	43.097.033,64
2076		Recursos Ordinarios Livres - Aguas de Sarandi	20.935.194,39	21.348.700,00	22.008.700,00	22.542.109,37	86.834.703,76
		<b>Total:</b>	<b>31.709.452,80</b>	<b>32.122.958,41</b>	<b>32.782.958,41</b>	<b>33.316.367,78</b>	<b>129.931.737,40</b>





**MUNICIPIO DE SARANDI**  
Estado do Paraná

Exercício: 2022 a 2025

№ 3 1 3 4 / 2 1

**PPA - PROGRAMAS FINALÍSTICOS E DE APOIO ADMINISTRATIVO**

Órgão : 02 AUTARQUIA ÁGUAS DE SARANDI - SERVICO MUNICIPAL DE SANEAMENTO

Unidade : 001 SERVICO MUNICIPAL DE SANEAMENTO AMBIENTAL

Programa : 28.846.0000 OPERAÇÕES ESPECIAIS

Objetivo : Realizar despesas que não contribuem para a manutenção ou aperfeiçoamento das ações da Autarquia, das quais não resultam produtos e não geram contraprestação direta sob a forma de bens e serviços.

Gerente : ANTONIO CARLOS PADILHA CPF:488.711.509-10

Público Alvo : População em Geral

Justificativa : Recolhimento de obrigações contributivas, restituições, indenizações e encargos devidos.

Problema :

Causa :

Externalidade :

Natureza	Início Previsto	Término Previsto	Multisetorial	Tipo					Índice Final PPA
Contínuo			Sim	Apoio Administrativo					
Indicador	Unid. Medida	Índice Mais Recente	2022	2023	2024	2025			
Não Mensurável	Unidade		0	0	0	0			

Ação	Unid. Medida	Tipo	Meta	2022	Meta	2023	Meta	2024	Meta	2025	Meta	TOTAL
111	Outras Unidades e Medidas	O	1	270.000,00	1	285.000,00	1	300.000,00	1	315.000,00	4	1.170.000,00

Descrição: PAGAMENTO DO PASEP


Produto : Outros Produtos

Nat. Despesa	Fonte Recurso	Descrição	2022	2023	2024	2025	TOTAL
3.3.90.47.00.00	2076	Recursos Ordinarios Livres - Aguas de Sara	270.000,00	285.000,00	300.000,00	315.000,00	1.170.000,00
<b>Total:</b>			<b>270.000,00</b>	<b>285.000,00</b>	<b>300.000,00</b>	<b>315.000,00</b>	<b>1.170.000,00</b>

Ação	Unid. Medida	Tipo	Meta	2022	Meta	2023	Meta	2024	Meta	2025	Meta	TOTAL
112	Outras Unidades e Medidas	O	1	250.100,00	1	250.100,00	1	250.100,00	1	250.100,00	4	1.000.400,00

Descrição: RESTITUIÇÕES E INDENIZAÇÕES DIVERSAS

Produto : Outros Produtos





**MUNICIPIO DE SARANDI**  
Estado do Paraná

Exercício: 2022 a 2025

**PPA - PROGRAMAS FINALÍSTICOS E DE APOIO ADMINISTRATIVO**

3134 / 21

Nat. Despesa	Fonte Recurso	Descrição	2022	2023	2024	2025	TOTAL
3.1.90.94.00.00	2076	Recursos Ordinarios Livres - Aguas de Sara	100,00	100,00	100,00	100,00	400,00
3.3.90.93.00.00	2076	Recursos Ordinarios Livres - Aguas de Sara	250.000,00	250.000,00	250.000,00	250.000,00	1.000.000,00
<b>Total:</b>			<b>250.100,00</b>	<b>250.100,00</b>	<b>250.100,00</b>	<b>250.100,00</b>	<b>1.000.400,00</b>

Ação	Unid. Medida	Tipo	Meta	2022	Meta	2023	Meta	2024	Meta	2025	Meta	TOTAL
113	Outras Unidades e Medidas	O	1	30.000,00	1	15.100,00	1	15.100,00	1	15.100,00	4	75.300,00

Descrição: SENTENÇAS JUDICIAIS

Produto : Outros Produtos

Nat. Despesa	Fonte Recurso	Descrição	2022	2023	2024	2025	TOTAL
3.3.90.91.00.00	2076	Recursos Ordinarios Livres - Aguas de Sara	15.000,00	15.000,00	15.000,00	15.000,00	60.000,00
4.6.90.91.00.00	2076	Recursos Ordinarios Livres - Aguas de Sara	15.000,00	100,00	100,00	100,00	15.300,00
<b>Total:</b>			<b>30.000,00</b>	<b>15.100,00</b>	<b>15.100,00</b>	<b>15.100,00</b>	<b>75.300,00</b>

Total do Programa por Fonte de Recurso (Dados Financeiros em RS) - 22970			2022	2023	2024	2025	TOTAL
2076	Recursos Ordinarios Livres - Aguas de Sarandi		550.100,00	550.200,00	565.200,00	580.200,00	2.245.700,00
<b>Total:</b>			<b>550.100,00</b>	<b>550.200,00</b>	<b>565.200,00</b>	<b>580.200,00</b>	<b>2.245.700,00</b>





**MUNICIPIO DE SARANDI**  
Estado do Paraná

Exercício: 2022 a 2025

№ 3 134 / 21

**PPA - PROGRAMAS FINALÍSTICOS E DE APOIO ADMINISTRATIVO**

Órgão : 03 CAIXA DE APOSENTADORIA E PENSÃO DOS SERVIDORES MUNICIPAIS

Unidade : 001 CAIXA DE APOSENTADORIA E PENSÃO DOS SERVIDORES MUN

Programa : 04.122.0004 COORDENAÇÃO ADMINISTRATIVA

Objetivo : Desenvolver as atividades de gestão administrativa do PRESERV.

Gerente : MARCOS AURELIO DA ROSA CPF:497.977.279-04

Público Alvo : Servidor

Justificativa : Garantir a continuidade dos serviços administrativos pertinentes

Problema :

Causa :

Externalidade :

Natureza	Início Previsto	Término Previsto	Multisetorial	Tipo	2022	2023	2024	2025	Índice Final PPA
Contínuo			Sim	Finalístico					
Indicador									
Construção do prédio próprio do PRESERV				Metros Qua	0	300	300	300	300

Ação	Unid. Medida	Tipo	Meta	2022	Meta	2023	Meta	2024	Meta	2025	Meta	TOTAL
1041	Outras Unidades e Medidas	P	1	16.100,00	1	16.905,00	1	17.751,00	1	18.639,00	4	69.395,00

Descrição: EQUIPAMENTOS E MATERIAL PERMANENTE PARA O PRESERV

Produto : Apoio Administrativo

Nat. Despesa	Fonte Recurso	Descrição	2022	2023	2024	2025	TOTAL
4.4.90.40.00.00	1001	Recursos Ordinários (Livres) - Exercício Co	100,00	105,00	111,00	117,00	433,00
4.4.90.52.00.00	1001	Recursos Ordinários (Livres) - Exercício Co	16.000,00	16.800,00	17.640,00	18.522,00	68.962,00
<b>Total:</b>			<b>16.100,00</b>	<b>16.905,00</b>	<b>17.751,00</b>	<b>18.639,00</b>	<b>69.395,00</b>

Ação	Unid. Medida	Tipo	Meta	2022	Meta	2023	Meta	2024	Meta	2025	Meta	TOTAL
2041	Outras Unidades e Medidas	A	1	1.551.956,90	1	1.629.555,25	1	1.711.031,44	1	1.796.580,91	4	6.689.124,50

Descrição: MANUTENÇÃO DAS ATIVIDADES ADMINISTRATIVAS DO PRESERV

Produto : Apoio Administrativo



**MUNICIPIO DE SARANDI**  
Estado do Paraná

№ 3 1 3 4 / 2 1

Exercício: 2022 a 2025

**PPA - PROGRAMAS FINALÍSTICOS E DE APOIO ADMINISTRATIVO**

Nat. Despesa	Fonte Recurso	Descrição	2022	2023	2024	2025	TOTAL
3.1.90.04.00.00	1001	Recursos Ordinários (Livres) - Exercício Co	100,00	105,00	111,00	117,00	433,00
3.1.90.11.00.00	1001	Recursos Ordinários (Livres) - Exercício Co	829.650,00	871.133,00	914.690,00	960.425,00	3.575.898,00
3.1.90.13.00.00	1001	Recursos Ordinários (Livres) - Exercício Co	48.000,00	50.400,00	52.920,00	55.566,00	206.886,00
3.1.91.13.00.00	1001	Recursos Ordinários (Livres) - Exercício Co	90.000,00	94.500,00	99.225,00	104.187,00	387.912,00
3.3.90.08.00.00	1001	Recursos Ordinários (Livres) - Exercício Co	13.000,00	13.650,00	14.333,00	15.050,00	56.033,00
3.3.90.14.00.00	1001	Recursos Ordinários (Livres) - Exercício Co	16.000,00	16.800,00	17.640,00	18.522,00	68.962,00
3.3.90.30.00.00	1001	Recursos Ordinários (Livres) - Exercício Co	70.000,00	73.500,00	77.175,00	81.034,00	301.709,00
3.3.90.33.00.00	1001	Recursos Ordinários (Livres) - Exercício Co	18.000,00	18.900,00	19.845,00	20.838,00	77.583,00
3.3.90.36.00.00	1001	Recursos Ordinários (Livres) - Exercício Co	110.000,00	115.500,00	121.275,00	127.339,00	474.114,00
3.3.90.39.00.00	1001	Recursos Ordinários (Livres) - Exercício Co	147.000,00	154.350,00	162.068,00	170.172,00	633.590,00
3.3.90.40.00.00	1001	Recursos Ordinários (Livres) - Exercício Co	104.000,00	109.200,00	114.660,00	120.393,00	448.253,00
3.3.90.46.00.00	1001	Recursos Ordinários (Livres) - Exercício Co	22.000,00	23.100,00	24.255,00	25.468,00	94.823,00
3.3.90.92.00.00	1001	Recursos Ordinários (Livres) - Exercício Co	15.100,00	15.855,00	16.648,00	17.481,00	65.084,00
3.3.90.93.00.00	1001	Recursos Ordinários (Livres) - Exercício Co	12.106,90	12.712,25	13.343,44	14.002,91	52.165,50
3.3.91.97.00.00	1001	Recursos Ordinários (Livres) - Exercício Co	57.000,00	59.850,00	62.843,00	65.986,00	245.679,00
<b>Total:</b>			<b>1.551.956,90</b>	<b>1.629.555,25</b>	<b>1.711.031,44</b>	<b>1.796.580,91</b>	<b>6.689.124,50</b>

Ação	Unid. Medida	Tipo	Meta	2022	Meta	2023	Meta	2024	Meta	2025	Meta	TOTAL
1042	Metros Quadrados	P	1	30.000,00	1	31.500,00	1	33.076,00	1	34.732,00	4	129.308,00

Descrição: CONSTRUÇÃO DO PRÉDIO PRÓPRIO DO PRESERV

Produto : Obra Contruída/Ampliada

Nat. Despesa	Fonte Recurso	Descrição	2022	2023	2024	2025	TOTAL
3.3.90.30.00.00	1001	Recursos Ordinários (Livres) - Exercício Co	5.000,00	5.250,00	5.513,00	5.789,00	21.552,00
3.3.90.36.00.00	1001	Recursos Ordinários (Livres) - Exercício Co	5.000,00	5.250,00	5.513,00	5.789,00	21.552,00
3.3.90.39.00.00	1001	Recursos Ordinários (Livres) - Exercício Co	10.000,00	10.500,00	11.025,00	11.577,00	43.102,00
4.4.90.51.00.00	1001	Recursos Ordinários (Livres) - Exercício Co	10.000,00	10.500,00	11.025,00	11.577,00	43.102,00
<b>Total:</b>			<b>30.000,00</b>	<b>31.500,00</b>	<b>33.076,00</b>	<b>34.732,00</b>	<b>129.308,00</b>

Ação	Unid. Medida	Tipo	Meta	2022	Meta	2023	Meta	2024	Meta	2025	Meta	TOTAL
1043	Metro Quadrado	P	1	9.700,00	1	10.185,00	1	10.695,00	1	11.231,00	4	41.811,00

Descrição: AQUISIÇÃO DE TERRENO PARA A CONSTRUÇÃO DA SEDE PRÓPRIA DO PRESERV



**MUNICIPIO DE SARANDI**  
Estado do Paraná

№ 3 1 3 4 / 2 1

Exercício: 2022 a 2025

**PPA - PROGRAMAS FINALÍSTICOS E DE APOIO ADMINISTRATIVO**

Produto : Terrenos/Lotes Adquiridos

Nat. Despesa	Fonte Recurso	Descrição	2022	2023	2024	2025	TOTAL
3.3.90.39.00.00	1001	Recursos Ordinários (Livres) - Exercício Co	1.000,00	1.050,00	1.103,00	1.159,00	4.312,00
4.4.90.61.00.00	1001	Recursos Ordinários (Livres) - Exercício Co	8.700,00	9.135,00	9.592,00	10.072,00	37.499,00
<b>Total:</b>			<b>9.700,00</b>	<b>10.185,00</b>	<b>10.695,00</b>	<b>11.231,00</b>	<b>41.811,00</b>
Total do Programa por Fonte de Recurso (Dados Financeiros em R\$) - 22955			2022	2023	2024	2025	TOTAL
1001	Recursos Ordinários (Livres) - Exercício Corrente		1.607.756,90	1.688.145,25	1.772.553,44	1.861.182,91	6.929.638,50
<b>Total:</b>			<b>1.607.756,90</b>	<b>1.688.145,25</b>	<b>1.772.553,44</b>	<b>1.861.182,91</b>	<b>6.929.638,50</b>



*[Handwritten signature]*



**MUNICIPIO DE SARANDI**  
Estado do Paraná

Exercício: 2022 a 2025

№ 3 1 3 4 / 2 1

**PPA - PROGRAMAS FINALÍSTICOS E DE APOIO ADMINISTRATIVO**

Órgão : 03 CAIXA DE APOSENTADORIA E PENSÃO DOS SERVIDORES MUNICIPAIS

Unidade : 001 CAIXA DE APOSENTADORIA E PENSÃO DOS SERVIDORES MUN

Programa : 09.272.0005 PREVIDÊNCIA DOS SERVIDORES

Objetivo : Atendimento aos servidores públicos municipais, aposentados e pensionistas.

Gerente : MARCOS AURELIO DA ROSA CPF:497.977.279-04

Público Alvo : Servidor

Justificativa : Melhor atendimento aos segurados

Problema :

Causa :

Externalidade :

Natureza	Início Previsto	Término Previsto	Multisetorial	Tipo	2022	2023	2024	2025	Indice Final PPA
			Sim	Finalístico					
Indicador			Unid. Medida	Indice Mais Recente					
Servidores Aposentados			Pessoas	632	692	752	812	872	872
Pensionistas			Pessoas	140	154	166	178	190	190

Ação	Unid. Medida	Tipo	Meta	2022	Meta	2023	Meta	2024	Meta	2025	Meta	TOTAL
2043	Pessoas	A	846	19.575.250,00	918	20.554.013,00	990	21.581.715,00	1.062	22.660.803,00	3.816	84.371.781,00

Descrição: PREVIDENCIA SOCIAL AOS SERVIDORES DO MUNICIPIO - PRESERV - FUNDO PREVIDENCIÁRIO

Produto : Aposentados e Pensionistas Atendidos

Nat. Despesa	Fonte Recurso	Descrição	2022	2023	2024	2025	TOTAL
3.1.90.01.00.00	2040	Regime Próprio de Previdencia Social - Exer	16.400.000,00	17.220.000,00	18.081.000,00	18.985.050,00	70.686.050,00
3.1.90.03.00.00	2040	Regime Próprio de Previdencia Social - Exer	2.800.000,00	2.940.000,00	3.087.000,00	3.241.350,00	12.068.350,00
3.3.90.91.00.00	2040	Regime Próprio de Previdencia Social - Exer	156.000,00	163.800,00	171.990,00	180.590,00	672.380,00
3.3.90.92.00.00	2040	Regime Próprio de Previdencia Social - Exer	14.000,00	14.700,00	15.435,00	16.207,00	60.342,00
3.3.90.93.00.00	2040	Regime Próprio de Previdencia Social - Exer	1.000,00	1.050,00	1.103,00	1.159,00	4.312,00
3.3.90.98.00.00	1551	Compensação entre Regimes Previdenciários	204.250,00	214.463,00	225.187,00	236.447,00	880.347,00



**MUNICIPIO DE SARANDI**  
**Estado do Paraná**

Exercício: 2022 a 2025

№ 3 1 3 4 / 2 1

**PPA - PROGRAMAS FINALÍSTICOS E DE APOIO ADMINISTRATIVO**

		Total:	19.575.250,00	20.554.013,00	21.581.715,00	22.660.803,00	84.371.781,00
<b>Total do Programa por Fonte de Recurso (Dados Financeiros em R\$) - 22957</b>			<b>2022</b>	<b>2023</b>	<b>2024</b>	<b>2025</b>	<b>TOTAL</b>
1551	Compensação entre Regimes Previdenciários		204.250,00	214.463,00	225.187,00	236.447,00	880.347,00
2040	Regime Próprio de Previdência Social - Exercício Corrente		19.371.000,00	20.339.550,00	21.356.528,00	22.424.356,00	83.491.434,00
		<b>Total:</b>	<b>19.575.250,00</b>	<b>20.554.013,00</b>	<b>21.581.715,00</b>	<b>22.660.803,00</b>	<b>84.371.781,00</b>





**MUNICIPIO DE SARANDI**  
Estado do Paraná

Exercício: 2022 a 2025

**PPA - PROGRAMAS FINALÍSTICOS E DE APOIO ADMINISTRATIVO**

3134/21

Órgão : 04 GABINETE DO PREFEITO

Unidade : 001 GABINETE DO PREFEITO

Programa : 04.122.0006 GESTÃO GOVERNAMENTAL

Objetivo : Gerir ações de caráter político-administrativo e social, mediante a coordenação, supervisão e avaliação de políticas públicas municipais, mantendo cooperação técnica-financeira com os Governos e Entidades das esferas Federal, Estadual e Municipais.

Gerente : João Cláudio Massago de Mello CPF:030.564.889-66

Público Alvo : População em Geral

Justificativa : Manter as relações com os Órgãos e Entidades da Administração Municipal Direta e Indireta, com o Poder Legislativo, Judiciário e outras instituições públicas. Coordenar e promover a comunicação social e política da Prefeitura.

Problema :

Causa :

Externalidade :

Natureza	Início Previsto	Término Previsto	Multisetorial	Tipo						
Contínuo			Sim	Apoio Administrativo						
Indicador		Unid. Medida	Indice Mais Recente		2022	2023	2024	2025	Indice Final PPA	

Ação	Unid. Medida	Tipo	Meta	2022	Meta	2023	Meta	2024	Meta	2025	Meta	TOTAL
1061	Outras Unidades e Medidas	P	1	19.100,00	1	20.055,00	1	21.059,00	1	22.113,00	4	82.327,00

Descrição: EQUIPAMENTOS E MATERIAL PERMANENTE PARA O GABINETE DO PREFEITO

Produto : Outros Produtos

Nat. Despesa	Fonte Recurso	Descrição	2022	2023	2024	2025	TOTAL
4.4.90.40.00.00	1000	REC. ORD.(LIVRES) - EXERCICIO CORR	100,00	105,00	111,00	117,00	433,00
4.4.90.52.00.00	1000	REC. ORD.(LIVRES) - EXERCICIO CORR	19.000,00	19.950,00	20.948,00	21.996,00	81.894,00
<b>Total:</b>			<b>19.100,00</b>	<b>20.055,00</b>	<b>21.059,00</b>	<b>22.113,00</b>	<b>82.327,00</b>

Ação	Unid. Medida	Tipo	Meta	2022	Meta	2023	Meta	2024	Meta	2025	Meta	TOTAL
2061	Outras Unidades e Medidas	A	1	4.519.615,00	1	4.745.597,00	1	4.982.881,00	1	5.232.032,00	4	19.480.125,00

Descrição: MANUTENÇÃO DAS ATIVIDADES DO GABINETE DO PREFEITO



**MUNICIPIO DE SARANDI**  
Estado do Paraná

№ 3 1 3 4 / 2 1

Exercício: 2022 a 2025

**PPA - PROGRAMAS FINALÍSTICOS E DE APOIO ADMINISTRATIVO**

Produto : Outros Produtos

Nat. Despesa	Fonte Recurso	Descrição	2022	2023	2024	2025	TOTAL
3.1.90.11.00.00	1000	REC. ORD.(LIVRES) - EXERCICIO CORR	1.806.500,00	1.896.825,00	1.991.667,00	2.091.251,00	7.786.243,00
3.1.90.13.00.00	1000	REC. ORD.(LIVRES) - EXERCICIO CORR	299.140,00	314.097,00	329.802,00	346.293,00	1.289.332,00
3.1.90.94.00.00	1000	REC. ORD.(LIVRES) - EXERCICIO CORR	122.189,00	128.299,00	134.714,00	141.450,00	526.652,00
3.1.91.13.00.00	1000	REC. ORD.(LIVRES) - EXERCICIO CORR	75.600,00	79.380,00	83.349,00	87.517,00	325.846,00
3.3.90.08.00.00	1000	REC. ORD.(LIVRES) - EXERCICIO CORR	100,00	105,00	111,00	117,00	433,00
3.3.90.14.00.00	1000	REC. ORD.(LIVRES) - EXERCICIO CORR	18.480,00	19.404,00	20.375,00	21.394,00	79.653,00
3.3.90.30.00.00	1000	REC. ORD.(LIVRES) - EXERCICIO CORR	108.000,00	113.400,00	119.070,00	125.024,00	465.494,00
3.3.90.33.00.00	1000	REC. ORD.(LIVRES) - EXERCICIO CORR	21.000,00	22.050,00	23.153,00	24.311,00	90.514,00
3.3.90.36.00.00	1000	REC. ORD.(LIVRES) - EXERCICIO CORR	104.320,00	109.536,00	115.013,00	120.764,00	449.633,00
3.3.90.39.00.00	1000	REC. ORD.(LIVRES) - EXERCICIO CORR	1.750.000,00	1.837.500,00	1.929.375,00	2.025.844,00	7.542.719,00
3.3.90.40.00.00	1000	REC. ORD.(LIVRES) - EXERCICIO CORR	180.000,00	189.000,00	198.450,00	208.373,00	775.823,00
3.3.90.46.00.00	1000	REC. ORD.(LIVRES) - EXERCICIO CORR	26.050,00	27.353,00	28.721,00	30.158,00	112.282,00
3.3.90.47.00.00	1000	REC. ORD.(LIVRES) - EXERCICIO CORR	236,00	248,00	261,00	275,00	1.020,00
3.3.90.93.00.00	1000	REC. ORD.(LIVRES) - EXERCICIO CORR	8.000,00	8.400,00	8.820,00	9.261,00	34.481,00
<b>Total:</b>			<b>4.519.615,00</b>	<b>4.745.597,00</b>	<b>4.982.881,00</b>	<b>5.232.032,00</b>	<b>19.480.125,00</b>
<b>Total do Programa por Fonte de Recurso (Dados Financeiros em R\$) - 22810</b>			<b>2022</b>	<b>2023</b>	<b>2024</b>	<b>2025</b>	<b>TOTAL</b>
1000		REC. ORD.(LIVRES) - EXERCICIO CORRENTE	4.538.715,00	4.765.652,00	5.003.940,00	5.254.145,00	19.562.452,00
<b>Total:</b>			<b>4.538.715,00</b>	<b>4.765.652,00</b>	<b>5.003.940,00</b>	<b>5.254.145,00</b>	<b>19.562.452,00</b>





**MUNICIPIO DE SARANDI**  
Estado do Paraná

Exercício: 2022 a 2025

**PPA - PROGRAMAS FINALÍSTICOS E DE APOIO ADMINISTRATIVO**

№ 3 1 3 4 / 2 1

Órgão : 04 GABINETE DO PREFEITO

Unidade : 002 PROCURADORIA JURÍDICA

Programa : 02.062.0007 ASSESSORAMENTO JURÍDICO E REPRESENTAÇÃO JUDICIAL

Objetivo : Assessorar juridicamente o Executivo Municipal, englobando a Administração Direta e Indireta, representar judicial e extrajudicialmente o Município, cobrar judicialmente a dívida ativa do Município e apurar o cometimento de faltas disciplinares pelos servidores públicos municipais da administração direta e indireta.

Gerente : Fabio Massao Miyamoto Navarrete CPF:714.129.729-49

Público Alvo : Servidor

Justificativa : Promover o suporte necessário das questões jurídicas para a prestação de serviços, execução de projetos e demais atividades desenvolvidas pela Administração Direta e Indireta do Município e representar judicialmente o Município.

Problema :

Causa :

Externalidade :

Natureza	Início Previsto	Término Previsto	Multisetorial	Tipo						Indice Final PPA
Contínuo			Sim	Apoio Administrativo						
Indicador	Unid. Medida	Indice Mais Recente	2022	2023	2024	2025				

Ação	Unid. Medida	Tipo	Meta	2022	Meta	2023	Meta	2024	Meta	2025	Meta	TOTAL
1062	Outras Unidades e Medidas	P	1	5.450,00	1	5.723,00	1	6.010,00	1	6.311,00	4	23.494,00

Descrição: EQUIPAMENTOS E MATERIAL PERMANENTE PARA A PROCURADORIA JURÍDICA

Produto : Apoio Administrativo

Nat. Despesa	Fonte Recurso	Descrição	2022	2023	2024	2025	TOTAL
4.4.90.40.00.00	1000	REC. ORD.(LIVRES) - EXERCICIO CORR	100,00	105,00	111,00	117,00	433,00
4.4.90.52.00.00	1000	REC. ORD.(LIVRES) - EXERCICIO CORR	5.350,00	5.618,00	5.899,00	6.194,00	23.061,00
<b>Total:</b>			<b>5.450,00</b>	<b>5.723,00</b>	<b>6.010,00</b>	<b>6.311,00</b>	<b>23.494,00</b>

Ação	Unid. Medida	Tipo	Meta	2022	Meta	2023	Meta	2024	Meta	2025	Meta	TOTAL
2062	Outras Unidades e Medidas	A	1	1.509.335,00	1	1.584.805,00	1	1.664.049,00	1	1.747.258,00	4	6.505.447,00



**MUNICIPIO DE SARANDI**  
**Estado do Paraná**

Exercício: 2022 a 2025

**PPA - PROGRAMAS FINALÍSTICOS E DE APOIO ADMINISTRATIVO**

3134 / 21

Descrição: MANUTENÇÃO DAS ATIVIDADES DA PROCURADORIA JURÍDICA

Produto : Apoio Administrativo

Nat. Despesa	Fonte Recurso	Descrição	2022	2023	2024	2025	TOTAL
3.1.90.11.00.00	1000	REC. ORD.(LIVRES) - EXERCICIO CORR	1.141.900,00	1.198.995,00	1.258.945,00	1.321.893,00	4.921.733,00
3.1.90.13.00.00	1000	REC. ORD.(LIVRES) - EXERCICIO CORR	56.950,00	59.798,00	62.788,00	65.928,00	245.464,00
3.1.90.94.00.00	1000	REC. ORD.(LIVRES) - EXERCICIO CORR	30.000,00	31.500,00	33.075,00	34.729,00	129.304,00
3.1.91.13.00.00	1000	REC. ORD.(LIVRES) - EXERCICIO CORR	95.235,00	99.997,00	104.997,00	110.247,00	410.476,00
3.3.90.08.00.00	1000	REC. ORD.(LIVRES) - EXERCICIO CORR	100,00	105,00	111,00	117,00	433,00
3.3.90.14.00.00	1000	REC. ORD.(LIVRES) - EXERCICIO CORR	7.350,00	7.718,00	8.104,00	8.510,00	31.682,00
3.3.90.30.00.00	1000	REC. ORD.(LIVRES) - EXERCICIO CORR	8.000,00	8.400,00	8.820,00	9.261,00	34.481,00
3.3.90.33.00.00	1000	REC. ORD.(LIVRES) - EXERCICIO CORR	5.250,00	5.513,00	5.789,00	6.079,00	22.631,00
3.3.90.36.00.00	1000	REC. ORD.(LIVRES) - EXERCICIO CORR	20.000,00	21.000,00	22.050,00	23.153,00	86.203,00
3.3.90.39.00.00	1000	REC. ORD.(LIVRES) - EXERCICIO CORR	109.445,00	114.918,00	120.664,00	126.698,00	471.725,00
3.3.90.40.00.00	1000	REC. ORD.(LIVRES) - EXERCICIO CORR	10.000,00	10.500,00	11.025,00	11.577,00	43.102,00
3.3.90.46.00.00	1000	REC. ORD.(LIVRES) - EXERCICIO CORR	21.000,00	22.050,00	23.153,00	24.311,00	90.514,00
3.3.90.47.00.00	1000	REC. ORD.(LIVRES) - EXERCICIO CORR	115,00	121,00	128,00	135,00	499,00
3.3.90.93.00.00	1000	REC. ORD.(LIVRES) - EXERCICIO CORR	3.990,00	4.190,00	4.400,00	4.620,00	17.200,00
<b>Total:</b>			<b>1.509.335,00</b>	<b>1.584.805,00</b>	<b>1.664.049,00</b>	<b>1.747.258,00</b>	<b>6.505.447,00</b>
<b>Total do Programa por Fonte de Recurso (Dados Financeiros em R\$) - 22812</b>			<b>2022</b>	<b>2023</b>	<b>2024</b>	<b>2025</b>	<b>TOTAL</b>
1000	REC. ORD.(LIVRES) - EXERCICIO CORRENTE		1.514.785,00	1.590.528,00	1.670.059,00	1.753.569,00	6.528.941,00
<b>Total:</b>			<b>1.514.785,00</b>	<b>1.590.528,00</b>	<b>1.670.059,00</b>	<b>1.753.569,00</b>	<b>6.528.941,00</b>





**MUNICIPIO DE SARANDI**  
**Estado do Paraná**

Exercício: 2022 a 2025

№ 3 1 3 4 / 2 1

**PPA - PROGRAMAS FINALÍSTICOS E DE APOIO ADMINISTRATIVO**

Órgão : 04 GABINETE DO PREFEITO

Unidade : 003 FUNDO MUNICIPAL DE DEFESA DO CONSUMIDOR - FMDC

Programa : 14.422.0008 DEFESA DOS DIREITOS DO CONSUMIDOR

Objetivo : Desenvolver atividades voltadas ao atendimento das necessidades dos consumidores, no tocante à proteção e defesa de seus direitos econômicos, com vistas à melhoria do mercado de consumo, em observância das determinações contidas na legislação federal, estadual e municipal.

Gerente : LUCAS DORNELLOS GOMES DOS SANTOS CPF:094.899.659-52

Público Alvo : População em Geral

Justificativa : Prestar serviços de proteção e defesa dos direitos do consumidor, em cumprimento da legislação pertinente.

Problema :

Causa :

Externalidade :

Natureza	Início Previsto	Término Previsto	Multisetorial	Tipo					
Contínuo			Sim	Finalístico					
Indicador	Unid. Medida	Indice Mais Recente	2022	2023	2024	2025	Indice Final PPA		
Taxa de processos formalizados em relação ao número de registro de atendimentos preliminares	Percentual	0	2,02	2,07	2,12	2,18	2,18		

Ação	Unid. Medida	Tipo	Meta	2022	Meta	2023	Meta	2024	Meta	2025	Meta	TOTAL
1063	Pessoas	P	1	25.487,00	1	26.762,00	1	28.102,00	1	29.508,00	4	109.859,00

Descrição: EQUIPAMENTOS E MATERIAL PERMANENTE PARA O PROCON

Produto : Pessoas Atendidas

Nat. Despesa	Fonte Recurso	Descrição	2022	2023	2024	2025	TOTAL
4.4.90.40.00.00	1004	PROCON - Procuradoria de Proteção e Def	100,00	105,00	111,00	117,00	433,00
4.4.90.52.00.00	1000	REC. ORD.(LIVRES) - EXERCICIO CORR	1.207,00	1.268,00	1.332,00	1.399,00	5.206,00
4.4.90.52.00.00	1004	PROCON - Procuradoria de Proteção e Def	24.180,00	25.389,00	26.659,00	27.992,00	104.220,00
<b>Total:</b>			<b>25.487,00</b>	<b>26.762,00</b>	<b>28.102,00</b>	<b>29.508,00</b>	<b>109.859,00</b>

Ação	Unid. Medida	Tipo	Meta	2022	Meta	2023	Meta	2024	Meta	2025	Meta	TOTAL
2063	Pessoas	A	5.200	480.438,00	5.300	504.465,00	5.400	529.696,00	5.500	556.187,00	21.400	2.070.786,00

Descrição: MANUTENÇÃO DAS ATIVIDADES DO PROCON



**MUNICIPIO DE SARANDI**  
Estado do Paraná

Exercício: 2022 a 2025

3134 / 21

**PPA - PROGRAMAS FINALÍSTICOS E DE APOIO ADMINISTRATIVO**

Produto : Pessoas Atendidas

Nat. Despesa	Fonte Recurso	Descrição	2022	2023	2024	2025	TOTAL
3.1.90.11.00.00	1000	REC. ORD.(LIVRES) - EXERCICIO CORR	363.725,00	381.912,00	401.008,00	421.059,00	1.567.704,00
3.1.90.13.00.00	1000	REC. ORD.(LIVRES) - EXERCICIO CORR	35.700,00	37.485,00	39.360,00	41.328,00	153.873,00
3.1.90.94.00.00	1000	REC. ORD.(LIVRES) - EXERCICIO CORR	23.212,46	24.374,00	25.593,00	26.873,00	100.052,46
3.1.91.13.00.00	1000	REC. ORD.(LIVRES) - EXERCICIO CORR	18.035,54	18.938,00	19.885,00	20.880,00	77.738,54
3.3.90.08.00.00	1000	REC. ORD.(LIVRES) - EXERCICIO CORR	600,00	630,00	662,00	696,00	2.588,00
3.3.90.14.00.00	1000	REC. ORD.(LIVRES) - EXERCICIO CORR	1.500,00	1.575,00	1.654,00	1.737,00	6.466,00
3.3.90.30.00.00	1000	REC. ORD.(LIVRES) - EXERCICIO CORR	2.500,00	2.625,00	2.757,00	2.895,00	10.777,00
3.3.90.30.00.00	1004	PROCON - Procuradoria de Proteção e Def	6.690,00	7.025,00	7.377,00	7.746,00	28.838,00
3.3.90.33.00.00	1000	REC. ORD.(LIVRES) - EXERCICIO CORR	1.050,00	1.103,00	1.159,00	1.217,00	4.529,00
3.3.90.36.00.00	1000	REC. ORD.(LIVRES) - EXERCICIO CORR	300,00	315,00	331,00	348,00	1.294,00
3.3.90.39.00.00	1000	REC. ORD.(LIVRES) - EXERCICIO CORR	6.000,00	6.300,00	6.615,00	6.946,00	25.861,00
3.3.90.39.00.00	1004	PROCON - Procuradoria de Proteção e Def	6.685,00	7.020,00	7.371,00	7.740,00	28.816,00
3.3.90.40.00.00	1000	REC. ORD.(LIVRES) - EXERCICIO CORR	1.050,00	1.103,00	1.159,00	1.217,00	4.529,00
3.3.90.46.00.00	1000	REC. ORD.(LIVRES) - EXERCICIO CORR	11.775,00	12.364,00	12.983,00	13.633,00	50.755,00
3.3.90.47.00.00	1000	REC. ORD.(LIVRES) - EXERCICIO CORR	115,00	121,00	128,00	135,00	499,00
3.3.90.93.00.00	1000	REC. ORD.(LIVRES) - EXERCICIO CORR	1.500,00	1.575,00	1.654,00	1.737,00	6.466,00
<b>Total:</b>			<b>480.438,00</b>	<b>504.465,00</b>	<b>529.696,00</b>	<b>556.187,00</b>	<b>2.070.786,00</b>

Total do Programa por Fonte de Recurso (Dados Financeiros em R\$) - 22814			2022	2023	2024	2025	TOTAL
1000	REC. ORD.(LIVRES) - EXERCICIO CORRENTE		468.270,00	491.688,00	516.280,00	542.100,00	2.018.338,00
1004	PROCON - Procuradoria de Proteção e Defesa do Consumidor		37.655,00	39.539,00	41.518,00	43.595,00	162.307,00
<b>Total:</b>			<b>505.925,00</b>	<b>531.227,00</b>	<b>557.798,00</b>	<b>585.695,00</b>	<b>2.180.645,00</b>

*[Handwritten signature]*

*[Handwritten signature]*





**MUNICIPIO DE SARANDI**  
**Estado do Paraná**

Exercício: 2022 a 2025

**PPA - PROGRAMAS FINALÍSTICOS E DE APOIO ADMINISTRATIVO**

#3 134 / 21

Órgão : 04 GABINETE DO PREFEITO

Unidade : 004 CONTROLADORIA GERAL

Programa : 04.124.0035 SISTEMA CONTROLE INTERNO

**Objetivo :** Garantir a veracidade das informações e relatórios contábeis financeiros e operacionais e acompanhamento prévio com o intuito de evitar as inconsistências e irregularidades e em caso de ocorrência destes, possibilitar saná-las o mais breve possível; salvaguardar os ativos e, de modo geral, obter-se um controle eficiente sobre todos os aspectos operacionais da Administração Pública direta e indireta.

**Gerente :** MARIA APARECIDA DE MELO KLOCKNER CPF:771.378.099-87

**Público Alvo :** População em Geral

**Justificativa :** Melhorar a sinergia e a integração entre as atividades fiscalizatórias e, com isso, aumentar a eficácia e eficiência da gestão Municipal munidos pelo comprometimento aos valores de efetividade, equidade, ética, independência, inovação, profissionalismo e transparência.

**Problema :**

**Causa :**

**Externalidade :**

Natureza	Início Previsto	Término Previsto	Multisetorial	Tipo						Índice Final PPA
Contínuo			Sim	Apoio Administrativo						
Indicador	Unid. Medida	Índice Mais Recente	2022	2023	2024	2025				

Ação	Unid. Medida	Tipo	Meta	2022	Meta	2023	Meta	2024	Meta	2025	Meta	TOTAL
1064	Outras Unidades e Medidas	P	1	19.100,00	1	20.055,00	1	21.059,00	1	22.113,00	4	82.327,00

**Descrição:** EQUIPAMENTOS E MATERIAL PERMANENTE PARA A CONTROLADORIA GERAL

**Produto :** Outros Produtos

Nat. Despesa	Fonte Recurso	Descrição	2022	2023	2024	2025	TOTAL
4.4.90.40.00.00	1000	REC. ORD.(LIVRES) - EXERCICIO CORR	100,00	105,00	111,00	117,00	433,00
4.4.90.52.00.00	1000	REC. ORD.(LIVRES) - EXERCICIO CORR	19.000,00	19.950,00	20.948,00	21.996,00	81.894,00
<b>Total:</b>			<b>19.100,00</b>	<b>20.055,00</b>	<b>21.059,00</b>	<b>22.113,00</b>	<b>82.327,00</b>

Ação	Unid. Medida	Tipo	Meta	2022	Meta	2023	Meta	2024	Meta	2025	Meta	TOTAL
------	--------------	------	------	------	------	------	------	------	------	------	------	-------

**MUNICIPIO DE SARANDI**

Estado do Paraná

Exercício: 2022 a 2025

3134/21

**PPA - PROGRAMAS FINALÍSTICOS E DE APOIO ADMINISTRATIVO**

2064	Outras Unidades e Medidas	A	1	720.293,00	1	756.313,00	1	794.135,00	1	833.848,00	4	3.104.589,00
------	---------------------------	---	---	------------	---	------------	---	------------	---	------------	---	--------------

Descrição: MANUTENÇÃO DAS ATIVIDADES DA CONTROLADORIA GERAL

Produto : Outros Produtos

Nat. Despesa	Fonte Recurso	Descrição	2022	2023	2024	2025	TOTAL
3.1.90.11.00.00	1000	REC. ORD.(LIVRES) - EXERCICIO CORR	463.939,00	487.136,00	511.493,00	537.068,00	1.999.636,00
3.1.90.13.00.00	1000	REC. ORD.(LIVRES) - EXERCICIO CORR	22.000,00	23.100,00	24.255,00	25.468,00	94.823,00
3.1.90.94.00.00	1000	REC. ORD.(LIVRES) - EXERCICIO CORR	16.275,00	17.089,00	17.944,00	18.842,00	70.150,00
3.1.91.13.00.00	1000	REC. ORD.(LIVRES) - EXERCICIO CORR	79.695,00	83.680,00	87.864,00	92.258,00	343.497,00
3.3.90.08.00.00	1000	REC. ORD.(LIVRES) - EXERCICIO CORR	100,00	105,00	111,00	117,00	433,00
3.3.90.14.00.00	1000	REC. ORD.(LIVRES) - EXERCICIO CORR	13.125,00	13.782,00	14.472,00	15.196,00	56.575,00
3.3.90.30.00.00	1000	REC. ORD.(LIVRES) - EXERCICIO CORR	7.665,00	8.049,00	8.452,00	8.875,00	33.041,00
3.3.90.33.00.00	1000	REC. ORD.(LIVRES) - EXERCICIO CORR	10.500,00	11.025,00	11.577,00	12.156,00	45.258,00
3.3.90.36.00.00	1000	REC. ORD.(LIVRES) - EXERCICIO CORR	2.205,00	2.316,00	2.432,00	2.554,00	9.507,00
3.3.90.39.00.00	1000	REC. ORD.(LIVRES) - EXERCICIO CORR	74.655,00	78.388,00	82.308,00	86.424,00	321.775,00
3.3.90.40.00.00	1000	REC. ORD.(LIVRES) - EXERCICIO CORR	13.125,00	13.782,00	14.472,00	15.196,00	56.575,00
3.3.90.46.00.00	1000	REC. ORD.(LIVRES) - EXERCICIO CORR	14.700,00	15.435,00	16.207,00	17.018,00	63.360,00
3.3.90.47.00.00	1000	REC. ORD.(LIVRES) - EXERCICIO CORR	104,00	110,00	116,00	122,00	452,00
3.3.90.93.00.00	1000	REC. ORD.(LIVRES) - EXERCICIO CORR	2.205,00	2.316,00	2.432,00	2.554,00	9.507,00
<b>Total:</b>			<b>720.293,00</b>	<b>756.313,00</b>	<b>794.135,00</b>	<b>833.848,00</b>	<b>3.104.589,00</b>

Total do Programa por Fonte de Recurso (Dados Financeiros em RS) - 22816			2022	2023	2024	2025	TOTAL
1000	REC. ORD.(LIVRES) - EXERCICIO CORRENTE		739.393,00	776.368,00	815.194,00	855.961,00	3.186.916,00
<b>Total:</b>			<b>739.393,00</b>	<b>776.368,00</b>	<b>815.194,00</b>	<b>855.961,00</b>	<b>3.186.916,00</b>





**MUNICIPIO DE SARANDI**  
Estado do Paraná

Exercício: 2022 a 2025

3 134 / 21

**PPA - PROGRAMAS FINALÍSTICOS E DE APOIO ADMINISTRATIVO**

Órgão : 05 SECRETARIA MUNICIPAL DE ADMINISTRAÇÃO  
Unidade : 001 SECRETARIA MUNICIPAL DE ADMINISTRAÇÃO

Programa : 04.122.0009 APOIO ADMINISTRATIVO

Objetivo : Promover o desenvolvimento das atividades administrativas dos diversos órgãos da administração municipal, visando proporcionar o suporte necessário para a execução dos programas finalísticos.

Gerente :

Público Alvo : População em Geral

Justificativa : Proporcionar eficiência e agilidade no atendimento dos serviços administrativos.

Problema :

Causa :

Externalidade :

Natureza	Início Previsto	Término Previsto	Multisetorial	Tipo						Índice Final PPA
Contínuo			Sim	Apoio Administrativo						
Indicador	Unid. Medida	Índice Mais Recente	2022	2023	2024	2025				

Ação	Unid. Medida	Tipo	Meta	2022	Meta	2023	Meta	2024	Meta	2025	Meta	TOTAL
1081	Outras Unidades e Medidas	P	1	100,00	1	105,00	1	111,00	1	117,00	4	433,00

Descrição: OBRAS E INSTALAÇÕES PARA A SECRETARIA MUNICIPAL DE ADMINISTRAÇÃO

Produto : Apoio Administrativo

Nat. Despesa	Fonte Recurso	Descrição	2022	2023	2024	2025	TOTAL
4.4.90.51.00.00	1000	REC. ORD.(LIVRES) - EXERCICIO CORR	100,00	105,00	111,00	117,00	433,00
<b>Total:</b>			<b>100,00</b>	<b>105,00</b>	<b>111,00</b>	<b>117,00</b>	<b>433,00</b>

Ação	Unid. Medida	Tipo	Meta	2022	Meta	2023	Meta	2024	Meta	2025	Meta	TOTAL
2081	Outras Unidades e Medidas	A	1	5.322.320,00	1	5.588.436,00	1	5.867.862,00	1	6.161.261,00	4	22.939.879,00

Descrição: MANUTENÇÃO DAS ATIVIDADES DA SECRETARIA MUNICIPAL DE ADMINISTRAÇÃO

Produto : Apoio Administrativo



**MUNICIPIO DE SARANDI**  
Estado do Paraná

Exercício: 2022 a 2025

3134/21

**PPA - PROGRAMAS FINALÍSTICOS E DE APOIO ADMINISTRATIVO**

Nat. Despesa	Fonte Recurso	Descrição	2022	2023	2024	2025	TOTAL
3.1.90.11.00.00	1000	REC. ORD.(LIVRES) - EXERCICIO CORR	2.900.000,00	3.045.000,00	3.197.250,00	3.357.113,00	12.499.363,00
3.1.90.13.00.00	1000	REC. ORD.(LIVRES) - EXERCICIO CORR	90.000,00	94.500,00	99.225,00	104.187,00	387.912,00
3.1.90.94.00.00	1000	REC. ORD.(LIVRES) - EXERCICIO CORR	100.000,00	105.000,00	110.250,00	115.763,00	431.013,00
3.1.91.13.00.00	1000	REC. ORD.(LIVRES) - EXERCICIO CORR	280.000,00	294.000,00	308.700,00	324.135,00	1.206.835,00
3.3.50.41.00.00	1000	REC. ORD.(LIVRES) - EXERCICIO CORR	100,00	105,00	111,00	117,00	433,00
3.3.90.08.00.00	1000	REC. ORD.(LIVRES) - EXERCICIO CORR	20.000,00	21.000,00	22.050,00	23.153,00	86.203,00
3.3.90.14.00.00	1000	REC. ORD.(LIVRES) - EXERCICIO CORR	30.000,00	31.500,00	33.075,00	34.729,00	129.304,00
3.3.90.30.00.00	1000	REC. ORD.(LIVRES) - EXERCICIO CORR	169.920,00	178.416,00	187.337,00	196.704,00	732.377,00
3.3.90.32.00.00	1000	REC. ORD.(LIVRES) - EXERCICIO CORR	100,00	105,00	111,00	117,00	433,00
3.3.90.33.00.00	1000	REC. ORD.(LIVRES) - EXERCICIO CORR	5.000,00	5.250,00	5.513,00	5.789,00	21.552,00
3.3.90.34.00.00	1000	REC. ORD.(LIVRES) - EXERCICIO CORR	120.000,00	126.000,00	132.300,00	138.915,00	517.215,00
3.3.90.35.00.00	1000	REC. ORD.(LIVRES) - EXERCICIO CORR	16.000,00	16.800,00	17.640,00	18.522,00	68.962,00
3.3.90.36.00.00	1000	REC. ORD.(LIVRES) - EXERCICIO CORR	240.000,00	252.000,00	264.600,00	277.830,00	1.034.430,00
3.3.90.39.00.00	1000	REC. ORD.(LIVRES) - EXERCICIO CORR	751.100,00	788.655,00	828.088,00	869.493,00	3.237.336,00
3.3.90.40.00.00	1000	REC. ORD.(LIVRES) - EXERCICIO CORR	450.000,00	472.500,00	496.125,00	520.932,00	1.939.557,00
3.3.90.46.00.00	1000	REC. ORD.(LIVRES) - EXERCICIO CORR	120.000,00	126.000,00	132.300,00	138.915,00	517.215,00
3.3.90.47.00.00	1000	REC. ORD.(LIVRES) - EXERCICIO CORR	15.000,00	15.750,00	16.538,00	17.365,00	64.653,00
3.3.90.92.00.00	1000	REC. ORD.(LIVRES) - EXERCICIO CORR	100,00	105,00	111,00	117,00	433,00
3.3.90.93.00.00	1000	REC. ORD.(LIVRES) - EXERCICIO CORR	15.000,00	15.750,00	16.538,00	17.365,00	64.653,00
<b>Total:</b>			<b>5.322.320,00</b>	<b>5.588.436,00</b>	<b>5.867.862,00</b>	<b>6.161.261,00</b>	<b>22.939.879,00</b>

*[Handwritten signature]*



*[Handwritten signature]*

Ação	Unid. Medida	Tipo	Meta	2022	Meta	2023	Meta	2024	Meta	2025	Meta	TOTAL
1082	Outras Unidades e Medidas	P	1	75.100,00	1	78.855,00	1	82.799,00	1	86.940,00	4	323.694,00

**Descrição:** EQUIPAMENTOS E MATERIAL PERMANENTE PARA A SECRETARIA MUNICIPAL DE ADMINISTRAÇÃO

**Produto :** Apoio Administrativo

Nat. Despesa	Fonte Recurso	Descrição	2022	2023	2024	2025	TOTAL
4.4.90.40.00.00	1000	REC. ORD.(LIVRES) - EXERCICIO CORR	100,00	105,00	111,00	117,00	433,00
4.4.90.52.00.00	1000	REC. ORD.(LIVRES) - EXERCICIO CORR	75.000,00	78.750,00	82.688,00	86.823,00	323.261,00
<b>Total:</b>			<b>75.100,00</b>	<b>78.855,00</b>	<b>82.799,00</b>	<b>86.940,00</b>	<b>323.694,00</b>



**MUNICIPIO DE SARANDI**  
**Estado do Paraná**

Exercício: 2022 a 2025

**PPA - PROGRAMAS FINALÍSTICOS E DE APOIO ADMINISTRATIVO**

**№ 3 1 3 4 / 2 1**

Total do Programa por Fonte de Recurso (Dados Financeiros em R\$) - 22818		2022	2023	2024	2025	TOTAL
1000	REC. ORD.(LIVRES) - EXERCICIO CORRENTE	5.397.520,00	5.667.396,00	5.950.772,00	6.248.318,00	23.264.006,00
	<b>Total:</b>	<b>5.397.520,00</b>	<b>5.667.396,00</b>	<b>5.950.772,00</b>	<b>6.248.318,00</b>	<b>23.264.006,00</b>





**MUNICIPIO DE SARANDI**  
Estado do Paraná

Exercício: 2022 a 2025

3134/21

**PPA - PROGRAMAS FINALÍSTICOS E DE APOIO ADMINISTRATIVO**

Órgão : 06 SECRETARIA MUNICIPAL DE PLANEJAMENTO  
Unidade : 001 SECRETARIA MUNICIPAL DE PLANEJAMENTO

Programa : 04.121.0011 CONTROLE DOS INSTRUMENTOS ORÇAMENTÁRIOS

**Objetivo :** Desenvolver atividades em conjunto com os Órgãos e Entidades integrantes da Administração Direta e Indireta do Município, objetivando o planejamento das ações do Governo Municipal para a Elaboração do Plano Plurianual-PPA, Lei de Diretrizes Orçamentárias-LDO e Lei Orçamentária Anual-LOA, bem como as suas respectivas alterações, na forma da legislação vigente e da total transparência da gestão orçamentária. Captar recursos financeiros junto aos órgãos e entidades do governo federal e estadual para o desenvolvimento de ações governamentais, objetivando proporcionar a melhoria da qualidade de vida da população.

**Gerente :** FRANCISCARLA RAGONHA CPF:028.812.049-37

**Público Alvo :** População em Geral

**Justificativa :** Realizar o planejamento e controle dos instrumentos orçamentários de forma articulada com os Órgãos e Entidades integrantes da Administração Direta e Indireta do Município e totalmente aberto às discussões e sugestões da comunidade, através de audiências públicas, despertando a conscientização de todos sobre a importância do planejamento das atividades municipais e captar recursos financeiros para a realização de obras, serviços e melhorias em prol da comunidade sarandiense.

**Problema :**

**Causa :**

**Externalidade :**

**Natureza**

**Início Previsto**

**Término Previsto**

**Multisetorial**

**Tipo**

Contínuo

Sim

Apoio Administrativo

**Indicador**

**Unid. Medida**

**Índice Mais**

**2022**

**2023**

**2024**

**2025**

**Índice Final PPA**

**Recente**

Ação	Unid. Medida	Tipo	Meta	2022	Meta	2023	Meta	2024	Meta	2025	Meta	TOTAL
1101	Outras Unidades e Medidas	P	1	18.300,00	1	19.215,00	1	20.177,00	1	21.187,00	4	78.879,00

**Descrição:** EQUIPAMENTOS E MATERIAL PERMANENTE PARA A SECRETARIA MUNICIPAL DE PLANEJAMENTO

**Produto :** Apoio Administrativo

Nat. Despesa	Fonte Recurso	Descrição	2022	2023	2024	2025	TOTAL
4.4.90.40.00.00	1000	REC. ORD.(LIVRES) - EXERCICIO CORR	100,00	105,00	111,00	117,00	433,00



**MUNICIPIO DE SARANDI**  
Estado do Paraná

3134/21

Exercício: 2022 a 2025

**PPA - PROGRAMAS FINALÍSTICOS E DE APOIO ADMINISTRATIVO**

4.4.90.52.00.00	1000	REC. ORD.(LIVRES) - EXERCICIO CORR	18.200,00	19.110,00	20.066,00	21.070,00	78.446,00
<b>Total:</b>			<b>18.300,00</b>	<b>19.215,00</b>	<b>20.177,00</b>	<b>21.187,00</b>	<b>78.879,00</b>

Ação	Unid. Medida	Tipo	Meta	2022	Meta	2023	Meta	2024	Meta	2025	Meta	TOTAL
2101	Outras Unidades e Medidas	A	1	613.385,00	1	644.059,00	1	676.271,00	1	710.091,00	4	2.643.806,00

**Descrição:** MANUTENÇÃO DAS ATIVIDADES DA SECRETARIA MUNICIPAL DE PLANEJAMENTO

**Produto:** Apoio Administrativo

Nat. Despesa	Fonte Recurso	Descrição	2022	2023	2024	2025	TOTAL
3.1.90.11.00.00	1000	REC. ORD.(LIVRES) - EXERCICIO CORR	364.560,00	382.788,00	401.928,00	422.025,00	1.571.301,00
3.1.90.13.00.00	1000	REC. ORD.(LIVRES) - EXERCICIO CORR	30.345,00	31.863,00	33.457,00	35.130,00	130.795,00
3.1.90.94.00.00	1000	REC. ORD.(LIVRES) - EXERCICIO CORR	12.495,00	13.120,00	13.776,00	14.465,00	53.856,00
3.1.91.13.00.00	1000	REC. ORD.(LIVRES) - EXERCICIO CORR	31.290,00	32.855,00	34.498,00	36.223,00	134.866,00
3.3.90.08.00.00	1000	REC. ORD.(LIVRES) - EXERCICIO CORR	100,00	105,00	111,00	117,00	433,00
3.3.90.14.00.00	1000	REC. ORD.(LIVRES) - EXERCICIO CORR	9.765,00	10.254,00	10.767,00	11.306,00	42.092,00
3.3.90.30.00.00	1000	REC. ORD.(LIVRES) - EXERCICIO CORR	24.310,00	25.526,00	26.803,00	28.144,00	104.783,00
3.3.90.33.00.00	1000	REC. ORD.(LIVRES) - EXERCICIO CORR	4.200,00	4.410,00	4.631,00	4.863,00	18.104,00
3.3.90.35.00.00	1000	REC. ORD.(LIVRES) - EXERCICIO CORR	115,00	121,00	128,00	135,00	499,00
3.3.90.36.00.00	1000	REC. ORD.(LIVRES) - EXERCICIO CORR	27.300,00	28.665,00	30.099,00	31.604,00	117.668,00
3.3.90.39.00.00	1000	REC. ORD.(LIVRES) - EXERCICIO CORR	36.750,00	38.588,00	40.518,00	42.544,00	158.400,00
3.3.90.40.00.00	1000	REC. ORD.(LIVRES) - EXERCICIO CORR	67.200,00	70.560,00	74.088,00	77.793,00	289.641,00
3.3.90.46.00.00	1000	REC. ORD.(LIVRES) - EXERCICIO CORR	4.725,00	4.962,00	5.211,00	5.472,00	20.370,00
3.3.90.47.00.00	1000	REC. ORD.(LIVRES) - EXERCICIO CORR	115,00	121,00	128,00	135,00	499,00
3.3.90.93.00.00	1000	REC. ORD.(LIVRES) - EXERCICIO CORR	115,00	121,00	128,00	135,00	499,00
<b>Total:</b>			<b>613.385,00</b>	<b>644.059,00</b>	<b>676.271,00</b>	<b>710.091,00</b>	<b>2.643.806,00</b>

**Total do Programa por Fonte de Recurso (Dados Financeiros em R\$) - 22820**

	2022	2023	2024	2025	TOTAL
1000 REC. ORD.(LIVRES) - EXERCICIO CORRENTE	631.685,00	663.274,00	696.448,00	731.278,00	2.722.685,00
<b>Total:</b>	<b>631.685,00</b>	<b>663.274,00</b>	<b>696.448,00</b>	<b>731.278,00</b>	<b>2.722.685,00</b>





**MUNICIPIO DE SARANDI**  
Estado do Paraná

№ 3 1 3 4 / 2 1

Exercício: 2022 a 2025

**PPA - PROGRAMAS FINALÍSTICOS E DE APOIO ADMINISTRATIVO**

Órgão: 07 SECRETARIA MUNICIPAL DE FAZENDA

Unidade: 001 DEPARTAMENTO DE ADMINISTRAÇÃO DE RECEITAS

Programa: 04.129.0010 GESTÃO DE RECEITAS E CONTROLE CONTÁBIL

Objetivo: Gerir a política de arrecadação das receitas do Município e atender à Administração com informações contábeis para tomada de decisões, visando à otimização da aplicação dos recursos financeiros, na forma dos preceitos legais vigentes.

Gerente: ROSSANA AMELIA MARTINS CPF:031.367.719-07

Público Alvo: Contribuinte

Justificativa: Conscientizar a população para a função sócio-econômica dos tributos e da importancia do controle social como exercicio da cidadania.

Problema:

Causa:

Externalidade:

Natureza	Início Previsto	Término Previsto	Multisetorial	Tipo						Indice Final PPA
Contínuo			Sim	Apoio Administrativo						
Indicador	Unid. Medida	Indice Mais Recente	2022	2023	2024	2025				

Ação	Unid. Medida	Tipo	Meta	2022	Meta	2023	Meta	2024	Meta	2025	Meta	TOTAL
1121	Outras Unidades e Medidas	P	1	48.610,00	1	51.041,00	1	53.594,00	1	56.275,00	4	209.520,00

Descrição: EQUIPAMENTOS E MATERIAL PERMANENTE PARA A SECRETARIA MUNICIPAL DE FAZENDA

Produto: Apoio Administrativo

Nat. Despesa	Fonte Recurso	Descrição	2022	2023	2024	2025	TOTAL
4.4.90.40.00.00	1000	REC. ORD.(LIVRES) - EXERCICIO CORR	100,00	105,00	111,00	117,00	433,00
4.4.90.52.00.00	1000	REC. ORD.(LIVRES) - EXERCICIO CORR	48.510,00	50.936,00	53.483,00	56.158,00	209.087,00
<b>Total:</b>			<b>48.610,00</b>	<b>51.041,00</b>	<b>53.594,00</b>	<b>56.275,00</b>	<b>209.520,00</b>

Ação	Unid. Medida	Tipo	Meta	2022	Meta	2023	Meta	2024	Meta	2025	Meta	TOTAL
2121	Outras Unidades e Medidas	A	1	2.750.975,00	1	2.888.525,00	1	3.032.958,00	1	3.184.613,00	4	11.857.071,00

Descrição: MANUTENÇÃO DAS ATIVIDADES DO DEPARTAMENTO DE ADMINISTRAÇÃO DE RECEITAS



**MUNICIPIO DE SARANDI**  
Estado do Paraná

3134 / 21

Exercício: 2022 a 2025

**PPA - PROGRAMAS FINALÍSTICOS E DE APOIO ADMINISTRATIVO**

Produto : Apoio Administrativo

Nat. Despesa	Fonte Recurso	Descrição	2022	2023	2024	2025	TOTAL
3.1.90.11.00.00	1000	REC. ORD.(LIVRES) - EXERCICIO CORR	400.000,00	420.000,00	441.000,00	463.050,00	1.724.050,00
3.1.90.11.00.00	1510	Taxas - Exercício Poder de Polícia - C/C-95-	1.295.000,00	1.359.750,00	1.427.738,00	1.499.125,00	5.581.613,00
3.1.90.13.00.00	1000	REC. ORD.(LIVRES) - EXERCICIO CORR	6.000,00	6.300,00	6.615,00	6.946,00	25.861,00
3.1.90.13.00.00	1510	Taxas - Exercício Poder de Polícia - C/C-95-	22.000,00	23.100,00	24.255,00	25.468,00	94.823,00
3.1.90.94.00.00	1000	REC. ORD.(LIVRES) - EXERCICIO CORR	12.180,00	12.789,00	13.429,00	14.101,00	52.499,00
3.1.90.94.00.00	1510	Taxas - Exercício Poder de Polícia - C/C-95-	25.000,00	26.250,00	27.563,00	28.942,00	107.755,00
3.1.91.13.00.00	1000	REC. ORD.(LIVRES) - EXERCICIO CORR	37.695,00	39.580,00	41.559,00	43.637,00	162.471,00
3.1.91.13.00.00	1510	Taxas - Exercício Poder de Polícia - C/C-95-	125.000,00	131.250,00	137.813,00	144.704,00	538.767,00
3.3.90.30.00.00	1000	REC. ORD.(LIVRES) - EXERCICIO CORR	84.510,00	88.736,00	93.173,00	97.832,00	364.251,00
3.3.90.30.00.00	1510	Taxas - Exercício Poder de Polícia - C/C-95-	19.070,00	20.024,00	21.026,00	22.078,00	82.198,00
3.3.90.32.00.00	1000	REC. ORD.(LIVRES) - EXERCICIO CORR	100,00	105,00	111,00	117,00	433,00
3.3.90.33.00.00	1000	REC. ORD.(LIVRES) - EXERCICIO CORR	100,00	105,00	111,00	117,00	433,00
3.3.90.35.00.00	1000	REC. ORD.(LIVRES) - EXERCICIO CORR	100,00	105,00	111,00	117,00	433,00
3.3.90.36.00.00	1000	REC. ORD.(LIVRES) - EXERCICIO CORR	14.600,00	15.330,00	16.097,00	16.902,00	62.929,00
3.3.90.39.00.00	1000	REC. ORD.(LIVRES) - EXERCICIO CORR	600.000,00	630.000,00	661.500,00	694.575,00	2.586.075,00
3.3.90.39.00.00	1510	Taxas - Exercício Poder de Polícia - C/C-95-	20.000,00	21.000,00	22.050,00	23.153,00	86.203,00
3.3.90.46.00.00	1000	REC. ORD.(LIVRES) - EXERCICIO CORR	4.620,00	4.851,00	5.094,00	5.349,00	19.914,00
3.3.90.46.00.00	1510	Taxas - Exercício Poder de Polícia - C/C-95-	65.000,00	68.250,00	71.663,00	75.247,00	280.160,00
3.3.90.47.00.00	1000	REC. ORD.(LIVRES) - EXERCICIO CORR	20.000,00	21.000,00	22.050,00	23.153,00	86.203,00
<b>Total:</b>			<b>2.750.975,00</b>	<b>2.888.525,00</b>	<b>3.032.958,00</b>	<b>3.184.613,00</b>	<b>11.857.071,00</b>
<b>Total do Programa por Fonte de Recurso (Dados Financeiros em R\$) - 22822</b>			<b>2022</b>	<b>2023</b>	<b>2024</b>	<b>2025</b>	<b>TOTAL</b>
1000		REC. ORD.(LIVRES) - EXERCICIO CORRENTE	1.228.515,00	1.289.942,00	1.354.444,00	1.422.171,00	5.295.072,00
1510		Taxas - Exercício Poder de Polícia - C/C-95-8	1.571.070,00	1.649.624,00	1.732.108,00	1.818.717,00	6.771.519,00
<b>Total:</b>			<b>2.799.585,00</b>	<b>2.939.566,00</b>	<b>3.086.552,00</b>	<b>3.240.888,00</b>	<b>12.066.591,00</b>





**MUNICIPIO DE SARANDI**  
Estado do Paraná

№ 3 1 3 4 / 2 1

Exercício: 2022 a 2025

**PPA - PROGRAMAS FINALÍSTICOS E DE APOIO ADMINISTRATIVO**

Órgão : 07 SECRETARIA MUNICIPAL DE FAZENDA

Unidade : 002 DEPARTAMENTO DE FINANÇAS E CONTABILIDADE

Programa : 04.123.0010 GESTÃO DE RECEITAS E CONTROLE CONTÁBIL

Objetivo : Gerir a política de arrecadação das receitas do Município e atender à Administração com informações contábeis para tomada de decisões, visando à otimização da aplicação dos recursos financeiros, na forma dos preceitos legais vigentes.

Gerente : ROSSANA AMELIA MARTINS CPF:031.367.719-07

Público Alvo : Contribuinte

Justificativa : Conscientizar a população para a função sócio-econômica dos tributos e da importancia do controle social como exercicio da cidadania.

Problema :

Causa :

Externalidade :

Natureza	Início Previsto	Término Previsto	Multisetorial	Tipo					
Contínuo			Sim	Apoio Administrativo					
Indicador	Unid. Medida	Indice Mais Recente	2022	2023	2024	2025	Indice Final PPA		

Ação	Unid. Medida	Tipo	Meta	2022	Meta	2023	Meta	2024	Meta	2025	Meta	TOTAL
2122	Outras Unidades e Medidas	A	1	2.906.665,00	1	3.052.001,00	1	3.204.607,00	1	3.364.846,00	4	12.528.119,00

Descrição: MANUTENÇÃO DAS ATIVIDADES DO DEPARTAMENTO DE FINANÇAS E CONTABILIDADE

Produto : Apoio Administrativo

Nat. Despesa	Fonte Recurso	Descrição	2022	2023	2024	2025	TOTAL
3.1.90.11.00.00	1000	REC. ORD.(LIVRES) - EXERCICIO CORR	1.450.000,00	1.522.500,00	1.598.625,00	1.678.557,00	6.249.682,00
3.1.90.13.00.00	1000	REC. ORD.(LIVRES) - EXERCICIO CORR	91.140,00	95.697,00	100.482,00	105.507,00	392.826,00
3.1.90.94.00.00	1000	REC. ORD.(LIVRES) - EXERCICIO CORR	18.585,00	19.515,00	20.491,00	21.516,00	80.107,00
3.1.91.13.00.00	1000	REC. ORD.(LIVRES) - EXERCICIO CORR	114.000,00	119.700,00	125.685,00	131.970,00	491.355,00
3.3.90.08.00.00	1000	REC. ORD.(LIVRES) - EXERCICIO CORR	1.000,00	1.050,00	1.103,00	1.159,00	4.312,00
3.3.90.14.00.00	1000	REC. ORD.(LIVRES) - EXERCICIO CORR	15.225,00	15.987,00	16.787,00	17.627,00	65.626,00
3.3.90.30.00.00	1000	REC. ORD.(LIVRES) - EXERCICIO CORR	88.725,00	93.162,00	97.821,00	102.713,00	382.421,00



**MUNICIPIO DE SARANDI**  
Estado do Paraná

Exercício: 2022 a 2025

3134 / 21

**PPA - PROGRAMAS FINALÍSTICOS E DE APOIO ADMINISTRATIVO**

3.3.90.33.00.00	1000	REC. ORD.(LIVRES) - EXERCICIO CORR	100,00	105,00	111,00	117,00	433,00
3.3.90.36.00.00	1000	REC. ORD.(LIVRES) - EXERCICIO CORR	25.000,00	26.250,00	27.563,00	28.942,00	107.755,00
3.3.90.39.00.00	1000	REC. ORD.(LIVRES) - EXERCICIO CORR	546.440,00	573.762,00	602.451,00	632.574,00	2.355.227,00
3.3.90.40.00.00	1000	REC. ORD.(LIVRES) - EXERCICIO CORR	500.000,00	525.000,00	551.250,00	578.813,00	2.155.063,00
3.3.90.46.00.00	1000	REC. ORD.(LIVRES) - EXERCICIO CORR	25.000,00	26.250,00	27.563,00	28.942,00	107.755,00
3.3.90.47.00.00	1000	REC. ORD.(LIVRES) - EXERCICIO CORR	30.400,00	31.920,00	33.516,00	35.192,00	131.028,00
3.3.90.93.00.00	1000	REC. ORD.(LIVRES) - EXERCICIO CORR	1.050,00	1.103,00	1.159,00	1.217,00	4.529,00
<b>Total:</b>			<b>2.906.665,00</b>	<b>3.052.001,00</b>	<b>3.204.607,00</b>	<b>3.364.846,00</b>	<b>12.528.119,00</b>

Total do Programa por Fonte de Recurso (Dados Financeiros em R\$) - 22824			2022	2023	2024	2025	TOTAL
1000	REC. ORD.(LIVRES) - EXERCICIO CORRENTE		2.906.665,00	3.052.001,00	3.204.607,00	3.364.846,00	12.528.119,00
<b>Total:</b>			<b>2.906.665,00</b>	<b>3.052.001,00</b>	<b>3.204.607,00</b>	<b>3.364.846,00</b>	<b>12.528.119,00</b>





**MUNICIPIO DE SARANDI**  
Estado do Paraná

Exercício: 2022 a 2025

3 134 / 21

**PPA - PROGRAMAS FINALÍSTICOS E DE APOIO ADMINISTRATIVO**

Órgão : 08 SECRETARIA MUNICIPAL DE ASSISTÊNCIA SOCIAL

Unidade : 001 FUNDO MUNICIPAL DE ASSISTÊNCIA SOCIAL

Programa : 08.122.0032 APOIO E INCENTIVO AOS ÓRGÃOS DE ASSESSORAMENTO EXTERNO

Objetivo : Proporcionar aos Conselhos Municipais a manutenção das atividades de formulação, acompanhamento e fiscalização das políticas públicas municipais.

Gerente :

Público Alvo : População em Geral

Justificativa : Garantir a transparência das políticas públicas municipais

Problema :

Causa :

Externalidade :

Natureza	Início Previsto	Término Previsto	Multisetorial	Tipo					
Contínuo			Sim	Apoio Administrativo					
Indicador	Unid. Medida	Indice Mais Recente	2022	2023	2024	2025	Indice Final PPA		

Ação	Unid. Medida	Tipo	Meta	2022	Meta	2023	Meta	2024	Meta	2025	Meta	TOTAL
2151	Outras Unidades e Medidas	A	1	12.900,00	1	13.545,00	1	14.225,00	1	14.939,00	4	55.609,00

Descrição: MANUTENÇÃO E DESENVOLVIMENTO DAS ATIVIDADES DO CONSELHO MUNICIPAL DE ASSISTÊNCIA SOCIAL

Produto : Outros Produtos

Nat. Despesa	Fonte Recurso	Descrição	2022	2023	2024	2025	TOTAL
3.3.90.14.00.00	1000	REC. ORD.(LIVRES) - EXERCICIO CORR	2.300,00	2.415,00	2.536,00	2.663,00	9.914,00
3.3.90.30.00.00	1000	REC. ORD.(LIVRES) - EXERCICIO CORR	3.400,00	3.570,00	3.749,00	3.937,00	14.656,00
3.3.90.33.00.00	1000	REC. ORD.(LIVRES) - EXERCICIO CORR	1.100,00	1.155,00	1.213,00	1.274,00	4.742,00
3.3.90.36.00.00	1000	REC. ORD.(LIVRES) - EXERCICIO CORR	1.400,00	1.470,00	1.544,00	1.622,00	6.036,00
3.3.90.39.00.00	1000	REC. ORD.(LIVRES) - EXERCICIO CORR	3.400,00	3.570,00	3.749,00	3.937,00	14.656,00
3.3.90.93.00.00	1000	REC. ORD.(LIVRES) - EXERCICIO CORR	1.300,00	1.365,00	1.434,00	1.506,00	5.605,00
<b>Total:</b>			<b>12.900,00</b>	<b>13.545,00</b>	<b>14.225,00</b>	<b>14.939,00</b>	<b>55.609,00</b>



**MUNICIPIO DE SARANDI**  
**Estado do Paraná**

3 1 3 4 / 2 1

Exercício: 2022 a 2025

**PPA - PROGRAMAS FINALÍSTICOS E DE APOIO ADMINISTRATIVO**

Total do Programa por Fonte de Recurso (Dados Financeiros em R\$) - 23144		2022	2023	2024	2025	TOTAL
1000	REC. ORD.(LIVRES) - EXERCICIO CORRENTE	12.900,00	13.545,00	14.225,00	14.939,00	55.609,00
	<b>Total:</b>	<b>12.900,00</b>	<b>13.545,00</b>	<b>14.225,00</b>	<b>14.939,00</b>	<b>55.609,00</b>

*[Handwritten signature]*  
 CAMARA MUNICIPAL DE SARANDI  
 FILS.  
*[Handwritten initials]*  
*[Handwritten signature]*



**MUNICIPIO DE SARANDI**  
Estado do Paraná

Exercício: 2022 a 2025

3134/21

**PPA - PROGRAMAS FINALÍSTICOS E DE APOIO ADMINISTRATIVO**

Órgão : 08 SECRETARIA MUNICIPAL DE ASSISTÊNCIA SOCIAL

Unidade : 001 FUNDO MUNICIPAL DE ASSISTÊNCIA SOCIAL

Programa : 08.242.0014 PROTEÇÃO SOCIAL ESPECIAL DE MÉDIA COMPLEXIDADE

Objetivo : Promover atenção socioassistencial à família e ao indivíduo que encontra-se em situação de risco pessoal social, por ocorrência de abandono; maus tratos físicos e/ou psíquicos; abuso sexual e discriminação por opção sexual; uso de substâncias psicoativas; cumprimento de medidas socioeducativas; situação de rua e situação de trabalho infantil.

Gerente : ANA PAULA RODRIGUES GONCALVES CPF:062.892.659-62

Público Alvo : População em Geral

Justificativa : Realizar os serviços conforme previsto no artigo 23, da Lei Orgânica de Assistência Social (LOAS/1993), alterada pela Lei nº 12.435/2011, de 06/07/2011, a qual garante atividades continuadas que visam a concretização no contexto brasileiro, das competências das políticas de assistência social e das seguranças por ela afiançadas.

Problema :

Causa :

Externalidade :

Natureza	Início Previsto	Término Previsto	Multisetorial	Tipo					
Contínuo			Sim	Finalístico					
Indicador	Unid. Medida	Indice Mais Recente	2022	2023	2024	2025	Indice Final PPA		
Pessoas com deficiência e situação de maus tratos	Pessoas	0	77	77	77	77	77		
Famílias e indivíduos em situação de violação de direitos	Pessoas	0	0	0	0	0	600		
Ações estratégicas de erradicação ao trabalho infantil	Pessoas	0	0	0	0	0	15		
Defesa dos direitos das mulheres vítima de violência	Pessoas	0	0	0	0	0	360		
Pessoas com deficiências	Pessoas	0	0	0	0	0	552		
Cumprimento de medida socioeducativa PSC e LA	Pessoas	0	0	0	0	0	480		
Serviço especializado em abordagem social	Pessoas	0	0	0	0	0	360		

Ação	Unid. Medida	Tipo	Meta	2022	Meta	2023	Meta	2024	Meta	2025	Meta	TOTAL
1146	Outras Unidades e Medidas	P	1	400,00	1	420,00	1	444,00	1	468,00	4	1.732,00



**MUNICIPIO DE SARANDI**  
Estado do Paraná

Exercício: 2022 a 2025

№ 3 134 / 21

**PPA - PROGRAMAS FINALÍSTICOS E DE APOIO ADMINISTRATIVO**

**Descrição:** EQUIPAMENTOS E MATERIAL PERMANENTE PARA ATENDIMENTO À PESSOA COM DEFICIÊNCIA - PISO DE TRANSIÇÃO

**Produto :** Outros Produtos

Nat. Despesa	Fonte Recurso	Descrição	2022	2023	2024	2025	TOTAL
4.4.50.42.00.00	941	Bloco de Financiamento da Proteção Social I	100,00	105,00	111,00	117,00	433,00
4.4.90.40.00.00	1000	REC. ORD.(LIVRES) - EXERCICIO CORR	100,00	105,00	111,00	117,00	433,00
4.4.90.52.00.00	941	Bloco de Financiamento da Proteção Social I	100,00	105,00	111,00	117,00	433,00
4.4.90.92.00.00	1000	REC. ORD.(LIVRES) - EXERCICIO CORR	100,00	105,00	111,00	117,00	433,00
<b>Total:</b>			<b>400,00</b>	<b>420,00</b>	<b>444,00</b>	<b>468,00</b>	<b>1.732,00</b>
Total do Programa por Fonte de Recurso (Dados Financeiros em R\$) - 23145			2022	2023	2024	2025	TOTAL
941		Bloco de Financiamento da Proteção Social Especial de Média e Alta Complexi	200,00	210,00	222,00	234,00	866,00
1000		REC. ORD.(LIVRES) - EXERCICIO CORRENTE	200,00	210,00	222,00	234,00	866,00
<b>Total:</b>			<b>400,00</b>	<b>420,00</b>	<b>444,00</b>	<b>468,00</b>	<b>1.732,00</b>





**MUNICIPIO DE SARANDI**  
Estado do Paraná

Exercício: 2022 a 2025

**PPA - PROGRAMAS FINALÍSTICOS E DE APOIO ADMINISTRATIVO**

3134/21

Órgão : 08 SECRETARIA MUNICIPAL DE ASSISTÊNCIA SOCIAL

Unidade : 001 FUNDO MUNICIPAL DE ASSISTÊNCIA SOCIAL

Programa : 08.242.0032 APOIO E INCENTIVO AOS ÓRGÃOS DE ASSESSORAMENTO EXTERNO

Objetivo : Proporcionar aos Conselhos Municipais a manutenção das atividades de formulação, acompanhamento e fiscalização das políticas públicas municipais.

Gerente :

Público Alvo : População em Geral

Justificativa : Garantir a transparência das políticas públicas municipais

Problema :

Causa :

Externalidade :


Natureza	Início Previsto	Término Previsto	Multisetorial	Tipo						Índice Final PPA
Contínuo			Sim	Apoio Administrativo						
Indicador	Unid. Medida	Índice Mais Recente	2022	2023	2024	2025				

Ação	Unid. Medida	Tipo	Meta	2022	Meta	2023	Meta	2024	Meta	2025	Meta	TOTAL
2152	Outras Unidades e Medidas	A	1	12.900,00	1	13.545,00	1	14.225,00	1	14.939,00	4	55.609,00

Descrição: MANUTENÇÃO DAS ATIVIDADES DO CONSELHO MUNICIPAL DOS DIREITOS DA PESSOA COM DEFICIÊNCIA

Produto : Outros Produtos

Nat. Despesa	Fonte Recurso	Descrição	2022	2023	2024	2025	TOTAL
3.3.90.14.00.00	1000	REC. ORD.(LIVRES) - EXERCICIO CORR	2.300,00	2.415,00	2.536,00	2.663,00	9.914,00
3.3.90.30.00.00	1000	REC. ORD.(LIVRES) - EXERCICIO CORR	3.400,00	3.570,00	3.749,00	3.937,00	14.656,00
3.3.90.33.00.00	1000	REC. ORD.(LIVRES) - EXERCICIO CORR	1.100,00	1.155,00	1.213,00	1.274,00	4.742,00
3.3.90.36.00.00	1000	REC. ORD.(LIVRES) - EXERCICIO CORR	1.400,00	1.470,00	1.544,00	1.622,00	6.036,00
3.3.90.39.00.00	1000	REC. ORD.(LIVRES) - EXERCICIO CORR	3.400,00	3.570,00	3.749,00	3.937,00	14.656,00
3.3.90.93.00.00	1000	REC. ORD.(LIVRES) - EXERCICIO CORR	1.300,00	1.365,00	1.434,00	1.506,00	5.605,00
<b>Total:</b>			<b>12.900,00</b>	<b>13.545,00</b>	<b>14.225,00</b>	<b>14.939,00</b>	<b>55.609,00</b>





**MUNICIPIO DE SARANDI**  
**Estado do Paraná**

Exercício: 2022 a 2025

**PPA - PROGRAMAS FINALÍSTICOS E DE APOIO ADMINISTRATIVO**

**3 134 / 21**

Total do Programa por Fonte de Recurso (Dados Financeiros em R\$) - 23146		2022	2023	2024	2025	TOTAL
1000	REC. ORD.(LIVRES) - EXERCICIO CORRENTE	12.900,00	13.545,00	14.225,00	14.939,00	55.609,00
	<b>Total:</b>	<b>12.900,00</b>	<b>13.545,00</b>	<b>14.225,00</b>	<b>14.939,00</b>	<b>55.609,00</b>





**MUNICIPIO DE SARANDI**  
Estado do Paraná

Exercício: 2022 a 2025

3 134 / 21

**PPA - PROGRAMAS FINALÍSTICOS E DE APOIO ADMINISTRATIVO**

Órgão : 08 SECRETARIA MUNICIPAL DE ASSISTÊNCIA SOCIAL

Unidade : 001 FUNDO MUNICIPAL DE ASSISTÊNCIA SOCIAL

Programa : 08.242.0040 GESTÃO DO SUAS

Objetivo : Realizar o planejamento, articulação, monitoramento e avaliação das ações propostas, assessorando tecnicamente as ações socioassistenciais dentro da política pública municipal de assistência social.

Gerente : Maria Lucia Volpato CPF:412.973.269-20

Público Alvo : População em Geral

Justificativa : Aprimoramento da gestão da política publica da assistência social.

Problema :

Causa :

Externalidade :

Natureza	Início Previsto	Término Previsto	Multisetorial	Tipo					Índice Final PPA	
					Contínuo	Unid. Medida	Índice Mais Recente	2022		2023
Indicador			Sim	Apoio Administrativo						

Ação	Unid. Medida	Tipo	Meta	2022	Meta	2023	Meta	2024	Meta	2025	Meta	TOTAL
2143	Pessoas	A	1	16.100,00	1	16.905,00	1	17.753,00	1	18.644,00	4	69.402,00

Descrição: MANUTENÇÃO DOS SERVIÇOS DE ATENDIMENTO À PESSOA COM DEFICIÊNCIA

Produto : Pessoas Atendidas

Nat. Despesa	Fonte Recurso	Descrição	2022	2023	2024	2025	TOTAL
3.1.50.43.00.00	1000	REC. ORD.(LIVRES) - EXERCICIO CORR	100,00	105,00	111,00	117,00	433,00
3.3.50.43.00.00	1000	REC. ORD.(LIVRES) - EXERCICIO CORR	100,00	105,00	111,00	117,00	433,00
3.3.90.30.00.00	1000	REC. ORD.(LIVRES) - EXERCICIO CORR	6.300,00	6.615,00	6.946,00	7.294,00	27.155,00
3.3.90.33.00.00	1000	REC. ORD.(LIVRES) - EXERCICIO CORR	1.100,00	1.155,00	1.213,00	1.274,00	4.742,00
3.3.90.36.00.00	1000	REC. ORD.(LIVRES) - EXERCICIO CORR	3.200,00	3.360,00	3.528,00	3.705,00	13.793,00
3.3.90.39.00.00	1000	REC. ORD.(LIVRES) - EXERCICIO CORR	5.300,00	5.565,00	5.844,00	6.137,00	22.846,00
<b>Total:</b>			<b>16.100,00</b>	<b>16.905,00</b>	<b>17.753,00</b>	<b>18.644,00</b>	<b>69.402,00</b>



**MUNICIPIO DE SARANDI**  
**Estado do Paraná**

Exercício: 2022 a 2025

**PPA - PROGRAMAS FINALÍSTICOS E DE APOIO ADMINISTRATIVO**

**3 134 / 21**

Total do Programa por Fonte de Recurso (Dados Financeiros em R\$) - 23159		2022	2023	2024	2025	TOTAL
1000	REC. ORD.(LIVRES) - EXERCICIO CORRENTE	16.100,00	16.905,00	17.753,00	18.644,00	69.402,00
	<b>Total:</b>	<b>16.100,00</b>	<b>16.905,00</b>	<b>17.753,00</b>	<b>18.644,00</b>	<b>69.402,00</b>





**MUNICIPIO DE SARANDI**  
Estado do Paraná

Exercício: 2022 a 2025

№ 3 1 3 4 / 2 1

**PPA - PROGRAMAS FINALÍSTICOS E DE APOIO ADMINISTRATIVO**

Órgão : 08 SECRETARIA MUNICIPAL DE ASSISTÊNCIA SOCIAL

Unidade : 001 FUNDO MUNICIPAL DE ASSISTÊNCIA SOCIAL

Programa : 08.243.0012 ASSISTÊNCIA À CRIANÇA E AO ADOLESCENTE

Objetivo : Oferecer atendimento e garantia dos direitos fundamentais às crianças e adolescentes.

Gerente :

Público Alvo : Adolescente

Justificativa : Promover a proteção e a defesa da criança e do adolescente junto aos seus direitos fundamentais garantidos em lei.

Problema :

Causa :

Externalidade :

Natureza	Início Previsto	Término Previsto	Multisetorial	Tipo					
Contínuo			Sim	Finalístico					
Indicador			Unid. Medida	Índice Mais Recente	2022	2023	2024	2025	Índice Final PPA
Criança e adolescente em medida protetiva			Pessoas	0	0	0	0	0	3.943
População infante juvenil que necessitam da garantia de seus direitos fundamentais			Pessoas	0	0	0	0	0	3.222
Crianças e adolescentes vítimas de maus tratos, físicos e psicológicos			Pessoas	0	203	203	203	203	203
Adolescente em cumprimento de medida sócio educativa PSC e LA na faixa etária de 12 a 18 anos.			Pessoas	0	568	568	568	568	568
Profissionalização de adolescentes			Pessoas	0	0	0	0	0	855
Atendimento a Criança e Adolescentes com Necessidades de Medicamentos e Leite Especiais			Pessoas	0	0	0	0	0	3.387
Crianças em situação de vulnerabilidade social na faixa etária dos 0 aos 12 anos			Pessoas	0	1.320	1.320	1.320	1.320	1.320
Crianças em situação de vulnerabilidade social na faixa etária dos 13 aos 18 anos			Pessoas	0	840	840	840	840	840
Taxa Informativa de Participação de Crianças e Adolescentes em Atividades Culturais			Percentual	0	0	0	0	0	7



**MUNICIPIO DE SARANDI**  
Estado do Paraná

№ 3 1 3 4 / 2 1

Exercício: 2022 a 2025

**PPA - PROGRAMAS FINALÍSTICOS E DE APOIO ADMINISTRATIVO**

Taxa Informativa de Participação de Crianças e Adolescentes em Atividades Esportivas e de Lazer Percentual 0 0 0 0 0 7

Ação	Unid. Medida	Tipo	Meta	2022	Meta	2023	Meta	2024	Meta	2025	Meta	TOTAL
6005	Pessoas	A	1	89.500,00	1	93.975,00	1	98.675,00	1	103.610,00	4	385.760,00

**Descrição:** MANUTENÇÃO DOS SERVIÇOS DE ACOLHIMENTO INSTITUCIONAL MUNICIPAL COM RECURSOS VINCULADOS

**Produto :** Adolescentes Atendidos

Nat. Despesa	Fonte Recurso	Descrição	2022	2023	2024	2025	TOTAL
3.3.90.30.00.00	941	Bloco de Financiamento da Proteção Social I	14.800,00	15.540,00	16.317,00	17.133,00	63.790,00
3.3.90.32.00.00	941	Bloco de Financiamento da Proteção Social I	1.100,00	1.155,00	1.213,00	1.274,00	4.742,00
3.3.90.39.00.00	941	Bloco de Financiamento da Proteção Social I	73.500,00	77.175,00	81.034,00	85.086,00	316.795,00
3.3.90.92.00.00	941	Bloco de Financiamento da Proteção Social I	100,00	105,00	111,00	117,00	433,00
<b>Total:</b>			<b>89.500,00</b>	<b>93.975,00</b>	<b>98.675,00</b>	<b>103.610,00</b>	<b>385.760,00</b>

Ação	Unid. Medida	Tipo	Meta	2022	Meta	2023	Meta	2024	Meta	2025	Meta	TOTAL
6006	Pessoas	A	1	36.900,00	1	38.745,00	1	40.684,00	1	42.721,00	4	159.050,00

**Descrição:** MANUTENÇÃO DOS SERVIÇOS DO PROGRAMA DE MEDIDAS SOCIOEDUCATIVAS COM RECURSOS VINCULADOS

**Produto :** Adolescentes Atendidos

Nat. Despesa	Fonte Recurso	Descrição	2022	2023	2024	2025	TOTAL
3.3.90.30.00.00	941	Bloco de Financiamento da Proteção Social I	11.000,00	11.550,00	12.128,00	12.735,00	47.413,00
3.3.90.32.00.00	941	Bloco de Financiamento da Proteção Social I	1.100,00	1.155,00	1.213,00	1.274,00	4.742,00
3.3.90.36.00.00	941	Bloco de Financiamento da Proteção Social I	7.900,00	8.295,00	8.710,00	9.146,00	34.051,00
3.3.90.39.00.00	941	Bloco de Financiamento da Proteção Social I	16.800,00	17.640,00	18.522,00	19.449,00	72.411,00
3.3.90.92.00.00	941	Bloco de Financiamento da Proteção Social I	100,00	105,00	111,00	117,00	433,00
<b>Total:</b>			<b>36.900,00</b>	<b>38.745,00</b>	<b>40.684,00</b>	<b>42.721,00</b>	<b>159.050,00</b>

Total do Programa por Fonte de Recurso (Dados Financeiros em R\$) - 23147			2022	2023	2024	2025	TOTAL
941	Bloco de Financiamento da Proteção Social Especial de Média e Alta Complexi		26.400,00	132.720,00	139.359,00	146.331,00	544.810,00
<b>Total:</b>			<b>126.400,00</b>	<b>132.720,00</b>	<b>139.359,00</b>	<b>146.331,00</b>	<b>544.810,00</b>





**MUNICIPIO DE SARANDI**  
Estado do Paraná

Exercício: 2022 a 2025

**PPA - PROGRAMAS FINALÍSTICOS E DE APOIO ADMINISTRATIVO**

**3134 / 21**

Órgão : 08 SECRETARIA MUNICIPAL DE ASSISTÊNCIA SOCIAL

Unidade : 001 FUNDO MUNICIPAL DE ASSISTÊNCIA SOCIAL

Programa : 08.244.0013 PROTEÇÃO SOCIAL BÁSICA

Objetivo : Assistir famílias e/ou indivíduos com vulnerabilidade social e de baixa renda, afim de desenvolver suas capacidades e habilidades, visando o fortalecimento de vínculos familiares.

Gerente : ANA CRISTINA MORO CPF:046.673.649-55

Público Alvo : População em Geral

Justificativa : Proporcionar qualidade de vida no núcleo familiar e social, reforçando a acessibilidade aos serviços socio-assistenciais.

Problema :

Causa :

Externalidade :

Natureza	Início Previsto	Término Previsto	Multisetorial	Tipo					Índice Final PPA
					Contínuo	Sim	Finalístico	2022	
Indicador			Unid. Medida	Índice Mais Recente					
Famílias de baixa renda em situação de vulnerabilidade social em fortalecimento de vínculos.			Pessoas	0	4.554	4.554	4.554	4.554	4.554
Idosos em serviços de convivência e fortalecimento de vínculos familiar e social			Pessoas	0	650	650	650	650	650
Famílias necessitadas de provisão de proteção social com renda inferior ou igual 1/2 salário mínimo			Pessoas	0	4.554	4.554	4.554	4.554	4.554
Idosos em situação de vulnerabilidade			Pessoas	0	164	164	164	164	164

Ação	Unid. Medida	Tipo	Meta	2022	Meta	2023	Meta	2024	Meta	2025	Meta	TOTAL
2146	Pessoas	A	1	379.800,00	1	398.790,00	1	418.731,00	1	439.669,00	4	1.636.990,00

Descrição: MANUTENÇÃO DOS BENEFÍCIOS EVENTUAIS

Produto : Pessoas Atendidas

Nat. Despesa	Fonte Recurso	Descrição	2022	2023	2024	2025	TOTAL
3.3.90.32.00.00	1000	REC. ORD.(LIVRES) - EXERCICIO CORR	348.400,00	365.820,00	384.111,00	403.317,00	1.501.648,00
3.3.90.39.00.00	1000	REC. ORD.(LIVRES) - EXERCICIO CORR	31.300,00	32.865,00	34.509,00	36.235,00	134.909,00



**MUNICIPIO DE SARANDI**  
Estado do Paraná

Exercício: 2022 a 2025

№ 3 1 3 4 / 2 1

**PPA - PROGRAMAS FINALÍSTICOS E DE APOIO ADMINISTRATIVO**

3.3.90.92.00.00	1000	REC. ORD.(LIVRES) - EXERCICIO CORR	100,00	105,00	111,00	117,00	433,00
<b>Total:</b>			<b>379.800,00</b>	<b>398.790,00</b>	<b>418.731,00</b>	<b>439.669,00</b>	<b>1.636.990,00</b>

Ação	Unid. Medida	Tipo	Meta	2022	Meta	2023	Meta	2024	Meta	2025	Meta	TOTAL
2154	Pessoas	A	7.500	365.700,00	7.500	383.986,00	7.500	403.194,00	7.500	423.360,00	30.000	1.576.240,00

**Descrição:** MANUTENÇÃO DOS SERVIÇOS DE CONVIVÊNCIA E DE FORTALECIMENTO DE VÍNCULOS COM RECURSOS VINCULADOS

**Produto:** Pessoas Atendidas

Nat. Despesa	Fonte Recurso	Descrição	2022	2023	2024	2025	TOTAL
3.1.90.11.00.00	934	Bloco de financiamento da Proteção Social B	211.000,00	221.550,00	232.628,00	244.260,00	909.438,00
3.1.90.13.00.00	934	Bloco de financiamento da Proteção Social B	4.700,00	4.935,00	5.182,00	5.442,00	20.259,00
3.1.90.94.00.00	934	Bloco de financiamento da Proteção Social B	100,00	105,00	111,00	117,00	433,00
3.1.91.13.00.00	934	Bloco de financiamento da Proteção Social B	26.800,00	28.140,00	29.547,00	31.025,00	115.512,00
3.3.90.08.00.00	934	Bloco de financiamento da Proteção Social B	1.250,00	1.313,00	1.379,00	1.448,00	5.390,00
3.3.90.14.00.00	934	Bloco de financiamento da Proteção Social B	100,00	105,00	111,00	117,00	433,00
3.3.90.30.00.00	934	Bloco de financiamento da Proteção Social B	41.250,00	43.313,00	45.479,00	47.753,00	177.795,00
3.3.90.32.00.00	934	Bloco de financiamento da Proteção Social B	31.000,00	32.550,00	34.178,00	35.887,00	133.615,00
3.3.90.33.00.00	934	Bloco de financiamento da Proteção Social B	100,00	105,00	111,00	117,00	433,00
3.3.90.36.00.00	934	Bloco de financiamento da Proteção Social B	11.700,00	12.285,00	12.900,00	13.545,00	50.430,00
3.3.90.39.00.00	934	Bloco de financiamento da Proteção Social B	37.200,00	39.060,00	41.013,00	43.064,00	160.337,00
3.3.90.40.00.00	934	Bloco de financiamento da Proteção Social B	100,00	105,00	111,00	117,00	433,00
3.3.90.46.00.00	934	Bloco de financiamento da Proteção Social B	100,00	105,00	111,00	117,00	433,00
3.3.90.47.00.00	934	Bloco de financiamento da Proteção Social B	100,00	105,00	111,00	117,00	433,00
3.3.90.92.00.00	934	Bloco de financiamento da Proteção Social B	100,00	105,00	111,00	117,00	433,00
3.3.90.93.00.00	934	Bloco de financiamento da Proteção Social B	100,00	105,00	111,00	117,00	433,00
<b>Total:</b>			<b>365.700,00</b>	<b>383.986,00</b>	<b>403.194,00</b>	<b>423.360,00</b>	<b>1.576.240,00</b>

Ação	Unid. Medida	Tipo	Meta	2022	Meta	2023	Meta	2024	Meta	2025	Meta	TOTAL
2160	Pessoas	A	7.500	365.500,00	7.500	383.776,00	7.500	402.972,00	7.500	423.130,00	30.000	1.575.378,00

**Descrição:** MANUTENÇÃO DOS SERVIÇOS DE PROTEÇÃO E ATENDIMENTO INTEGRAL À FAMÍLIA- PAIF - COM RECURSOS VINCULADOS

**Produto:** Pessoas Atendidas

Nat. Despesa	Fonte Recurso	Descrição	2022	2023	2024	2025	TOTAL
3.1.90.11.00.00	934	Bloco de financiamento da Proteção Social B	211.000,00	221.550,00	232.628,00	244.260,00	909.438,00

Handwritten signature and stamp of the Municipality of Sarandi, Paraná. The stamp includes the text 'MUNICIPIO DE SARANDI - PARANÁ' and 'F.L.S.' with the number '81'.

Handwritten signature.



**MUNICIPIO DE SARANDI**  
Estado do Paraná

№ 3 1 3 4 / 2 1

Exercício: 2022 a 2025

**PPA - PROGRAMAS FINALÍSTICOS E DE APOIO ADMINISTRATIVO**

3.1.90.13.00.00	934	Bloco de financiamento da Proteção Social B	4.700,00	4.935,00	5.182,00	5.442,00	20.259,00
3.1.90.94.00.00	934	Bloco de financiamento da Proteção Social B	26.800,00	28.140,00	29.547,00	31.025,00	115.512,00
3.1.91.13.00.00	934	Bloco de financiamento da Proteção Social B	1.250,00	1.313,00	1.379,00	1.448,00	5.390,00
3.3.90.08.00.00	934	Bloco de financiamento da Proteção Social B	41.250,00	43.313,00	45.479,00	47.753,00	177.795,00
3.3.90.14.00.00	934	Bloco de financiamento da Proteção Social B	31.500,00	33.075,00	34.729,00	36.466,00	135.770,00
3.3.90.30.00.00	934	Bloco de financiamento da Proteção Social B	11.700,00	12.285,00	12.900,00	13.545,00	50.430,00
3.3.90.32.00.00	934	Bloco de financiamento da Proteção Social B	30.200,00	31.710,00	33.296,00	34.961,00	130.167,00
3.3.90.33.00.00	934	Bloco de financiamento da Proteção Social B	1.000,00	1.050,00	1.103,00	1.159,00	4.312,00
3.3.90.36.00.00	934	Bloco de financiamento da Proteção Social B	1.000,00	1.050,00	1.103,00	1.159,00	4.312,00
3.3.90.39.00.00	934	Bloco de financiamento da Proteção Social B	1.000,00	1.050,00	1.103,00	1.159,00	4.312,00
3.3.90.40.00.00	934	Bloco de financiamento da Proteção Social B	1.000,00	1.050,00	1.103,00	1.159,00	4.312,00
3.3.90.46.00.00	934	Bloco de financiamento da Proteção Social B	1.000,00	1.050,00	1.103,00	1.159,00	4.312,00
3.3.90.47.00.00	934	Bloco de financiamento da Proteção Social B	100,00	105,00	111,00	117,00	433,00
3.3.90.92.00.00	934	Bloco de financiamento da Proteção Social B	1.000,00	1.050,00	1.103,00	1.159,00	4.312,00
3.3.90.93.00.00	934	Bloco de financiamento da Proteção Social B	1.000,00	1.050,00	1.103,00	1.159,00	4.312,00
<b>Total:</b>			<b>365.500,00</b>	<b>383.776,00</b>	<b>402.972,00</b>	<b>423.130,00</b>	<b>1.575.378,00</b>

Ação	Unid. Medida	Tipo	Meta	2022	Meta	2023	Meta	2024	Meta	2025	Meta	TOTAL
2161	Pessoas	A	7.500	706.800,00	7.500	742.140,00	7.500	779.254,00	7.500	818.226,00	30.000	3.046.420,00

**Descrição:** MANUTENÇÃO DOS SERVIÇOS DE PROTEÇÃO E ATENDIMENTO INTEGRAL À FAMÍLIA - PAIF - COM RECURSOS LIVRES

**Produto :** Pessoas Atendidas

Nat. Despesa	Fonte Recurso	Descrição	2022	2023	2024	2025	TOTAL
3.1.90.11.00.00	1000	REC. ORD.(LIVRES) - EXERCICIO CORR	531.000,00	557.550,00	585.428,00	614.700,00	2.288.678,00
3.1.90.13.00.00	1000	REC. ORD.(LIVRES) - EXERCICIO CORR	1.700,00	1.785,00	1.875,00	1.969,00	7.329,00
3.1.90.94.00.00	1000	REC. ORD.(LIVRES) - EXERCICIO CORR	12.100,00	12.705,00	13.341,00	14.009,00	52.155,00
3.1.91.13.00.00	1000	REC. ORD.(LIVRES) - EXERCICIO CORR	91.200,00	95.760,00	100.548,00	105.576,00	393.084,00
3.3.90.08.00.00	1000	REC. ORD.(LIVRES) - EXERCICIO CORR	2.100,00	2.205,00	2.316,00	2.432,00	9.053,00
3.3.90.14.00.00	1000	REC. ORD.(LIVRES) - EXERCICIO CORR	1.600,00	1.680,00	1.764,00	1.853,00	6.897,00
3.3.90.30.00.00	1000	REC. ORD.(LIVRES) - EXERCICIO CORR	12.400,00	13.020,00	13.671,00	14.355,00	53.446,00
3.3.90.32.00.00	1000	REC. ORD.(LIVRES) - EXERCICIO CORR	1.000,00	1.050,00	1.103,00	1.159,00	4.312,00
3.3.90.33.00.00	1000	REC. ORD.(LIVRES) - EXERCICIO CORR	1.000,00	1.050,00	1.103,00	1.159,00	4.312,00
3.3.90.36.00.00	1000	REC. ORD.(LIVRES) - EXERCICIO CORR	21.200,00	22.260,00	23.373,00	24.542,00	91.375,00



**MUNICIPIO DE SARANDI**  
Estado do Paraná

**3 134 / 21**

Exercício: 2022 a 2025

**PPA - PROGRAMAS FINALÍSTICOS E DE APOIO ADMINISTRATIVO**

3.3.90.39.00.00	1000	REC. ORD.(LIVRES) - EXERCICIO CORR	5.900,00	6.195,00	6.505,00	6.831,00	25.431,00
3.3.90.40.00.00	1000	REC. ORD.(LIVRES) - EXERCICIO CORR	100,00	105,00	111,00	117,00	433,00
3.3.90.46.00.00	1000	REC. ORD.(LIVRES) - EXERCICIO CORR	25.200,00	26.460,00	27.783,00	29.173,00	108.616,00
3.3.90.47.00.00	1000	REC. ORD.(LIVRES) - EXERCICIO CORR	100,00	105,00	111,00	117,00	433,00
3.3.90.92.00.00	1000	REC. ORD.(LIVRES) - EXERCICIO CORR	100,00	105,00	111,00	117,00	433,00
3.3.90.93.00.00	1000	REC. ORD.(LIVRES) - EXERCICIO CORR	100,00	105,00	111,00	117,00	433,00
<b>Total:</b>			<b>706.800,00</b>	<b>742.140,00</b>	<b>779.254,00</b>	<b>818.226,00</b>	<b>3.046.420,00</b>

Ação	Unid. Medida	Tipo	Meta	2022	Meta	2023	Meta	2024	Meta	2025	Meta	TOTAL
2162	Pessoas	A	1	200,00	1	210,00	1	222,00	1	234,00	4	866,00

**Descrição:** INCREMENTO TEMPORÁRIO PARA AÇÕES DE COMBATE AO COVID-19 PROTEÇÃO BASICA

**Produto :** Pessoas Atendidas

Nat. Despesa	Fonte Recurso	Descrição	2022	2023	2024	2025	TOTAL
3.3.90.30.00.00	1022	Transferências do Sistema Único de Assistên	100,00	105,00	111,00	117,00	433,00
3.3.90.32.00.00	1022	Transferências do Sistema Único de Assistên	100,00	105,00	111,00	117,00	433,00
<b>Total:</b>			<b>200,00</b>	<b>210,00</b>	<b>222,00</b>	<b>234,00</b>	<b>866,00</b>

Total do Programa por Fonte de Recurso (Dados Financeiros em RS) - 23148			2022	2023	2024	2025	TOTAL
934	Bloco de financiamento da Proteção Social Básica (SUAS)-C/C-66.513-4		731.200,00	767.762,00	806.166,00	846.490,00	3.151.618,00
1000	REC. ORD.(LIVRES) - EXERCICIO CORRENTE		1.086.600,00	1.140.930,00	1.197.985,00	1.257.895,00	4.683.410,00
1022	Transferências do Sistema Único de Assistência Social - SUAS - (COVID-19)		200,00	210,00	222,00	234,00	866,00
<b>Total:</b>			<b>1.818.000,00</b>	<b>1.908.902,00</b>	<b>2.004.373,00</b>	<b>2.104.619,00</b>	<b>7.835.894,00</b>





**MUNICIPIO DE SARANDI**  
Estado do Paraná

Exercício: 2022 a 2025

3 134 / 2 1

**PPA - PROGRAMAS FINALÍSTICOS E DE APOIO ADMINISTRATIVO**

Órgão : 08 SECRETARIA MUNICIPAL DE ASSISTÊNCIA SOCIAL

Unidade : 001 FUNDO MUNICIPAL DE ASSISTÊNCIA SOCIAL

Programa : 08.244.0014 PROTEÇÃO SOCIAL ESPECIAL DE MÉDIA COMPLEXIDADE

Objetivo : Promover atenção socioassistencial à família e ao indivíduo que encontra-se em situação de risco pessoal social, por ocorrência de abandono; maus tratos físicos e/ou psíquicos; abuso sexual e discriminação por opção sexual; uso de substâncias psicoativas; cumprimento de medidas socioeducativas; situação de rua e situação de trabalho infantil.

Gerente : ANA PAULA RODRIGUES GONCALVES CPF:062.892.659-62

Público Alvo : População em Geral

Justificativa : Realizar os serviços conforme previsto no artigo 23, da Lei Orgânica de Assistência Social (LOAS/1993), alterada pela Lei nº 12.435/2011, de 06/07/2011, a qual garante atividades continuadas que visam a concretização no contexto brasileiro, das competências das políticas de assistência social e das seguranças por ela afiançadas.

Problema :

Causa :

Externalidade :

Natureza	Início Previsto	Término Previsto	Multisetorial	Tipo	2022	2023	2024	2025	Índice Final PPA
			Sim	Finalístico					
Contínuo									
Indicador			Unid. Medida	Índice Mais Recente					
Pessoas com deficiência e situação de maus tratos			Pessoas	0	0	0	0	0	77
Famílias e indivíduos em situação de violação de direitos			Pessoas	0	600	600	600	600	600
Ações estratégicas de erradicação ao trabalho infantil			Pessoas	0	15	15	15	15	15
Defesa dos direitos das mulheres vítima de violência			Pessoas	0	360	360	360	360	360
Pessoas com deficiências			Pessoas	0	552	552	552	552	552
Cumprimento de medida socioeducativa PSC e LA			Pessoas	0	480	480	480	480	480
Serviço especializado em abordagem social			Pessoas	0	360	360	360	360	360

Ação	Unid. Medida	Tipo	Meta	2022	Meta	2023	Meta	2024	Meta	2025	Meta	TOTAL
1144	Outras Unidades e Medidas	P	1	1.300,00	1	1.365,00	1	1.436,00	1	1.510,00	4	5.611,00



**MUNICIPIO DE SARANDI**  
Estado do Paraná

Exercício: 2022 a 2025

**PPA - PROGRAMAS FINALÍSTICOS E DE APOIO ADMINISTRATIVO**

3134 / 21

**Descrição:** EQUIPAMENTOS E MATERIAL PERMANENTE PARA OS SERVIÇOS DE PROTEÇÃO SOCIAL ESPECIAL

**Produto :** Outros Produtos

Nat. Despesa	Fonte Recurso	Descrição	2022	2023	2024	2025	TOTAL
4.4.50.42.00.00	1000	REC. ORD.(LIVRES) - EXERCICIO CORR	100,00	105,00	111,00	117,00	433,00
4.4.90.40.00.00	1000	REC. ORD.(LIVRES) - EXERCICIO CORR	100,00	105,00	111,00	117,00	433,00
4.4.90.52.00.00	1000	REC. ORD.(LIVRES) - EXERCICIO CORR	1.000,00	1.050,00	1.103,00	1.159,00	4.312,00
4.4.90.92.00.00	1000	REC. ORD.(LIVRES) - EXERCICIO CORR	100,00	105,00	111,00	117,00	433,00
<b>Total:</b>			<b>1.300,00</b>	<b>1.365,00</b>	<b>1.436,00</b>	<b>1.510,00</b>	<b>5.611,00</b>

Ação	Unid. Medida	Tipo	Meta	2022	Meta	2023	Meta	2024	Meta	2025	Meta	TOTAL
2155	Pessoas	A	600	255.500,00	600	268.275,00	600	281.698,00	600	295.790,00	2.400	1.101.263,00

**Descrição:** SERVIÇO DE PROTEÇÃO E ATENDIMENTO ESPECIALIZADO À FAMILIAS E INDIVÍDUOS-PAEFI- COM RECURSO VINCULADO

**Produto :** Pessoas Atendidas

Nat. Despesa	Fonte Recurso	Descrição	2022	2023	2024	2025	TOTAL
3.1.90.11.00.00	941	Bloco de Financiamento da Proteção Social I	120.000,00	126.000,00	132.300,00	138.915,00	517.215,00
3.1.90.13.00.00	941	Bloco de Financiamento da Proteção Social I	100,00	105,00	111,00	117,00	433,00
3.1.90.94.00.00	941	Bloco de Financiamento da Proteção Social I	4.500,00	4.725,00	4.962,00	5.211,00	19.398,00
3.1.91.13.00.00	941	Bloco de Financiamento da Proteção Social I	19.000,00	19.950,00	20.948,00	21.996,00	81.894,00
3.3.90.08.00.00	941	Bloco de Financiamento da Proteção Social I	500,00	525,00	552,00	580,00	2.157,00
3.3.90.14.00.00	941	Bloco de Financiamento da Proteção Social I	100,00	105,00	111,00	117,00	433,00
3.3.90.30.00.00	941	Bloco de Financiamento da Proteção Social I	55.000,00	57.750,00	60.638,00	63.670,00	237.058,00
3.3.90.32.00.00	941	Bloco de Financiamento da Proteção Social I	100,00	105,00	111,00	117,00	433,00
3.3.90.33.00.00	941	Bloco de Financiamento da Proteção Social I	100,00	105,00	111,00	117,00	433,00
3.3.90.36.00.00	941	Bloco de Financiamento da Proteção Social I	15.000,00	15.750,00	16.538,00	17.365,00	64.653,00
3.3.90.39.00.00	941	Bloco de Financiamento da Proteção Social I	39.500,00	41.475,00	43.549,00	45.727,00	170.251,00
3.3.90.40.00.00	941	Bloco de Financiamento da Proteção Social I	100,00	105,00	111,00	117,00	433,00
3.3.90.46.00.00	941	Bloco de Financiamento da Proteção Social I	100,00	105,00	111,00	117,00	433,00
3.3.90.47.00.00	941	Bloco de Financiamento da Proteção Social I	1.200,00	1.260,00	1.323,00	1.390,00	5.173,00
3.3.90.92.00.00	941	Bloco de Financiamento da Proteção Social I	100,00	105,00	111,00	117,00	433,00
3.3.90.93.00.00	941	Bloco de Financiamento da Proteção Social I	100,00	105,00	111,00	117,00	433,00
<b>Total:</b>			<b>255.500,00</b>	<b>268.275,00</b>	<b>281.698,00</b>	<b>295.790,00</b>	<b>1.101.263,00</b>





**MUNICIPIO DE SARANDI**  
Estado do Paraná

№ 3 134 / 21

Exercício: 2022 a 2025

**PPA - PROGRAMAS FINALÍSTICOS E DE APOIO ADMINISTRATIVO**

Ação	Unid. Medida	Tipo	Meta	2022	Meta	2023	Meta	2024	Meta	2025	Meta	TOTAL
2156	Pessoas	A	360	304.015,00	360	319.216,00	360	335.183,00	360	351.951,00	1.440	1.310.365,00

**Descrição:** SERVIÇO DE ATENDIMENTO ESPECIALIZADO À MULHER VÍTIMA DE VIOLÊNCIA

**Produto :** Pessoas Atendidas

Nat. Despesa	Fonte Recurso	Descrição	2022	2023	2024	2025	TOTAL
3.1.90.11.00.00	1000	REC. ORD.(LIVRES) - EXERCICIO CORR	205.300,00	215.565,00	226.344,00	237.662,00	884.871,00
3.1.90.13.00.00	1000	REC. ORD.(LIVRES) - EXERCICIO CORR	4.400,00	4.620,00	4.851,00	5.094,00	18.965,00
3.1.90.94.00.00	1000	REC. ORD.(LIVRES) - EXERCICIO CORR	8.800,00	9.240,00	9.702,00	10.188,00	37.930,00
3.1.91.13.00.00	1000	REC. ORD.(LIVRES) - EXERCICIO CORR	29.900,00	31.395,00	32.965,00	34.614,00	128.874,00
3.3.90.08.00.00	1000	REC. ORD.(LIVRES) - EXERCICIO CORR	115,00	121,00	128,00	135,00	499,00
3.3.90.14.00.00	1000	REC. ORD.(LIVRES) - EXERCICIO CORR	1.200,00	1.260,00	1.323,00	1.390,00	5.173,00
3.3.90.30.00.00	1000	REC. ORD.(LIVRES) - EXERCICIO CORR	6.800,00	7.140,00	7.497,00	7.872,00	29.309,00
3.3.90.32.00.00	1000	REC. ORD.(LIVRES) - EXERCICIO CORR	32.600,00	34.230,00	35.942,00	37.740,00	140.512,00
3.3.90.33.00.00	1000	REC. ORD.(LIVRES) - EXERCICIO CORR	1.100,00	1.155,00	1.213,00	1.274,00	4.742,00
3.3.90.36.00.00	1000	REC. ORD.(LIVRES) - EXERCICIO CORR	3.400,00	3.570,00	3.749,00	3.937,00	14.656,00
3.3.90.39.00.00	1000	REC. ORD.(LIVRES) - EXERCICIO CORR	3.400,00	3.570,00	3.749,00	3.937,00	14.656,00
3.3.90.46.00.00	1000	REC. ORD.(LIVRES) - EXERCICIO CORR	6.700,00	7.035,00	7.387,00	7.757,00	28.879,00
3.3.90.47.00.00	1000	REC. ORD.(LIVRES) - EXERCICIO CORR	100,00	105,00	111,00	117,00	433,00
3.3.90.92.00.00	1000	REC. ORD.(LIVRES) - EXERCICIO CORR	100,00	105,00	111,00	117,00	433,00
3.3.90.93.00.00	1000	REC. ORD.(LIVRES) - EXERCICIO CORR	100,00	105,00	111,00	117,00	433,00
<b>Total:</b>			<b>304.015,00</b>	<b>319.216,00</b>	<b>335.183,00</b>	<b>351.951,00</b>	<b>1.310.365,00</b>

Ação	Unid. Medida	Tipo	Meta	2022	Meta	2023	Meta	2024	Meta	2025	Meta	TOTAL
2158	Pessoas	A	15	105.300,00	15	110.565,00	15	116.101,00	15	121.912,00	60	453.878,00

**Descrição:** AÇÕES ESTRATÉGICAS DO PROGRAMA DE ERRADICAÇÃO DO TRABALHO INFANTIL - AEPETI

**Produto :** Adolescentes Atendidos

Nat. Despesa	Fonte Recurso	Descrição	2022	2023	2024	2025	TOTAL
3.1.90.11.00.00	941	Bloco de Financiamento da Proteção Social I	100,00	105,00	111,00	117,00	433,00
3.1.90.13.00.00	941	Bloco de Financiamento da Proteção Social I	100,00	105,00	111,00	117,00	433,00
3.1.90.94.00.00	941	Bloco de Financiamento da Proteção Social I	100,00	105,00	111,00	117,00	433,00
3.1.91.13.00.00	941	Bloco de Financiamento da Proteção Social I	100,00	105,00	111,00	117,00	433,00



**MUNICIPIO DE SARANDI**  
Estado do Paraná

№ 3 134 / 21

Exercício: 2022 a 2025

**PPA - PROGRAMAS FINALÍSTICOS E DE APOIO ADMINISTRATIVO**

3.3.90.08.00.00	941	Bloco de Financiamento da Proteção Social I	100,00	105,00	111,00	117,00	433,00
3.3.90.14.00.00	941	Bloco de Financiamento da Proteção Social I	100,00	105,00	111,00	117,00	433,00
3.3.90.30.00.00	941	Bloco de Financiamento da Proteção Social I	34.800,00	36.540,00	38.367,00	40.286,00	149.993,00
3.3.90.36.00.00	941	Bloco de Financiamento da Proteção Social I	34.700,00	36.435,00	38.257,00	40.170,00	149.562,00
3.3.90.39.00.00	941	Bloco de Financiamento da Proteção Social I	34.800,00	36.540,00	38.367,00	40.286,00	149.993,00
3.3.90.46.00.00	941	Bloco de Financiamento da Proteção Social I	100,00	105,00	111,00	117,00	433,00
3.3.90.47.00.00	941	Bloco de Financiamento da Proteção Social I	100,00	105,00	111,00	117,00	433,00
3.3.90.92.00.00	941	Bloco de Financiamento da Proteção Social I	100,00	105,00	111,00	117,00	433,00
3.3.90.93.00.00	941	Bloco de Financiamento da Proteção Social I	100,00	105,00	111,00	117,00	433,00
<b>Total:</b>			<b>105.300,00</b>	<b>110.565,00</b>	<b>116.101,00</b>	<b>121.912,00</b>	<b>453.878,00</b>

Ação	Unid. Medida	Tipo	Meta	2022	Meta	2023	Meta	2024	Meta	2025	Meta	TOTAL
2163	Pessoas	A	600	683.000,00	600	717.150,00	600	753.016,00	600	790.673,00	2.400	2.943.839,00

**Descrição:** SERVIÇO DE PROTEÇÃO E ATENDIMENTO ESPECIALIZADO À FAMÍLIAS E INDIVÍDUOS-PAEFI - COM RECURSOS LIVRES

**Produto :** Pessoas Atendidas

Nat. Despesa	Fonte Recurso	Descrição	2022	2023	2024	2025	TOTAL
3.1.90.11.00.00	1000	REC. ORD.(LIVRES) - EXERCICIO CORR	500.000,00	525.000,00	551.250,00	578.813,00	2.155.063,00
3.1.90.13.00.00	1000	REC. ORD.(LIVRES) - EXERCICIO CORR	6.100,00	6.405,00	6.726,00	7.063,00	26.294,00
3.1.90.94.00.00	1000	REC. ORD.(LIVRES) - EXERCICIO CORR	11.000,00	11.550,00	12.128,00	12.735,00	47.413,00
3.1.91.13.00.00	1000	REC. ORD.(LIVRES) - EXERCICIO CORR	71.000,00	74.550,00	78.278,00	82.192,00	306.020,00
3.3.90.08.00.00	1000	REC. ORD.(LIVRES) - EXERCICIO CORR	1.300,00	1.365,00	1.434,00	1.506,00	5.605,00
3.3.90.14.00.00	1000	REC. ORD.(LIVRES) - EXERCICIO CORR	6.100,00	6.405,00	6.726,00	7.063,00	26.294,00
3.3.90.30.00.00	1000	REC. ORD.(LIVRES) - EXERCICIO CORR	7.000,00	7.350,00	7.718,00	8.104,00	30.172,00
3.3.90.32.00.00	1000	REC. ORD.(LIVRES) - EXERCICIO CORR	31.000,00	32.550,00	34.178,00	35.887,00	133.615,00
3.3.90.33.00.00	1000	REC. ORD.(LIVRES) - EXERCICIO CORR	2.100,00	2.205,00	2.316,00	2.432,00	9.053,00
3.3.90.36.00.00	1000	REC. ORD.(LIVRES) - EXERCICIO CORR	26.000,00	27.300,00	28.665,00	30.099,00	112.064,00
3.3.90.39.00.00	1000	REC. ORD.(LIVRES) - EXERCICIO CORR	6.000,00	6.300,00	6.615,00	6.946,00	25.861,00
3.3.90.40.00.00	1000	REC. ORD.(LIVRES) - EXERCICIO CORR	100,00	105,00	111,00	117,00	433,00
3.3.90.46.00.00	1000	REC. ORD.(LIVRES) - EXERCICIO CORR	15.000,00	15.750,00	16.538,00	17.365,00	64.653,00
3.3.90.47.00.00	1000	REC. ORD.(LIVRES) - EXERCICIO CORR	100,00	105,00	111,00	117,00	433,00
3.3.90.92.00.00	1000	REC. ORD.(LIVRES) - EXERCICIO CORR	100,00	105,00	111,00	117,00	433,00
3.3.90.93.00.00	1000	REC. ORD.(LIVRES) - EXERCICIO CORR	100,00	105,00	111,00	117,00	433,00

CÂMARA MUNICIPAL DE SARANDI  
F.L.S.  
*[Handwritten signature]*



**MUNICÍPIO DE SARANDI**  
Estado do Paraná

Exercício: 2022 a 2025

3134 / 21

**PPA - PROGRAMAS FINALÍSTICOS E DE APOIO ADMINISTRATIVO**

		Total:		683.000,00	717.150,00	753.016,00	790.673,00	2.943.839,00				
Ação	Unid. Medida	Tipo	Meta	2022	Meta	2023	Meta	2024	Meta	2025	Meta	TOTAL
2164	Pessoas	A	46	21.492,72	46	22.568,00	46	23.700,00	46	24.888,00	184	92.648,72

**Descrição:** PISO DE TRANSIÇÃO DE MÉDIA COMPLEXIDADE - FNAS

**Produto :** Pessoas Atendidas

Nat. Despesa	Fonte Recurso	Descrição	2022	2023	2024	2025	TOTAL
3.1.50.43.00.00	941	Bloco de Financiamento da Proteção Social I	5.373,18	5.642,00	5.925,00	6.222,00	23.162,18
3.3.50.43.00.00	941	Bloco de Financiamento da Proteção Social I	5.373,18	5.642,00	5.925,00	6.222,00	23.162,18
3.3.90.30.00.00	941	Bloco de Financiamento da Proteção Social I	5.373,18	5.642,00	5.925,00	6.222,00	23.162,18
3.3.90.39.00.00	941	Bloco de Financiamento da Proteção Social I	5.373,18	5.642,00	5.925,00	6.222,00	23.162,18
<b>Total:</b>			<b>21.492,72</b>	<b>22.568,00</b>	<b>23.700,00</b>	<b>24.888,00</b>	<b>92.648,72</b>

Ação	Unid. Medida	Tipo	Meta	2022	Meta	2023	Meta	2024	Meta	2025	Meta	TOTAL
2165	Pessoas	A	1	200,00	1	210,00	1	222,00	1	234,00	4	866,00

**Descrição:** INCREMENTO TEMPORÁRIO PARA AÇÕES DE COMBATE AO COVID-19 - MÉDIA E ALTA COMPLEXIDADE

**Produto :** Pessoas Atendidas

Nat. Despesa	Fonte Recurso	Descrição	2022	2023	2024	2025	TOTAL
3.3.90.30.00.00	1022	Transferências do Sistema Único de Assistên	100,00	105,00	111,00	117,00	433,00
3.3.90.32.00.00	1022	Transferências do Sistema Único de Assistên	100,00	105,00	111,00	117,00	433,00
<b>Total:</b>			<b>200,00</b>	<b>210,00</b>	<b>222,00</b>	<b>234,00</b>	<b>866,00</b>

Ação	Unid. Medida	Tipo	Meta	2022	Meta	2023	Meta	2024	Meta	2025	Meta	TOTAL
2166	Pessoas	A	600	200,00	600	210,00	600	222,00	600	234,00	2.400	866,00

**Descrição:** INCENTIVO APRIMORA CRAS E CREAS

**Produto :** Pessoas Atendidas

Nat. Despesa	Fonte Recurso	Descrição	2022	2023	2024	2025	TOTAL
3.3.90.30.00.00	904	BB-FUNDO MUN.INCENTIVO APRIMOR	100,00	105,00	111,00	117,00	433,00
3.3.90.39.00.00	904	BB-FUNDO MUN.INCENTIVO APRIMOR	100,00	105,00	111,00	117,00	433,00
<b>Total:</b>			<b>200,00</b>	<b>210,00</b>	<b>222,00</b>	<b>234,00</b>	<b>866,00</b>

Ação	Unid. Medida	Tipo	Meta	2022	Meta	2023	Meta	2024	Meta	2025	Meta	TOTAL
2167	Pessoas	A	360	36.300,00	360	38.115,00	360	40.029,00	360	42.038,00	1.440	156.482,00



**MUNICIPIO DE SARANDI**  
Estado do Paraná

Exercício: 2022 a 2025

3134 / 21

**PPA - PROGRAMAS FINALÍSTICOS E DE APOIO ADMINISTRATIVO**

**Descrição:** MANUT.DOS SERV.ESPECIALIZADOS EM ABORDAGEM SOCIAL P/ PESSOAS EM SITUAÇÃO DE RUA C/ REC. LIVRES

**Produto :** Pessoas Atendidas

Nat. Despesa	Fonte Recurso	Descrição	2022	2023	2024	2025	TOTAL
3.1.90.11.00.00	1000	REC. ORD.(LIVRES) - EXERCICIO CORR	22.900,00	24.045,00	25.248,00	26.511,00	98.704,00
3.1.90.13.00.00	1000	REC. ORD.(LIVRES) - EXERCICIO CORR	2.300,00	2.415,00	2.536,00	2.663,00	9.914,00
3.1.90.94.00.00	1000	REC. ORD.(LIVRES) - EXERCICIO CORR	2.300,00	2.415,00	2.536,00	2.663,00	9.914,00
3.1.91.13.00.00	1000	REC. ORD.(LIVRES) - EXERCICIO CORR	300,00	315,00	331,00	348,00	1.294,00
3.3.90.08.00.00	1000	REC. ORD.(LIVRES) - EXERCICIO CORR	700,00	735,00	772,00	811,00	3.018,00
3.3.90.14.00.00	1000	REC. ORD.(LIVRES) - EXERCICIO CORR	2.000,00	2.100,00	2.205,00	2.316,00	8.621,00
3.3.90.30.00.00	1000	REC. ORD.(LIVRES) - EXERCICIO CORR	2.000,00	2.100,00	2.205,00	2.316,00	8.621,00
3.3.90.32.00.00	1000	REC. ORD.(LIVRES) - EXERCICIO CORR	1.700,00	1.785,00	1.875,00	1.969,00	7.329,00
3.3.90.33.00.00	1000	REC. ORD.(LIVRES) - EXERCICIO CORR	100,00	105,00	111,00	117,00	433,00
3.3.90.36.00.00	1000	REC. ORD.(LIVRES) - EXERCICIO CORR	1.400,00	1.470,00	1.544,00	1.622,00	6.036,00
3.3.90.39.00.00	1000	REC. ORD.(LIVRES) - EXERCICIO CORR	100,00	105,00	111,00	117,00	433,00
3.3.90.40.00.00	1000	REC. ORD.(LIVRES) - EXERCICIO CORR	100,00	105,00	111,00	117,00	433,00
3.3.90.46.00.00	1000	REC. ORD.(LIVRES) - EXERCICIO CORR	100,00	105,00	111,00	117,00	433,00
3.3.90.47.00.00	1000	REC. ORD.(LIVRES) - EXERCICIO CORR	100,00	105,00	111,00	117,00	433,00
3.3.90.92.00.00	1000	REC. ORD.(LIVRES) - EXERCICIO CORR	100,00	105,00	111,00	117,00	433,00
3.3.90.93.00.00	1000	REC. ORD.(LIVRES) - EXERCICIO CORR	100,00	105,00	111,00	117,00	433,00
<b>Total:</b>			<b>36.300,00</b>	<b>38.115,00</b>	<b>40.029,00</b>	<b>42.038,00</b>	<b>156.482,00</b>

Ação	Unid. Medida	Tipo	Meta	2022	Meta	2023	Meta	2024	Meta	2025	Meta	TOTAL
2168	Pessoas	A	360	1.600,00	360	1.680,00	360	1.776,00	360	1.872,00	1.440	6.928,00

**Descrição:** MANUT.DOS SERV.ESPECIALIZADOS EM ABORDAGEM SOCIAL P/ PESSOAS EM SITUAÇÃO DE RUA C/REC.VINC. ESTADUAL

**Produto :** Pessoas Atendidas

Nat. Despesa	Fonte Recurso	Descrição	2022	2023	2024	2025	TOTAL
3.1.90.11.00.00	31865	BB-ABORDAGEM SOCIAL-C/C-68.255-1	100,00	105,00	111,00	117,00	433,00
3.1.90.13.00.00	31865	BB-ABORDAGEM SOCIAL-C/C-68.255-1	100,00	105,00	111,00	117,00	433,00
3.1.90.94.00.00	31865	BB-ABORDAGEM SOCIAL-C/C-68.255-1	100,00	105,00	111,00	117,00	433,00
3.1.91.13.00.00	31865	BB-ABORDAGEM SOCIAL-C/C-68.255-1	100,00	105,00	111,00	117,00	433,00
3.3.90.08.00.00	31865	BB-ABORDAGEM SOCIAL-C/C-68.255-1	100,00	105,00	111,00	117,00	433,00





**MUNICIPIO DE SARANDI**  
Estado do Paraná

Exercício: 2022 a 2025

№3 134 / 21

**PPA - PROGRAMAS FINALÍSTICOS E DE APOIO ADMINISTRATIVO**

3.3.90.14.00.00	31865	BB-ABORDAGEM SOCIAL-C/C-68.255-1	100,00	105,00	111,00	117,00	433,00
3.3.90.30.00.00	31865	BB-ABORDAGEM SOCIAL-C/C-68.255-1	100,00	105,00	111,00	117,00	433,00
3.3.90.32.00.00	31865	BB-ABORDAGEM SOCIAL-C/C-68.255-1	100,00	105,00	111,00	117,00	433,00
3.3.90.33.00.00	31865	BB-ABORDAGEM SOCIAL-C/C-68.255-1	100,00	105,00	111,00	117,00	433,00
3.3.90.36.00.00	31865	BB-ABORDAGEM SOCIAL-C/C-68.255-1	100,00	105,00	111,00	117,00	433,00
3.3.90.39.00.00	31865	BB-ABORDAGEM SOCIAL-C/C-68.255-1	100,00	105,00	111,00	117,00	433,00
3.3.90.40.00.00	31865	BB-ABORDAGEM SOCIAL-C/C-68.255-1	100,00	105,00	111,00	117,00	433,00
3.3.90.46.00.00	31865	BB-ABORDAGEM SOCIAL-C/C-68.255-1	100,00	105,00	111,00	117,00	433,00
3.3.90.47.00.00	31865	BB-ABORDAGEM SOCIAL-C/C-68.255-1	100,00	105,00	111,00	117,00	433,00
3.3.90.92.00.00	31865	BB-ABORDAGEM SOCIAL-C/C-68.255-1	100,00	105,00	111,00	117,00	433,00
3.3.90.93.00.00	31865	BB-ABORDAGEM SOCIAL-C/C-68.255-1	100,00	105,00	111,00	117,00	433,00
<b>Total:</b>			<b>1.600,00</b>	<b>1.680,00</b>	<b>1.776,00</b>	<b>1.872,00</b>	<b>6.928,00</b>

Ação	Unid. Medida	Tipo	Meta	2022	Meta	2023	Meta	2024	Meta	2025	Meta	TOTAL
2169	Pessoas	A	360	11.600,00	360	12.180,00	360	12.801,00	360	13.448,00	1.440	50.029,00

**Descrição:** MANUT.DOS.SERV.ESPECIALIZADOS EM ABORDAGEM SOCIAL P/ PESSOAS EM SITUAÇÃO DE RUA C/REC.VINC. FEDERAL

**Produto :** Pessoas Atendidas

Nat. Despesa	Fonte Recurso	Descrição	2022	2023	2024	2025	TOTAL
3.1.90.11.00.00	941	Bloco de Financiamento da Proteção Social I	4.100,00	4.305,00	4.521,00	4.748,00	17.674,00
3.1.90.13.00.00	941	Bloco de Financiamento da Proteção Social I	100,00	105,00	111,00	117,00	433,00
3.1.90.94.00.00	941	Bloco de Financiamento da Proteção Social I	2.500,00	2.625,00	2.757,00	2.895,00	10.777,00
3.1.91.13.00.00	941	Bloco de Financiamento da Proteção Social I	100,00	105,00	111,00	117,00	433,00
3.3.90.08.00.00	941	Bloco de Financiamento da Proteção Social I	3.700,00	3.885,00	4.080,00	4.284,00	15.949,00
3.3.90.14.00.00	941	Bloco de Financiamento da Proteção Social I	100,00	105,00	111,00	117,00	433,00
3.3.90.30.00.00	941	Bloco de Financiamento da Proteção Social I	100,00	105,00	111,00	117,00	433,00
3.3.90.32.00.00	941	Bloco de Financiamento da Proteção Social I	100,00	105,00	111,00	117,00	433,00
3.3.90.33.00.00	941	Bloco de Financiamento da Proteção Social I	100,00	105,00	111,00	117,00	433,00
3.3.90.36.00.00	941	Bloco de Financiamento da Proteção Social I	100,00	105,00	111,00	117,00	433,00
3.3.90.39.00.00	941	Bloco de Financiamento da Proteção Social I	100,00	105,00	111,00	117,00	433,00
3.3.90.40.00.00	941	Bloco de Financiamento da Proteção Social I	100,00	105,00	111,00	117,00	433,00
3.3.90.46.00.00	941	Bloco de Financiamento da Proteção Social I	100,00	105,00	111,00	117,00	433,00
3.3.90.47.00.00	941	Bloco de Financiamento da Proteção Social I	100,00	105,00	111,00	117,00	433,00

Handwritten signature and stamp of the Municipality of Sarandi, Paraná. The stamp includes the text 'MUNICIPIO DE SARANDI - PARANÁ' and 'FLS. 16'.



**MUNICIPIO DE SARANDI**  
Estado do Paraná

№ 3 1 3 4 / 2 1

Exercício: 2022 a 2025

**PPA - PROGRAMAS FINALÍSTICOS E DE APOIO ADMINISTRATIVO**

3.3.90.92.00.00	941	Bloco de Financiamento da Proteção Social I	100,00	105,00	111,00	117,00	433,00
3.3.90.93.00.00	941	Bloco de Financiamento da Proteção Social I	100,00	105,00	111,00	117,00	433,00
<b>Total:</b>			<b>11.600,00</b>	<b>12.180,00</b>	<b>12.801,00</b>	<b>13.448,00</b>	<b>50.029,00</b>

<b>Total do Programa por Fonte de Recurso (Dados Financeiros em R\$) - 23151</b>			<b>2022</b>	<b>2023</b>	<b>2024</b>	<b>2025</b>	<b>TOTAL</b>
904	BB-FUNDO MUN.INCENTIVO APRIMORA CREAS-C/C-71.741-X		200,00	210,00	222,00	234,00	866,00
941	Bloco de Financiamento da Proteção Social Especial de Média e Alta Complexi	393.892,72		413.588,00	434.300,00	456.038,00	1.697.818,72
1000	REC. ORD.(LIVRES) - EXERCICIO CORRENTE	1.024.615,00		1.075.846,00	1.129.664,00	1.186.172,00	4.416.297,00
1022	Transferências do Sistema Único de Assistência Social - SUAS - (COVID-19)	200,00		210,00	222,00	234,00	866,00
31865	BB-ABORDAGEM SOCIAL-C/C-68.255-1	1.600,00		1.680,00	1.776,00	1.872,00	6.928,00
<b>Total:</b>			<b>1.420.507,72</b>	<b>1.491.534,00</b>	<b>1.566.184,00</b>	<b>1.644.550,00</b>	<b>6.122.775,72</b>





**MUNICIPIO DE SARANDI**  
Estado do Paraná

Exercício: 2022 a 2025

№ 3 1 3 4 / 2 1

**PPA - PROGRAMAS FINALÍSTICOS E DE APOIO ADMINISTRATIVO**

Órgão : 08 SECRETARIA MUNICIPAL DE ASSISTÊNCIA SOCIAL

Unidade : 001 FUNDO MUNICIPAL DE ASSISTÊNCIA SOCIAL

Programa : 08.244.0015 PARCERIA COM ENTIDADES SEM FINS LUCRATIVOS

**Objetivo :** Atender entidades que assegurem os serviços à população na área de assistência social que se encontram em situação de vulnerabilidade e risco social; que garantem serviços socioassistenciais, conforme previsto na Tipificação Nacional de Serviços Socioassistenciais e Proteções Sociais do Sistema Único de Assistência Social - SUAS; que garantem serviços de qualidade na área educacional às crianças do município e que prestem serviços na área da saúde, conforme políticas públicas municipais.

**Gerente :**

**Público Alvo :** População em Geral

**Justificativa :** Proporcionar melhoria na qualidade de vida ao núcleo familiar e social, garantindo efetividade de acessibilidade da população aos direitos socioassistenciais, aos sistemas de proteção social.

**Problema :**

**Causa :**

**Externalidade :**

Natureza	Início Previsto	Término Previsto	Multisetorial	Tipo								
Contínuo			Sim	Finalístico								
Indicador	Unid. Medida	Indice Mais Recente	2022	2023	2024	2025	Indice Final PPA					
Atendimento a pessoas com deficiência atendidas na ANPR.	Pessoas	0	0	0	0	0	0					
Parceria com entidades sem fins lucrativos na área assistencial	Pessoas	0	1	1	1	1	1					
Taxa de Atendimento dos Alunos da Educação Infantil em Relação ao Total de Atendimento do Terceiro Setor	Percentual	0	0	0	0	0	100					
Taxa de Atendimento dos Alunos da Educação Especial em Relação ao Total de Atendimento do Terceiro Setor	Percentual	0	0	0	0	0	100					
Ação	Unid. Medida	Tipo	Meta	2022	Meta	2023	Meta	2024	Meta	2025	Meta	TOTAL
2148	Pessoas	A	1	152.700,00	1	160.335,00	1	168.353,00	1	176.772,00	4	658.160,00

**Descrição:** INCENTIVO E APOIO ÀS INSTITUIÇÕES SEM FINS LUCRATIVOS NA ÁREA ASSISTENCIAL

**Produto :** Pessoas Atendidas

Nat. Despesa	Fonte Recurso	Descrição	2022	2023	2024	2025	TOTAL
--------------	---------------	-----------	------	------	------	------	-------



**MUNICIPIO DE SARANDI**  
**Estado do Paraná**

Exercício: 2022 a 2025

№ 3 1 3 4 / 2 1

**PPA - PROGRAMAS FINALÍSTICOS E DE APOIO ADMINISTRATIVO**

3.1.50.43.00.00	1000	REC. ORD.(LIVRES) - EXERCICIO CORR	152.600,00	160.230,00	168.242,00	176.655,00	657.727,00
3.3.50.43.00.00	1000	REC. ORD.(LIVRES) - EXERCICIO CORR	100,00	105,00	111,00	117,00	433,00
<b>Total:</b>			<b>152.700,00</b>	<b>160.335,00</b>	<b>168.353,00</b>	<b>176.772,00</b>	<b>658.160,00</b>
<b>Total do Programa por Fonte de Recurso (Dados Financeiros em R\$) - 23152</b>			<b>2022</b>	<b>2023</b>	<b>2024</b>	<b>2025</b>	<b>TOTAL</b>
1000	REC. ORD.(LIVRES) - EXERCICIO CORRENTE		152.700,00	160.335,00	168.353,00	176.772,00	658.160,00
<b>Total:</b>			<b>152.700,00</b>	<b>160.335,00</b>	<b>168.353,00</b>	<b>176.772,00</b>	<b>658.160,00</b>





**MUNICIPIO DE SARANDI**  
Estado do Paraná

Exercício: 2022 a 2025

3134 / 21

**PPA - PROGRAMAS FINALÍSTICOS E DE APOIO ADMINISTRATIVO**

Órgão : 08 SECRETARIA MUNICIPAL DE ASSISTÊNCIA SOCIAL

Unidade : 001 FUNDO MUNICIPAL DE ASSISTÊNCIA SOCIAL

Programa : 08.244.0040 GESTÃO DO SUAS

Objetivo : Realizar o planejamento, articulação, monitoramento e avaliação das ações propostas, assessorando tecnicamente as ações socioassistenciais dentro da política pública municipal de assistência social.

Gerente : Maria Lucia Volpato CPF:412.973.269-20

Público Alvo : População em Geral

Justificativa : Aprimoramento da gestão da política publica da assistência social.

Problema :

Causa :

Externalidade :

Natureza	Início Previsto	Término Previsto	Multisetorial	Tipo						Índice Final PPA
Contínuo			Sim	Apoio Administrativo						
Indicador	Unid. Medida	Índice Mais Recente	2022	2023	2024	2025				

Ação	Unid. Medida	Tipo	Meta	2022	Meta	2023	Meta	2024	Meta	2025	Meta	TOTAL
1142	Outras Unidades e Medidas	P	1	128.520,00	1	134.946,00	1	141.695,00	1	148.782,00	4	553.943,00

Descrição: EQUIPAMENTOS E MATERIAL PERMANENTE PARA AS AÇÕES DA SECRETARIA MUNICIPAL DE ASSISTÊNCIA SOCIAL

Produto : Outros Produtos

Nat. Despesa	Fonte Recurso	Descrição	2022	2023	2024	2025	TOTAL
4.4.90.40.00.00	1000	REC. ORD.(LIVRES) - EXERCICIO CORR	220,00	231,00	243,00	256,00	950,00
4.4.90.52.00.00	1000	REC. ORD.(LIVRES) - EXERCICIO CORR	37.600,00	39.480,00	41.454,00	43.527,00	162.061,00
4.4.90.52.00.00	936	Componente para Qualificação da Gestão - I	40.000,00	42.000,00	44.100,00	46.305,00	172.405,00
4.4.90.52.00.00	940	Bloco de Financiamento da Gestão do Progr	50.600,00	53.130,00	55.787,00	58.577,00	218.094,00
4.4.90.92.00.00	1000	REC. ORD.(LIVRES) - EXERCICIO CORR	100,00	105,00	111,00	117,00	433,00
<b>Total:</b>			<b>128.520,00</b>	<b>134.946,00</b>	<b>141.695,00</b>	<b>148.782,00</b>	<b>553.943,00</b>

Ação	Unid. Medida	Tipo	Meta	2022	Meta	2023	Meta	2024	Meta	2025	Meta	TOTAL
------	--------------	------	------	------	------	------	------	------	------	------	------	-------



**MUNICIPIO DE SARANDI**  
Estado do Paraná

3 134 / 21

Exercício: 2022 a 2025

**PPA - PROGRAMAS FINALÍSTICOS E DE APOIO ADMINISTRATIVO**

1145	Outras Unidades e Medidas	P	1	600.400,00	1	630.420,00	1	661.944,00	1	695.043,00	4	2.587.807,00
------	---------------------------	---	---	------------	---	------------	---	------------	---	------------	---	--------------

**Descrição:** OBRAS E INSTALAÇÕES PARA A SECRETARIA MUNICIPAL DE ASSISTÊNCIA SOCIAL

**Produto :** Outros Produtos

Nat. Despesa	Fonte Recurso	Descrição	2022	2023	2024	2025	TOTAL
3.3.90.30.00.00	1000	REC. ORD.(LIVRES) - EXERCICIO CORR	100,00	105,00	111,00	117,00	433,00
3.3.90.36.00.00	1000	REC. ORD.(LIVRES) - EXERCICIO CORR	100,00	105,00	111,00	117,00	433,00
3.3.90.39.00.00	1000	REC. ORD.(LIVRES) - EXERCICIO CORR	100,00	105,00	111,00	117,00	433,00
4.4.90.51.00.00	1000	REC. ORD.(LIVRES) - EXERCICIO CORR	600.000,00	630.000,00	661.500,00	694.575,00	2.586.075,00
4.4.90.92.00.00	1000	REC. ORD.(LIVRES) - EXERCICIO CORR	100,00	105,00	111,00	117,00	433,00
<b>Total:</b>			<b>600.400,00</b>	<b>630.420,00</b>	<b>661.944,00</b>	<b>695.043,00</b>	<b>2.587.807,00</b>

Ação	Unid. Medida	Tipo	Meta	2022	Meta	2023	Meta	2024	Meta	2025	Meta	TOTAL
2141	Outras Unidades e Medidas	A	1	1.939.100,00	1	2.036.056,00	1	2.137.866,00	1	2.244.769,00	4	8.357.791,00

**Descrição:** MANUTENÇÃO E DESENVOLVIMENTO DAS ATIVIDADES DA SECRETARIA MUNICIPAL DE ASSISTÊNCIA SOCIAL

**Produto :** Apoio Administrativo

Nat. Despesa	Fonte Recurso	Descrição	2022	2023	2024	2025	TOTAL
3.1.90.11.00.00	1000	REC. ORD.(LIVRES) - EXERCICIO CORR	1.095.000,00	1.149.750,00	1.207.238,00	1.267.600,00	4.719.588,00
3.1.90.13.00.00	1000	REC. ORD.(LIVRES) - EXERCICIO CORR	75.000,00	78.750,00	82.688,00	86.823,00	323.261,00
3.1.90.94.00.00	1000	REC. ORD.(LIVRES) - EXERCICIO CORR	23.700,00	24.885,00	26.130,00	27.437,00	102.152,00
3.1.91.13.00.00	1000	REC. ORD.(LIVRES) - EXERCICIO CORR	98.500,00	103.425,00	108.597,00	114.027,00	424.549,00
3.3.90.08.00.00	1000	REC. ORD.(LIVRES) - EXERCICIO CORR	2.100,00	2.205,00	2.316,00	2.432,00	9.053,00
3.3.90.14.00.00	1000	REC. ORD.(LIVRES) - EXERCICIO CORR	8.750,00	9.188,00	9.648,00	10.131,00	37.717,00
3.3.90.30.00.00	1000	REC. ORD.(LIVRES) - EXERCICIO CORR	186.000,00	195.300,00	205.065,00	215.319,00	801.684,00
3.3.90.32.00.00	1000	REC. ORD.(LIVRES) - EXERCICIO CORR	1.000,00	1.050,00	1.103,00	1.159,00	4.312,00
3.3.90.33.00.00	1000	REC. ORD.(LIVRES) - EXERCICIO CORR	5.250,00	5.513,00	5.789,00	6.079,00	22.631,00
3.3.90.35.00.00	1000	REC. ORD.(LIVRES) - EXERCICIO CORR	100,00	105,00	111,00	117,00	433,00
3.3.90.36.00.00	1000	REC. ORD.(LIVRES) - EXERCICIO CORR	149.500,00	156.975,00	164.824,00	173.066,00	644.365,00
3.3.90.39.00.00	1000	REC. ORD.(LIVRES) - EXERCICIO CORR	167.000,00	175.350,00	184.118,00	193.324,00	719.792,00
3.3.90.40.00.00	1000	REC. ORD.(LIVRES) - EXERCICIO CORR	67.200,00	70.560,00	74.088,00	77.793,00	289.641,00
3.3.90.46.00.00	1000	REC. ORD.(LIVRES) - EXERCICIO CORR	56.800,00	59.640,00	62.622,00	65.754,00	244.816,00
3.3.90.47.00.00	1000	REC. ORD.(LIVRES) - EXERCICIO CORR	1.200,00	1.260,00	1.323,00	1.390,00	5.173,00



**MUNICIPIO DE SARANDI**  
Estado do Paraná

Exercício: 2022 a 2025

3134/21

**PPA - PROGRAMAS FINALÍSTICOS E DE APOIO ADMINISTRATIVO**

3.3.90.92.00.00	1000	REC. ORD.(LIVRES) - EXERCICIO CORR	1.000,00	1.050,00	1.103,00	1.159,00	4.312,00
3.3.90.93.00.00	1000	REC. ORD.(LIVRES) - EXERCICIO CORR	1.000,00	1.050,00	1.103,00	1.159,00	4.312,00
<b>Total:</b>			<b>1.939.100,00</b>	<b>2.036.056,00</b>	<b>2.137.866,00</b>	<b>2.244.769,00</b>	<b>8.357.791,00</b>

Ação	Unid. Medida	Tipo	Meta	2022	Meta	2023	Meta	2024	Meta	2025	Meta	TOTAL
2145	Pessoas	A	1	16.000,00	1	16.800,00	1	17.642,00	1	18.526,00	4	68.968,00

**Descrição:** MANUTENÇÃO DOS SERVIÇOS DO PROGRAMA BOLSA FAMÍLIA COM RECURSOS LIVRES

**Produto :** Pessoas Atendidas

Nat. Despesa	Fonte Recurso	Descrição	2022	2023	2024	2025	TOTAL
3.3.90.30.00.00	1000	REC. ORD.(LIVRES) - EXERCICIO CORR	12.600,00	13.230,00	13.892,00	14.587,00	54.309,00
3.3.90.33.00.00	1000	REC. ORD.(LIVRES) - EXERCICIO CORR	500,00	525,00	552,00	580,00	2.157,00
3.3.90.36.00.00	1000	REC. ORD.(LIVRES) - EXERCICIO CORR	1.200,00	1.260,00	1.323,00	1.390,00	5.173,00
3.3.90.39.00.00	1000	REC. ORD.(LIVRES) - EXERCICIO CORR	1.700,00	1.785,00	1.875,00	1.969,00	7.329,00
<b>Total:</b>			<b>16.000,00</b>	<b>16.800,00</b>	<b>17.642,00</b>	<b>18.526,00</b>	<b>68.968,00</b>

Ação	Unid. Medida	Tipo	Meta	2022	Meta	2023	Meta	2024	Meta	2025	Meta	TOTAL
2159	Pessoas	A	1	123.600,00	1	129.780,00	1	136.272,00	1	143.089,00	4	532.741,00

**Descrição:** MANUTENÇÃO DOS SERVIÇOS DO PROGRAMA BOLSA FAMÍLIA COM RECURSOS VINCULADOS

**Produto :** Pessoas Atendidas

Nat. Despesa	Fonte Recurso	Descrição	2022	2023	2024	2025	TOTAL
3.3.90.14.00.00	940	Bloco de Financiamento da Gestão do Progr	1.100,00	1.155,00	1.213,00	1.274,00	4.742,00
3.3.90.30.00.00	940	Bloco de Financiamento da Gestão do Progr	33.500,00	35.175,00	36.934,00	38.781,00	144.390,00
3.3.90.32.00.00	940	Bloco de Financiamento da Gestão do Progr	11.600,00	12.180,00	12.789,00	13.429,00	49.998,00
3.3.90.33.00.00	940	Bloco de Financiamento da Gestão do Progr	100,00	105,00	111,00	117,00	433,00
3.3.90.36.00.00	940	Bloco de Financiamento da Gestão do Progr	57.000,00	59.850,00	62.843,00	65.986,00	245.679,00
3.3.90.39.00.00	940	Bloco de Financiamento da Gestão do Progr	20.200,00	21.210,00	22.271,00	23.385,00	87.066,00
3.3.90.92.00.00	940	Bloco de Financiamento da Gestão do Progr	100,00	105,00	111,00	117,00	433,00
<b>Total:</b>			<b>123.600,00</b>	<b>129.780,00</b>	<b>136.272,00</b>	<b>143.089,00</b>	<b>532.741,00</b>

Total do Programa por Fonte de Recurso (Dados Financeiros em R\$) - 23143			2022	2023	2024	2025	TOTAL
936	Componente para Qualificação da Gestão - IGD SUAS-C/C-66.510-X		40.000,00	42.000,00	44.100,00	46.305,00	172.405,00





**MUNICIPIO DE SARANDI**  
**Estado do Paraná**

Exercício: 2022 a 2025

**PPA - PROGRAMAS FINALÍSTICOS E DE APOIO ADMINISTRATIVO**

940	Bloco de Financiamento da Gestão do Programa Bolsa Família e Cadastro Único	174.200,00	182.910,00	192.059,00	201.666,00	750.835,00
1000	REC. ORD.(LIVRES) - EXERCICIO CORRENTE	2.593.420,00	2.723.092,00	2.859.260,00	3.002.238,00	11.178.010,00
	<b>Total:</b>	<b>2.807.620,00</b>	<b>2.948.002,00</b>	<b>3.095.419,00</b>	<b>3.250.209,00</b>	<b>12.101.250,00</b>

3134 / 21




**MUNICIPIO DE SARANDI**  
Estado do Paraná

Exercício: 2022 a 2025

3 134 / 21

**PPA - PROGRAMAS FINALÍSTICOS E DE APOIO ADMINISTRATIVO**

Órgão : 08 SECRETARIA MUNICIPAL DE ASSISTÊNCIA SOCIAL

Unidade : 001 FUNDO MUNICIPAL DE ASSISTÊNCIA SOCIAL

Programa : 08.244.0041 PROTEÇÃO SOCIAL ESPECIAL DE ALTA COMPLEXIDADE

Objetivo : Promover atenção socioassistencial à família e ao indivíduo que encontra-se em situação de risco pessoal social, por ocorrência de abandono; maus tratos físicos e/ou psíquicos; abuso sexual e discriminação por opção sexual; uso de substâncias psicoativas; cumprimento de medidas socioeducativas; situação de rua e situação de trabalho

Gerente : Juliana Moura dos Santos CPF:332.073.108-42

Público Alvo : População em Geral

Justificativa : Realizar os serviços conforme previsto no artigo 23, da Lei Orgânica de Assistência Social (LOAS/1993), alterada pela Lei nº 12.435/2011, de 06/07/2011, a qual garante atividades continuadas que visam a concretização no contexto brasileiro, das competências das políticas de assistência social e das seguranças por ela afiançadas.

Problema :

Causa :

Externalidade :

Natureza	Início Previsto	Término Previsto	Multisetorial	Tipo Finalístico	Unid. Medida	Indice Mais Recente	2022	2023	2024	2025	Indice Final PPA
Contínuo											
Indicador											
Criança e adolescente acolhidos					Pessoas	0	20	20	20	20	20
Adultos e famílias acolhidas					Pessoas	0	25	25	25	25	25
Idosos acolhidos					Pessoas	0	25	25	25	25	25
Mulheres acolhidas					Pessoas	0	25	25	25	25	25



Ação	Unid. Medida	Tipo	Meta	2022	Meta	2023	Meta	2024	Meta	2025	Meta	TOTAL
2170	Pessoas	A	25	1.800,00	25	1.890,00	25	1.998,00	25	2.106,00	100	7.794,00

Descrição: SERVIÇO PARA ACOLHIMENTO DE PESSOAS EM SITUAÇÃO DE RUA COM RECURSOS ESTADUAL

Produto : Pessoas Atendidas

Nat. Despesa	Fonte Recurso	Descrição	2022	2023	2024	2025	TOTAL
3.1.50.43.00.00	31866	BB-ACOLHIMENTO SITUAÇÃO DE RUA	100,00	105,00	111,00	117,00	433,00



**MUNICIPIO DE SARANDI**  
Estado do Paraná

Exercício: 2022 a 2025

3134 / 21

**PPA - PROGRAMAS FINALÍSTICOS E DE APOIO ADMINISTRATIVO**

3.1.90.11.00.00	31866	BB-ACOLHIMENTO SITUAÇÃO DE RUA	100,00	105,00	111,00	117,00	433,00
3.1.90.13.00.00	31866	BB-ACOLHIMENTO SITUAÇÃO DE RUA	100,00	105,00	111,00	117,00	433,00
3.1.90.94.00.00	31866	BB-ACOLHIMENTO SITUAÇÃO DE RUA	100,00	105,00	111,00	117,00	433,00
3.1.91.13.00.00	31866	BB-ACOLHIMENTO SITUAÇÃO DE RUA	100,00	105,00	111,00	117,00	433,00
3.3.50.43.00.00	31866	BB-ACOLHIMENTO SITUAÇÃO DE RUA	100,00	105,00	111,00	117,00	433,00
3.3.90.08.00.00	31866	BB-ACOLHIMENTO SITUAÇÃO DE RUA	100,00	105,00	111,00	117,00	433,00
3.3.90.14.00.00	31866	BB-ACOLHIMENTO SITUAÇÃO DE RUA	100,00	105,00	111,00	117,00	433,00
3.3.90.30.00.00	31866	BB-ACOLHIMENTO SITUAÇÃO DE RUA	100,00	105,00	111,00	117,00	433,00
3.3.90.32.00.00	31866	BB-ACOLHIMENTO SITUAÇÃO DE RUA	100,00	105,00	111,00	117,00	433,00
3.3.90.33.00.00	31866	BB-ACOLHIMENTO SITUAÇÃO DE RUA	100,00	105,00	111,00	117,00	433,00
3.3.90.36.00.00	31866	BB-ACOLHIMENTO SITUAÇÃO DE RUA	100,00	105,00	111,00	117,00	433,00
3.3.90.39.00.00	31866	BB-ACOLHIMENTO SITUAÇÃO DE RUA	100,00	105,00	111,00	117,00	433,00
3.3.90.40.00.00	31866	BB-ACOLHIMENTO SITUAÇÃO DE RUA	100,00	105,00	111,00	117,00	433,00
3.3.90.46.00.00	31866	BB-ACOLHIMENTO SITUAÇÃO DE RUA	100,00	105,00	111,00	117,00	433,00
3.3.90.47.00.00	31866	BB-ACOLHIMENTO SITUAÇÃO DE RUA	100,00	105,00	111,00	117,00	433,00
3.3.90.92.00.00	31866	BB-ACOLHIMENTO SITUAÇÃO DE RUA	100,00	105,00	111,00	117,00	433,00
3.3.90.93.00.00	31866	BB-ACOLHIMENTO SITUAÇÃO DE RUA	100,00	105,00	111,00	117,00	433,00
<b>Total:</b>			<b>1.800,00</b>	<b>1.890,00</b>	<b>1.998,00</b>	<b>2.106,00</b>	<b>7.794,00</b>

Ação	Unid. Medida	Tipo	Meta	2022	Meta	2023	Meta	2024	Meta	2025	Meta	TOTAL
2171	Pessoas	A	25	1.800,00	25	1.890,00	25	1.998,00	25	2.106,00	100	7.794,00

**Descrição:** SERVIÇO PARA ACOLHIMENTO DE PESSOAS EM SITUAÇÃO DE RUA COM RECURSOS LIVRES

**Produto :** Pessoas Atendidas

Nat. Despesa	Fonte Recurso	Descrição	2022	2023	2024	2025	TOTAL
3.1.50.43.00.00	1000	REC. ORD.(LIVRES) - EXERCICIO CORR	100,00	105,00	111,00	117,00	433,00
3.1.90.11.00.00	1000	REC. ORD.(LIVRES) - EXERCICIO CORR	100,00	105,00	111,00	117,00	433,00
3.1.90.13.00.00	1000	REC. ORD.(LIVRES) - EXERCICIO CORR	100,00	105,00	111,00	117,00	433,00
3.1.90.94.00.00	1000	REC. ORD.(LIVRES) - EXERCICIO CORR	100,00	105,00	111,00	117,00	433,00
3.1.91.13.00.00	1000	REC. ORD.(LIVRES) - EXERCICIO CORR	100,00	105,00	111,00	117,00	433,00
3.3.50.43.00.00	1000	REC. ORD.(LIVRES) - EXERCICIO CORR	100,00	105,00	111,00	117,00	433,00
3.3.90.08.00.00	1000	REC. ORD.(LIVRES) - EXERCICIO CORR	100,00	105,00	111,00	117,00	433,00
3.3.90.14.00.00	1000	REC. ORD.(LIVRES) - EXERCICIO CORR	100,00	105,00	111,00	117,00	433,00



**MUNICIPIO DE SARANDI**  
Estado do Paraná

3134/21

Exercício: 2022 a 2025

**PPA - PROGRAMAS FINALÍSTICOS E DE APOIO ADMINISTRATIVO**

3.3.90.30.00.00	1000	REC. ORD.(LIVRES) - EXERCICIO CORR	100,00	105,00	111,00	117,00	433,00
3.3.90.32.00.00	1000	REC. ORD.(LIVRES) - EXERCICIO CORR	100,00	105,00	111,00	117,00	433,00
3.3.90.33.00.00	1000	REC. ORD.(LIVRES) - EXERCICIO CORR	100,00	105,00	111,00	117,00	433,00
3.3.90.36.00.00	1000	REC. ORD.(LIVRES) - EXERCICIO CORR	100,00	105,00	111,00	117,00	433,00
3.3.90.39.00.00	1000	REC. ORD.(LIVRES) - EXERCICIO CORR	100,00	105,00	111,00	117,00	433,00
3.3.90.40.00.00	1000	REC. ORD.(LIVRES) - EXERCICIO CORR	100,00	105,00	111,00	117,00	433,00
3.3.90.46.00.00	1000	REC. ORD.(LIVRES) - EXERCICIO CORR	100,00	105,00	111,00	117,00	433,00
3.3.90.47.00.00	1000	REC. ORD.(LIVRES) - EXERCICIO CORR	100,00	105,00	111,00	117,00	433,00
3.3.90.92.00.00	1000	REC. ORD.(LIVRES) - EXERCICIO CORR	100,00	105,00	111,00	117,00	433,00
3.3.90.93.00.00	1000	REC. ORD.(LIVRES) - EXERCICIO CORR	100,00	105,00	111,00	117,00	433,00
<b>Total:</b>			<b>1.800,00</b>	<b>1.890,00</b>	<b>1.998,00</b>	<b>2.106,00</b>	<b>7.794,00</b>

Total do Programa por Fonte de Recurso (Dados Financeiros em R\$) - 23153		2022	2023	2024	2025	TOTAL
1000	REC. ORD.(LIVRES) - EXERCICIO CORRENTE	1.800,00	1.890,00	1.998,00	2.106,00	7.794,00
31866	BB-ACOLHIMENTO SITUAÇÃO DE RUA-C/C-68.254-3	1.800,00	1.890,00	1.998,00	2.106,00	7.794,00
<b>Total:</b>		<b>3.600,00</b>	<b>3.780,00</b>	<b>3.996,00</b>	<b>4.212,00</b>	<b>15.588,00</b>





**MUNICIPIO DE SARANDI**  
**Estado do Paraná**

Exercício: 2022 a 2025

**PPA - PROGRAMAS FINALÍSTICOS E DE APOIO ADMINISTRATIVO**

№ 3 134 / 21

Órgão : 08 SECRETARIA MUNICIPAL DE ASSISTÊNCIA SOCIAL  
Unidade : 002 FUNDO MUNICIPAL DA CRIANÇA E DO ADOLESCENTE

Programa : 08.243.0012 ASSISTÊNCIA À CRIANÇA E AO ADOLESCENTE

Objetivo : Oferecer atendimento e garantia dos direitos fundamentais às crianças e adolescentes.

Gerente :

Público Alvo : Adolescente

Justificativa : Promover a proteção e a defesa da criança e do adolescente junto aos seus direitos fundamentais garantidos em lei.

Problema :

Causa :

Externalidade :

Natureza	Início Previsto	Término Previsto	Multisetorial	Tipo	2022	2023	2024	2025	Índice Final PPA
Contínuo									
Indicador			Unid. Medida	Índice Mais Recente					
Criança e adolescente em medida protetiva			Pessoas	0	3.943	3.943	3.943	3.943	15.772
População infanto juvenil que necessitam da garantia de seus direitos fundamentais			Pessoas	0	3.222	3.222	3.222	3.222	12.888
Crianças e adolescentes vítimas de maus tratos, físicos e psicológicos			Pessoas	0	203	203	203	203	812
Adolescente em cumprimento de medida sócio educativa PSC e LA na faixa etária de 12 a 18 anos.			Pessoas	0	0	0	0	0	568
Profissionalização de adolescentes			Pessoas	0	0	0	0	0	855
Atendimento a Criança e Adolescentes com Necessidades de Medicamentos e Leite Especiais			Pessoas	0	0	0	0	0	3.387
Crianças em situação de vulnerabilidade social na faixa etária dos 0 aos 12 anos			Pessoas	0	1.320	1.320	1.320	1.320	5.280
Crianças em situação de vulnerabilidade social na faixa etária dos 13 aos 18 anos			Pessoas	0	840	840	840	840	3.360
Taxa Informativa de Participação de Crianças e Adolescentes em Atividades Culturais			Percentual	0	0	0	0	0	7



**MUNICIPIO DE SARANDI**  
Estado do Paraná

Exercício: 2022 a 2025

3134/21

**PPA - PROGRAMAS FINALÍSTICOS E DE APOIO ADMINISTRATIVO**

Taxa Informativa de Participação de Crianças e Adolescentes em Atividades Esportivas e de Lazer Percentual 0 0 0 0 0 7

Ação	Unid. Medida	Tipo	Meta	2022	Meta	2023	Meta	2024	Meta	2025	Meta	TOTAL
5001	Outras Unidades e Medidas	P	1	400,00	1	420,00	1	444,00	1	468,00	4	1.732,00

**Descrição:** EQUIPAMENTOS E MATERIAL PERMANENTE PARA OS PROGRAMAS NA ÁREA DA CRIANÇA E DO ADOLESCENTE

**Produto :** Outros Produtos

Nat. Despesa	Fonte Recurso	Descrição	2022	2023	2024	2025	TOTAL
4.4.50.42.00.00	51880	DOAÇÕES AO FIA 2010	100,00	105,00	111,00	117,00	433,00
4.4.90.40.00.00	1000	REC. ORD.(LIVRES) - EXERCICIO CORR	100,00	105,00	111,00	117,00	433,00
4.4.90.52.00.00	1000	REC. ORD.(LIVRES) - EXERCICIO CORR	100,00	105,00	111,00	117,00	433,00
4.4.90.92.00.00	1000	REC. ORD.(LIVRES) - EXERCICIO CORR	100,00	105,00	111,00	117,00	433,00
<b>Total:</b>			<b>400,00</b>	<b>420,00</b>	<b>444,00</b>	<b>468,00</b>	<b>1.732,00</b>

Ação	Unid. Medida	Tipo	Meta	2022	Meta	2023	Meta	2024	Meta	2025	Meta	TOTAL
6002	Pessoas	A	1	84.842,00	1	89.085,00	1	93.545,00	1	98.226,00	4	365.698,00

**Descrição:** MANUTENÇÃO DE PROJETOS DE ATENDIMENTO A CRIANÇA E AO ADOLESCENTE

**Produto :** Crianças Atendidas

Nat. Despesa	Fonte Recurso	Descrição	2022	2023	2024	2025	TOTAL
3.1.50.41.00.00	51880	DOAÇÕES AO FIA 2010	84.142,00	88.350,00	92.768,00	97.407,00	362.667,00
3.1.50.43.00.00	1000	REC. ORD.(LIVRES) - EXERCICIO CORR	100,00	105,00	111,00	117,00	433,00
3.1.50.43.00.00	51880	DOAÇÕES AO FIA 2010	100,00	105,00	111,00	117,00	433,00
3.3.50.43.00.00	1000	REC. ORD.(LIVRES) - EXERCICIO CORR	100,00	105,00	111,00	117,00	433,00
3.3.50.43.00.00	51880	DOAÇÕES AO FIA 2010	100,00	105,00	111,00	117,00	433,00
3.3.90.30.00.00	1000	REC. ORD.(LIVRES) - EXERCICIO CORR	100,00	105,00	111,00	117,00	433,00
3.3.90.36.00.00	1000	REC. ORD.(LIVRES) - EXERCICIO CORR	100,00	105,00	111,00	117,00	433,00
3.3.90.39.00.00	1000	REC. ORD.(LIVRES) - EXERCICIO CORR	100,00	105,00	111,00	117,00	433,00
<b>Total:</b>			<b>84.842,00</b>	<b>89.085,00</b>	<b>93.545,00</b>	<b>98.226,00</b>	<b>365.698,00</b>

Ação	Unid. Medida	Tipo	Meta	2022	Meta	2023	Meta	2024	Meta	2025	Meta	TOTAL
5002	Outras Unidades e Medidas	P	1	200,00	1	210,00	1	222,00	1	234,00	4	866,00

**Descrição:** OBRAS E INSTALAÇÕES PARA OS PROGRAMAS NA ÁREA DA CRIANÇA E DO ADOLESCENTE

**Produto :** Outros Produtos





**MUNICIPIO DE SARANDI**  
Estado do Paraná

Exercício: 2022 a 2025

3 134 / 21

**PPA - PROGRAMAS FINALÍSTICOS E DE APOIO ADMINISTRATIVO**

Nat. Despesa	Fonte Recurso	Descrição	2022	2023	2024	2025	TOTAL
4.4.90.51.00.00	1000	REC. ORD.(LIVRES) - EXERCICIO CORR	100,00	105,00	111,00	117,00	433,00
4.4.90.92.00.00	1000	REC. ORD.(LIVRES) - EXERCICIO CORR	100,00	105,00	111,00	117,00	433,00
<b>Total:</b>			<b>200,00</b>	<b>210,00</b>	<b>222,00</b>	<b>234,00</b>	<b>866,00</b>

Ação	Unid. Medida	Tipo	Meta	2022	Meta	2023	Meta	2024	Meta	2025	Meta	TOTAL
6012	Pessoas	A	1	708.000,00	1	743.400,00	1	780.577,00	1	819.613,00	4	3.051.590,00

**Descrição:** MANUTENÇÃO E DESENVOLVIMENTO DAS ATIVIDADES DO CONSELHO TUTELAR

**Produto :** Crianças Atendidas

Nat. Despesa	Fonte Recurso	Descrição	2022	2023	2024	2025	TOTAL
3.1.90.11.00.00	1000	REC. ORD.(LIVRES) - EXERCICIO CORR	532.200,00	558.810,00	586.751,00	616.089,00	2.293.850,00
3.1.90.13.00.00	1000	REC. ORD.(LIVRES) - EXERCICIO CORR	56.500,00	59.325,00	62.292,00	65.407,00	243.524,00
3.1.90.94.00.00	1000	REC. ORD.(LIVRES) - EXERCICIO CORR	2.100,00	2.205,00	2.316,00	2.432,00	9.053,00
3.1.91.13.00.00	1000	REC. ORD.(LIVRES) - EXERCICIO CORR	32.200,00	33.810,00	35.501,00	37.277,00	138.788,00
3.3.90.08.00.00	1000	REC. ORD.(LIVRES) - EXERCICIO CORR	2.100,00	2.205,00	2.316,00	2.432,00	9.053,00
3.3.90.14.00.00	1000	REC. ORD.(LIVRES) - EXERCICIO CORR	9.100,00	9.555,00	10.033,00	10.535,00	39.223,00
3.3.90.30.00.00	1000	REC. ORD.(LIVRES) - EXERCICIO CORR	25.900,00	27.195,00	28.555,00	29.983,00	111.633,00
3.3.90.32.00.00	1000	REC. ORD.(LIVRES) - EXERCICIO CORR	1.100,00	1.155,00	1.213,00	1.274,00	4.742,00
3.3.90.33.00.00	1000	REC. ORD.(LIVRES) - EXERCICIO CORR	3.200,00	3.360,00	3.528,00	3.705,00	13.793,00
3.3.90.36.00.00	1000	REC. ORD.(LIVRES) - EXERCICIO CORR	9.300,00	9.765,00	10.254,00	10.767,00	40.086,00
3.3.90.39.00.00	1000	REC. ORD.(LIVRES) - EXERCICIO CORR	18.100,00	19.005,00	19.956,00	20.954,00	78.015,00
3.3.90.40.00.00	1000	REC. ORD.(LIVRES) - EXERCICIO CORR	1.100,00	1.155,00	1.213,00	1.274,00	4.742,00
3.3.90.46.00.00	1000	REC. ORD.(LIVRES) - EXERCICIO CORR	12.600,00	13.230,00	13.892,00	14.587,00	54.309,00
3.3.90.47.00.00	1000	REC. ORD.(LIVRES) - EXERCICIO CORR	1.200,00	1.260,00	1.323,00	1.390,00	5.173,00
3.3.90.92.00.00	1000	REC. ORD.(LIVRES) - EXERCICIO CORR	100,00	105,00	111,00	117,00	433,00
3.3.90.93.00.00	1000	REC. ORD.(LIVRES) - EXERCICIO CORR	1.200,00	1.260,00	1.323,00	1.390,00	5.173,00
<b>Total:</b>			<b>708.000,00</b>	<b>743.400,00</b>	<b>780.577,00</b>	<b>819.613,00</b>	<b>3.051.590,00</b>

Ação	Unid. Medida	Tipo	Meta	2022	Meta	2023	Meta	2024	Meta	2025	Meta	TOTAL
6013	Pessoas	A	1	652.500,00	1	685.125,00	1	719.390,00	1	755.367,00	4	2.812.382,00

**Descrição:** MANUTENÇÃO DOS SERVIÇOS DE FORTALECIMENTO DE VÍNCULOS COM RECURSOS PRÓPRIOS

**Produto :** Pessoas Atendidas

Handwritten signature and stamp of the Municipality of Sarandi. The stamp includes the text 'CÂMARA MUNICIPAL DE SARANDI' and 'F.L.S. 109'.



**MUNICIPIO DE SARANDI**  
Estado do Paraná

Exercício: 2022 a 2025

№ 3 134 / 21

**PPA - PROGRAMAS FINALÍSTICOS E DE APOIO ADMINISTRATIVO**


Nat. Despesa	Fonte Recurso	Descrição	2022	2023	2024	2025	TOTAL
3.1.90.11.00.00	1000	REC. ORD.(LIVRES) - EXERCICIO CORR	480.100,00	504.105,00	529.311,00	555.777,00	2.069.293,00
3.1.90.13.00.00	1000	REC. ORD.(LIVRES) - EXERCICIO CORR	13.100,00	13.755,00	14.443,00	15.166,00	56.464,00
3.1.90.94.00.00	1000	REC. ORD.(LIVRES) - EXERCICIO CORR	13.100,00	13.755,00	14.443,00	15.166,00	56.464,00
3.1.91.13.00.00	1000	REC. ORD.(LIVRES) - EXERCICIO CORR	66.300,00	69.615,00	73.096,00	76.751,00	285.762,00
3.3.90.08.00.00	1000	REC. ORD.(LIVRES) - EXERCICIO CORR	2.100,00	2.205,00	2.316,00	2.432,00	9.053,00
3.3.90.14.00.00	1000	REC. ORD.(LIVRES) - EXERCICIO CORR	3.700,00	3.885,00	4.080,00	4.284,00	15.949,00
3.3.90.30.00.00	1000	REC. ORD.(LIVRES) - EXERCICIO CORR	13.700,00	14.385,00	15.105,00	15.861,00	59.051,00
3.3.90.32.00.00	1000	REC. ORD.(LIVRES) - EXERCICIO CORR	13.700,00	14.385,00	15.105,00	15.861,00	59.051,00
3.3.90.33.00.00	1000	REC. ORD.(LIVRES) - EXERCICIO CORR	2.100,00	2.205,00	2.316,00	2.432,00	9.053,00
3.3.90.36.00.00	1000	REC. ORD.(LIVRES) - EXERCICIO CORR	3.400,00	3.570,00	3.749,00	3.937,00	14.656,00
3.3.90.39.00.00	1000	REC. ORD.(LIVRES) - EXERCICIO CORR	12.500,00	13.125,00	13.782,00	14.472,00	53.879,00
3.3.90.40.00.00	1000	REC. ORD.(LIVRES) - EXERCICIO CORR	1.100,00	1.155,00	1.213,00	1.274,00	4.742,00
3.3.90.46.00.00	1000	REC. ORD.(LIVRES) - EXERCICIO CORR	26.300,00	27.615,00	28.996,00	30.446,00	113.357,00
3.3.90.47.00.00	1000	REC. ORD.(LIVRES) - EXERCICIO CORR	100,00	105,00	111,00	117,00	433,00
3.3.90.92.00.00	1000	REC. ORD.(LIVRES) - EXERCICIO CORR	100,00	105,00	111,00	117,00	433,00
3.3.90.93.00.00	1000	REC. ORD.(LIVRES) - EXERCICIO CORR	1.100,00	1.155,00	1.213,00	1.274,00	4.742,00
<b>Total:</b>			<b>652.500,00</b>	<b>685.125,00</b>	<b>719.390,00</b>	<b>755.367,00</b>	<b>2.812.382,00</b>

Ação	Unid. Medida	Tipo	Meta	2022	Meta	2023	Meta	2024	Meta	2025	Meta	TOTAL
6014	Pessoas	A	1	1.448.800,00	1	1.521.240,00	1	1.597.310,00	1	1.677.184,00	4	6.244.534,00

**Descrição:** MANUTENÇÃO DOS SERVIÇOS DE ACOLHIMENTO INSTITUCIONAL MUNICIPAL COM RECURSOS PRÓPRIOS

**Produto :** Crianças Atendidas

Nat. Despesa	Fonte Recurso	Descrição	2022	2023	2024	2025	TOTAL
3.1.90.11.00.00	1000	REC. ORD.(LIVRES) - EXERCICIO CORR	975.300,00	1.024.065,00	1.075.269,00	1.129.033,00	4.203.667,00
3.1.90.13.00.00	1000	REC. ORD.(LIVRES) - EXERCICIO CORR	14.100,00	14.805,00	15.546,00	16.324,00	60.775,00
3.1.90.94.00.00	1000	REC. ORD.(LIVRES) - EXERCICIO CORR	13.100,00	13.755,00	14.443,00	15.166,00	56.464,00
3.1.91.13.00.00	1000	REC. ORD.(LIVRES) - EXERCICIO CORR	105.000,00	110.250,00	115.763,00	121.552,00	452.565,00
3.3.90.08.00.00	1000	REC. ORD.(LIVRES) - EXERCICIO CORR	2.100,00	2.205,00	2.316,00	2.432,00	9.053,00
3.3.90.14.00.00	1000	REC. ORD.(LIVRES) - EXERCICIO CORR	3.600,00	3.780,00	3.969,00	4.168,00	15.517,00
3.3.90.30.00.00	1000	REC. ORD.(LIVRES) - EXERCICIO CORR	67.500,00	70.875,00	74.419,00	78.140,00	290.934,00





**MUNICIPIO DE SARANDI**  
Estado do Paraná

Exercício: 2022 a 2025

№ 3 134 / 21

**PPA - PROGRAMAS FINALÍSTICOS E DE APOIO ADMINISTRATIVO**

3.3.90.32.00.00	1000	REC. ORD.(LIVRES) - EXERCICIO CORR	106.100,00	111.405,00	116.976,00	122.825,00	457.306,00
3.3.90.33.00.00	1000	REC. ORD.(LIVRES) - EXERCICIO CORR	3.200,00	3.360,00	3.528,00	3.705,00	13.793,00
3.3.90.36.00.00	1000	REC. ORD.(LIVRES) - EXERCICIO CORR	9.400,00	9.870,00	10.364,00	10.883,00	40.517,00
3.3.90.39.00.00	1000	REC. ORD.(LIVRES) - EXERCICIO CORR	100.700,00	105.735,00	111.022,00	116.574,00	434.031,00
3.3.90.40.00.00	1000	REC. ORD.(LIVRES) - EXERCICIO CORR	100,00	105,00	111,00	117,00	433,00
3.3.90.46.00.00	1000	REC. ORD.(LIVRES) - EXERCICIO CORR	48.300,00	50.715,00	53.251,00	55.914,00	208.180,00
3.3.90.47.00.00	1000	REC. ORD.(LIVRES) - EXERCICIO CORR	100,00	105,00	111,00	117,00	433,00
3.3.90.92.00.00	1000	REC. ORD.(LIVRES) - EXERCICIO CORR	100,00	105,00	111,00	117,00	433,00
3.3.90.93.00.00	1000	REC. ORD.(LIVRES) - EXERCICIO CORR	100,00	105,00	111,00	117,00	433,00
<b>Total:</b>			<b>1.448.800,00</b>	<b>1.521.240,00</b>	<b>1.597.310,00</b>	<b>1.677.184,00</b>	<b>6.244.534,00</b>

Ação	Unid. Medida	Tipo	Meta	2022	Meta	2023	Meta	2024	Meta	2025	Meta	TOTAL
6015	Pessoas	A	1	217.500,00	1	228.375,00	1	239.802,00	1	251.799,00	4	937.476,00

**Descrição:** MANUTENÇÃO DOS SERVIÇOS DE MEDIDAS SOCIOEDUCATIVAS COM RECURSOS PRÓPRIOS

**Produto:** Crianças Atendidas

Nat. Despesa	Fonte Recurso	Descrição	2022	2023	2024	2025	TOTAL
3.1.90.11.00.00	1000	REC. ORD.(LIVRES) - EXERCICIO CORR	133.000,00	139.650,00	146.633,00	153.965,00	573.248,00
3.1.90.13.00.00	1000	REC. ORD.(LIVRES) - EXERCICIO CORR	1.300,00	1.365,00	1.434,00	1.506,00	5.605,00
3.1.90.94.00.00	1000	REC. ORD.(LIVRES) - EXERCICIO CORR	13.100,00	13.755,00	14.443,00	15.166,00	56.464,00
3.1.91.13.00.00	1000	REC. ORD.(LIVRES) - EXERCICIO CORR	26.300,00	27.615,00	28.996,00	30.446,00	113.357,00
3.3.90.08.00.00	1000	REC. ORD.(LIVRES) - EXERCICIO CORR	2.100,00	2.205,00	2.316,00	2.432,00	9.053,00
3.3.90.14.00.00	1000	REC. ORD.(LIVRES) - EXERCICIO CORR	3.300,00	3.465,00	3.639,00	3.821,00	14.225,00
3.3.90.30.00.00	1000	REC. ORD.(LIVRES) - EXERCICIO CORR	7.700,00	8.085,00	8.490,00	8.915,00	33.190,00
3.3.90.32.00.00	1000	REC. ORD.(LIVRES) - EXERCICIO CORR	1.100,00	1.155,00	1.213,00	1.274,00	4.742,00
3.3.90.33.00.00	1000	REC. ORD.(LIVRES) - EXERCICIO CORR	2.100,00	2.205,00	2.316,00	2.432,00	9.053,00
3.3.90.36.00.00	1000	REC. ORD.(LIVRES) - EXERCICIO CORR	1.600,00	1.680,00	1.764,00	1.853,00	6.897,00
3.3.90.39.00.00	1000	REC. ORD.(LIVRES) - EXERCICIO CORR	9.600,00	10.080,00	10.584,00	11.114,00	41.378,00
3.3.90.40.00.00	1000	REC. ORD.(LIVRES) - EXERCICIO CORR	100,00	105,00	111,00	117,00	433,00
3.3.90.46.00.00	1000	REC. ORD.(LIVRES) - EXERCICIO CORR	15.900,00	16.695,00	17.530,00	18.407,00	68.532,00
3.3.90.47.00.00	1000	REC. ORD.(LIVRES) - EXERCICIO CORR	100,00	105,00	111,00	117,00	433,00
3.3.90.92.00.00	1000	REC. ORD.(LIVRES) - EXERCICIO CORR	100,00	105,00	111,00	117,00	433,00
3.3.90.93.00.00	1000	REC. ORD.(LIVRES) - EXERCICIO CORR	100,00	105,00	111,00	117,00	433,00



**MUNICIPIO DE SARANDI**  
Estado do Paraná

Exercício: 2022 a 2025

3134/21

**PPA - PROGRAMAS FINALÍSTICOS E DE APOIO ADMINISTRATIVO**

			Total:	217.500,00	228.375,00	239.802,00	251.799,00	937.476,00				
Ação	Unid. Medida	Tipo	Meta	2022	Meta	2023	Meta	2024	Meta	2025	Meta	TOTAL
6016	Pessoas	A	1	100,00	1	105,00	1	111,00	1	117,00	4	433,00
<b>Descrição:</b> INCENTIVO AO SERVIÇO DE CONVIVÊNCIA E FORTALECIMENTO DE VÍNCULOS - RECURSO ESTADUAL - FIA/PR												
<b>Produto :</b> Pessoas Atendidas												
Nat. Despesa	Fonte Recurso	Descrição	2022	2023	2024	2025	TOTAL					
3.3.90.30.00.00	31886	BB-PMS FIA SERV.CONV.FORTALECIM	100,00	105,00	111,00	117,00	433,00					
<b>Total:</b>			<b>100,00</b>	<b>105,00</b>	<b>111,00</b>	<b>117,00</b>	<b>433,00</b>					
Ação	Unid. Medida	Tipo	Meta	2022	Meta	2023	Meta	2024	Meta	2025	Meta	TOTAL
6017	Pessoas	A	1	100,00	1	105,00	1	111,00	1	117,00	4	433,00
<b>Descrição:</b> CRESCER EM FAMÍLIA - RECURSO ESTADUAL - FIA/PR												
<b>Produto :</b> Pessoas Atendidas												
Nat. Despesa	Fonte Recurso	Descrição	2022	2023	2024	2025	TOTAL					
3.3.90.30.00.00	31887	BB-PMS FIA CRESCER-C/C-68.957-2	100,00	105,00	111,00	117,00	433,00					
<b>Total:</b>			<b>100,00</b>	<b>105,00</b>	<b>111,00</b>	<b>117,00</b>	<b>433,00</b>					
Ação	Unid. Medida	Tipo	Meta	2022	Meta	2023	Meta	2024	Meta	2025	Meta	TOTAL
6018	Pessoas	A	1	100,00	1	105,00	1	111,00	1	117,00	4	433,00
<b>Descrição:</b> QUALIFICAÇÃO PROFISSIONAL - RECURSO ESTADUAL - FIA/PR												
<b>Produto :</b> Pessoas Atendidas												
Nat. Despesa	Fonte Recurso	Descrição	2022	2023	2024	2025	TOTAL					
3.3.90.30.00.00	909	BB-FIA QUALIFICAÇÃO-C/C-70.410-5	100,00	105,00	111,00	117,00	433,00					
<b>Total:</b>			<b>100,00</b>	<b>105,00</b>	<b>111,00</b>	<b>117,00</b>	<b>433,00</b>					
Ação	Unid. Medida	Tipo	Meta	2022	Meta	2023	Meta	2024	Meta	2025	Meta	TOTAL
6019	Pessoas	A	1	100,00	1	105,00	1	111,00	1	117,00	4	433,00
<b>Descrição:</b> INCENTIVO À CRIANÇA E AO ADOLESCENTE - RECURSO ESTADUAL - FIA/PR												
<b>Produto :</b> Pessoas Atendidas												
Nat. Despesa	Fonte Recurso	Descrição	2022	2023	2024	2025	TOTAL					
3.3.90.30.00.00	918	BB-FIA-ATENÇÃO CCA-C/C-74.294-5	100,00	105,00	111,00	117,00	433,00					

Handwritten signature and stamp of the Câmara Municipal de Sarandi.



**MUNICIPIO DE SARANDI**  
Estado do Paraná

Exercício: 2022 a 2025

3134/21

**PPA - PROGRAMAS FINALÍSTICOS E DE APOIO ADMINISTRATIVO**

Ação	Unid. Medida	Tipo	Total: 100,00		105,00		111,00		117,00		433,00	
			Meta	2022	Meta	2023	Meta	2024	Meta	2025	Meta	TOTAL
6020	Pessoas	A	1	200,00	1	210,00	1	222,00	1	234,00	4	866,00

**Descrição:** INCENTIVO PARA PREVENÇÃO AO USO, ABUSO E TRANSIÇÃO À DEPENDÊNCIA DE ALCOOL E OUTRAS DROGAS

**Produto :** Pessoas Atendidas

Nat. Despesa	Fonte Recurso	Descrição	2022	2023	2024	2025	TOTAL
3.3.90.30.00.00	917	BB-FIA-ENFRENT.DROG-C/C-72.612-5	100,00	105,00	111,00	117,00	433,00
3.3.90.39.00.00	917	BB-FIA-ENFRENT.DROG-C/C-72.612-5	100,00	105,00	111,00	117,00	433,00
<b>Total:</b>			<b>200,00</b>	<b>210,00</b>	<b>222,00</b>	<b>234,00</b>	<b>866,00</b>

Total do Programa por Fonte de Recurso (Dados Financeiros em R\$) - 22828			2022	2023	2024	2025	TOTAL
909	BB-FIA QUALIFICAÇÃO-C/C-70.410-5		100,00	105,00	111,00	117,00	433,00
917	BB-FIA-ENFRENT.DROG-C/C-72.612-5		200,00	210,00	222,00	234,00	866,00
918	BB-FIA-ATENÇÃO CCA-C/C-74.294-5		100,00	105,00	111,00	117,00	433,00
1000	REC. ORD.(LIVRES) - EXERCICIO CORRENTE	3.027.800,00		3.179.190,00	3.338.189,00	3.505.133,00	13.050.312,00
31886	BB-PMS FIA SERV.CONV.FORTALECIMENTOS DE VÍNCULOS-C/C-68.	100,00		105,00	111,00	117,00	433,00
31887	BB-PMS FIA CRESCER-C/C-68.957-2	100,00		105,00	111,00	117,00	433,00
51880	DOAÇÕES AO FIA 2010	84.442,00		88.665,00	93.101,00	97.758,00	363.966,00
<b>Total:</b>			<b>3.112.842,00</b>	<b>3.268.485,00</b>	<b>3.431.956,00</b>	<b>3.603.593,00</b>	<b>13.416.876,00</b>



*Handwritten signature*



**MUNICIPIO DE SARANDI**  
Estado do Paraná

Exercício: 2022 a 2025

3134/21

**PPA - PROGRAMAS FINALÍSTICOS E DE APOIO ADMINISTRATIVO**

Órgão : 08 SECRETARIA MUNICIPAL DE ASSISTÊNCIA SOCIAL

Unidade : 002 FUNDO MUNICIPAL DA CRIANÇA E DO ADOLESCENTE

Programa : 08.243.0032 APOIO E INCENTIVO AOS ÓRGÃOS DE ASSESSORAMENTO EXTERNO

Objetivo : Proporcionar aos Conselhos Municipais a manutenção das atividades de formulação, acompanhamento e fiscalização das políticas públicas municipais.

Gerente :

Público Alvo : População em Geral

Justificativa : Garantir a transparência das políticas públicas municipais

Problema :

Causa :

Externalidade :

Natureza	Início Previsto	Término Previsto	Multisetorial	Tipo					
Contínuo			Sim	Apoio Administrativo					
Indicador	Unid. Medida	Indice Mais Recente	2022	2023	2024	2025	Indice Final PPA		

Ação	Unid. Medida	Tipo	Meta	2022	Meta	2023	Meta	2024	Meta	2025	Meta	TOTAL
2150	Outras Unidades e Medidas	A	1	12.700,00	1	13.335,00	1	14.004,00	1	14.707,00	4	54.746,00

Descrição: MANUTENÇÃO DAS ATIVIDADES DO CONSELHO MUNICIPAL DOS DIREITOS DA CRIANÇA E DO ADOLESCENTE

Produto : Outros Produtos

Nat. Despesa	Fonte Recurso	Descrição	2022	2023	2024	2025	TOTAL
3.3.90.14.00.00	1000	REC. ORD.(LIVRES) - EXERCICIO CORR	2.300,00	2.415,00	2.536,00	2.663,00	9.914,00
3.3.90.30.00.00	1000	REC. ORD.(LIVRES) - EXERCICIO CORR	3.400,00	3.570,00	3.749,00	3.937,00	14.656,00
3.3.90.33.00.00	1000	REC. ORD.(LIVRES) - EXERCICIO CORR	1.100,00	1.155,00	1.213,00	1.274,00	4.742,00
3.3.90.36.00.00	1000	REC. ORD.(LIVRES) - EXERCICIO CORR	1.300,00	1.365,00	1.434,00	1.506,00	5.605,00
3.3.90.39.00.00	1000	REC. ORD.(LIVRES) - EXERCICIO CORR	1.400,00	1.470,00	1.544,00	1.622,00	6.036,00
3.3.90.93.00.00	1000	REC. ORD.(LIVRES) - EXERCICIO CORR	3.200,00	3.360,00	3.528,00	3.705,00	13.793,00
<b>Total:</b>			<b>12.700,00</b>	<b>13.335,00</b>	<b>14.004,00</b>	<b>14.707,00</b>	<b>54.746,00</b>





**MUNICIPIO DE SARANDI**  
**Estado do Paraná**

Exercício: 2022 a 2025

**3 134 / 21**

**PPA - PROGRAMAS FINALÍSTICOS E DE APOIO ADMINISTRATIVO**

Total do Programa por Fonte de Recurso (Dados Financeiros em R\$) - 22831		2022	2023	2024	2025	TOTAL
1000	REC. ORD.(LIVRES) - EXERCICIO CORRENTE	12.700,00	13.335,00	14.004,00	14.707,00	54.746,00
	<b>Total:</b>	<b>12.700,00</b>	<b>13.335,00</b>	<b>14.004,00</b>	<b>14.707,00</b>	<b>54.746,00</b>





**MUNICIPIO DE SARANDI**  
Estado do Paraná

Exercício: 2022 a 2025

3134 / 21

**PPA - PROGRAMAS FINALÍSTICOS E DE APOIO ADMINISTRATIVO**

Órgão : 08 SECRETARIA MUNICIPAL DE ASSISTÊNCIA SOCIAL

Unidade : 003 FUNDO MUNICIPAL DE DIREITOS DA PESSOA IDOSA

Programa : 08.241.0032 APOIO E INCENTIVO AOS ÓRGÃOS DE ACESSORAMENTO EXTERNO

Objetivo : Proporcionar aos Conselhos Municipais a manutenção das atividades de formulação, acompanhamento e fiscalização das políticas públicas municipais.

Gerente :

Público Alvo : População em Geral

Justificativa : Garantir a transparência das políticas públicas municipais

Problema :

Causa :

Externalidade :

Natureza	Início Previsto	Término Previsto	Multisetorial	Tipo					Indice Final PPA
Contínuo			Sim	Apoio Administrativo					
Indicador			Unid. Medida	Indice Mais Recente	2022	2023	2024	2025	

Ação	Unid. Medida	Tipo	Meta	2022	Meta	2023	Meta	2024	Meta	2025	Meta	TOTAL
2153	Outras Unidades e Medidas	A	1	12.900,00	1	13.545,00	1	14.225,00	1	14.939,00	4	55.609,00

Descrição: MANUTENÇÃO DAS ATIVIDADES DO CONSELHO MUNICIPAL DE DIREITOS DA PESSOA IDOSA

Produto : Outros Produtos

Nat. Despesa	Fonte Recurso	Descrição	2022	2023	2024	2025	TOTAL
3.3.90.14.00.00	1000	REC. ORD.(LIVRES) - EXERCICIO CORR	2.300,00	2.415,00	2.536,00	2.663,00	9.914,00
3.3.90.30.00.00	1000	REC. ORD.(LIVRES) - EXERCICIO CORR	3.400,00	3.570,00	3.749,00	3.937,00	14.656,00
3.3.90.33.00.00	1000	REC. ORD.(LIVRES) - EXERCICIO CORR	1.100,00	1.155,00	1.213,00	1.274,00	4.742,00
3.3.90.36.00.00	1000	REC. ORD.(LIVRES) - EXERCICIO CORR	1.400,00	1.470,00	1.544,00	1.622,00	6.036,00
3.3.90.39.00.00	1000	REC. ORD.(LIVRES) - EXERCICIO CORR	3.400,00	3.570,00	3.749,00	3.937,00	14.656,00
3.3.90.93.00.00	1000	REC. ORD.(LIVRES) - EXERCICIO CORR	1.300,00	1.365,00	1.434,00	1.506,00	5.605,00
<b>Total:</b>			<b>12.900,00</b>	<b>13.545,00</b>	<b>14.225,00</b>	<b>14.939,00</b>	<b>55.609,00</b>



**MUNICIPIO DE SARANDI**  
**Estado do Paraná**

Exercício: 2022 a 2025

**3 134 / 21**

**PPA - PROGRAMAS FINALÍSTICOS E DE APOIO ADMINISTRATIVO**

Total do Programa por Fonte de Recurso (Dados Financeiros em R\$) - 23154		2022	2023	2024	2025	TOTAL
1000	REC. ORD.(LIVRES) - EXERCICIO CORRENTE	12.900,00	13.545,00	14.225,00	14.939,00	55.609,00
	<b>Total:</b>	<b>12.900,00</b>	<b>13.545,00</b>	<b>14.225,00</b>	<b>14.939,00</b>	<b>55.609,00</b>




**MUNICIPIO DE SARANDI**  
Estado do Paraná

Exercício: 2022 a 2025

№ 3 134 / 21

**PPA - PROGRAMAS FINALÍSTICOS E DE APOIO ADMINISTRATIVO**

Órgão : 08 SECRETARIA MUNICIPAL DE ASSISTÊNCIA SOCIAL  
Unidade : 003 FUNDO MUNICIPAL DE DIREITOS DA PESSOA IDOSA

Programa : 08.241.0034 ASSISTÊNCIA AO IDOSO

Objetivo : Promover a defesa dos direitos das pessoas idosas.

Gerente : Maria Lucia Volpato CPF:412.973.269-20

Público Alvo : Idoso

Justificativa : Garantir o atendimento dos direitos das pessoas idosas.

Problema :

Causa :

Externalidade :


Natureza	Início Previsto	Término Previsto	Multisetorial	Tipo						Indice Final PPA	
Contínuo			Sim	Finalístico							
Indicador	Unid. Medida	Indice Mais Recente	2022	2023	2024	2025					
Idosos em serviços de convivência e fortalecimento de vínculos familiar e social	Pessoas	0	650	650	650	650					650

Ação	Unid. Medida	Tipo	Meta	2022	Meta	2023	Meta	2024	Meta	2025	Meta	TOTAL
2157	Pessoas	A	1	15.500,00	1	16.275,00	1	17.090,00	1	17.947,00	4	66.812,00

Descrição: MANUTENÇÃO E DESENVOLVIMENTO DAS ATIVIDADES DE ATENDIMENTO AO IDOSO

Produto : Idosos Atendidos

Nat. Despesa	Fonte Recurso	Descrição	2022	2023	2024	2025	TOTAL
3.3.90.14.00.00	1000	REC. ORD.(LIVRES) - EXERCICIO CORR	1.100,00	1.155,00	1.213,00	1.274,00	4.742,00
3.3.90.30.00.00	1000	REC. ORD.(LIVRES) - EXERCICIO CORR	4.200,00	4.410,00	4.631,00	4.863,00	18.104,00
3.3.90.33.00.00	1000	REC. ORD.(LIVRES) - EXERCICIO CORR	1.100,00	1.155,00	1.213,00	1.274,00	4.742,00
3.3.90.36.00.00	1000	REC. ORD.(LIVRES) - EXERCICIO CORR	4.000,00	4.200,00	4.410,00	4.631,00	17.241,00
3.3.90.39.00.00	1000	REC. ORD.(LIVRES) - EXERCICIO CORR	4.000,00	4.200,00	4.410,00	4.631,00	17.241,00
3.3.90.93.00.00	1000	REC. ORD.(LIVRES) - EXERCICIO CORR	1.100,00	1.155,00	1.213,00	1.274,00	4.742,00
<b>Total:</b>			<b>15.500,00</b>	<b>16.275,00</b>	<b>17.090,00</b>	<b>17.947,00</b>	<b>66.812,00</b>





**MUNICIPIO DE SARANDI**  
**Estado do Paraná**

Exercício: 2022 a 2025

123 134 / 21

**PPA - PROGRAMAS FINALÍSTICOS E DE APOIO ADMINISTRATIVO**

Total do Programa por Fonte de Recurso (Dados Financeiros em R\$) - 23155		2022	2023	2024	2025	TOTAL
1000	REC. ORD.(LIVRES) - EXERCICIO CORRENTE	15.500,00	16.275,00	17.090,00	17.947,00	66.812,00
	<b>Total:</b>	<b>15.500,00</b>	<b>16.275,00</b>	<b>17.090,00</b>	<b>17.947,00</b>	<b>66.812,00</b>





**MUNICIPIO DE SARANDI**  
Estado do Paraná

Exercício: 2022 a 2025

3 134 / 21

**PPA - PROGRAMAS FINALÍSTICOS E DE APOIO ADMINISTRATIVO**

Órgão : 09 SECRETARIA MUNICIPAL DE MEIO AMBIENTE

Unidade : 001 DEPARTAMENTO DE MEIO AMBIENTE

Programa : 18.541.0016 GESTÃO AMBIENTAL

Objetivo : Promover ações de educação, fiscalização e preservação ambiental, de conservação de áreas verdes e implementação da política ambiental, visando o equilíbrio ecológico e a consciência ambiental de forma integrada e compartilhada com a população, promovendo a qualidade de vida de todos.

Gerente : Flavio Aparecido da Silva CPF:005.584.659-94

Público Alvo : População em Geral

Justificativa : Desenvolver ações e incentivos à conservação e preservação do meio ambiente, essencial para proporcionar qualidade de vida à população em geral.

Problema :

Causa :

Externalidade :

Natureza	Início Previsto	Término Previsto	Multisetorial	Tipo					Índice Final PPA										
					Contínuo	Unid. Medida	Índice Mais Recente	2022		2023	2024	2025							
Índice de Efetividade da Coleta de Lixo Urbano em Relação ao Total de Domicílios Existentes no Município			Sim	Finalístico															
Índice de Efetividade da Destinação Final do Lixo Urbano em Relação a Coleta de Lixo Urbano																			
Índice de Efetividade da Coleta de Material Reciclável em Relação ao Total de Domicílios																			
Índice de Efetividade da Limpeza Pública em Relação a Demanda																			
Índice de Efetividade de Poda e Erradicação de Árvores em Relação a Demanda																			
Ação	Unid. Medida	Tipo	Meta	2022	Meta	2023	Meta	2024	Meta	2025	Meta	TOTAL							
1201	Outras Unidades e Medidas	P	1	51.315,00	1	53.881,00	1	56.576,00	1	59.406,00	4	221.178,00							

Descrição: EQUIPAMENTOS E MATERIAL PERMANENTE PARA A SECRETARIA MUNICIPAL DE MEIO AMBIENTE

Produto : Outros Produtos

Nat. Despesa	Fonte Recurso	Descrição	2022	2023	2024	2025	TOTAL
--------------	---------------	-----------	------	------	------	------	-------



**MUNICIPIO DE SARANDI**  
Estado do Paraná

Exercício: 2022 a 2025

3134/21

**PPA - PROGRAMAS FINALÍSTICOS E DE APOIO ADMINISTRATIVO**

4.4.90.40.00.00	1000	REC. ORD.(LIVRES) - EXERCICIO CORR	115,00	121,00	128,00	135,00	499,00
4.4.90.52.00.00	1000	REC. ORD.(LIVRES) - EXERCICIO CORR	27.200,00	28.560,00	29.988,00	31.488,00	117.236,00
4.4.90.52.00.00	1511	TAXAS - PRESTAÇÃO DE SERVIÇOS - C	24.000,00	25.200,00	26.460,00	27.783,00	103.443,00
<b>Total:</b>			<b>51.315,00</b>	<b>53.881,00</b>	<b>56.576,00</b>	<b>59.406,00</b>	<b>221.178,00</b>

Ação	Unid. Medida	Tipo	Meta	2022	Meta	2023	Meta	2024	Meta	2025	Meta	TOTAL
2201	Outras Unidades e Medidas	A	1	4.821.400,00	1	5.062.470,00	1	5.315.597,00	1	5.581.386,00	4	20.780.853,00

Descrição: MANUTENÇÃO DAS ATIVIDADES DA SECRETARIA MUNICIPAL DE MEIO AMBIENTE

Produto : Apoio Administrativo

Nat. Despesa	Fonte Recurso	Descrição	2022	2023	2024	2025	TOTAL
3.1.90.11.00.00	1000	REC. ORD.(LIVRES) - EXERCICIO CORR	300.000,00	315.000,00	330.750,00	347.288,00	1.293.038,00
3.1.90.11.00.00	1511	TAXAS - PRESTAÇÃO DE SERVIÇOS - C	1.900.000,00	1.995.000,00	2.094.750,00	2.199.488,00	8.189.238,00
3.1.90.13.00.00	1000	REC. ORD.(LIVRES) - EXERCICIO CORR	12.000,00	12.600,00	13.230,00	13.892,00	51.722,00
3.1.90.13.00.00	1511	TAXAS - PRESTAÇÃO DE SERVIÇOS - C	70.000,00	73.500,00	77.175,00	81.034,00	301.709,00
3.1.90.94.00.00	1000	REC. ORD.(LIVRES) - EXERCICIO CORR	10.000,00	10.500,00	11.025,00	11.577,00	43.102,00
3.1.90.94.00.00	1511	TAXAS - PRESTAÇÃO DE SERVIÇOS - C	70.000,00	73.500,00	77.175,00	81.034,00	301.709,00
3.1.91.13.00.00	1000	REC. ORD.(LIVRES) - EXERCICIO CORR	40.000,00	42.000,00	44.100,00	46.305,00	172.405,00
3.1.91.13.00.00	1511	TAXAS - PRESTAÇÃO DE SERVIÇOS - C	250.000,00	262.500,00	275.625,00	289.407,00	1.077.532,00
3.3.90.08.00.00	1000	REC. ORD.(LIVRES) - EXERCICIO CORR	5.000,00	5.250,00	5.513,00	5.789,00	21.552,00
3.3.90.08.00.00	1511	TAXAS - PRESTAÇÃO DE SERVIÇOS - C	40.000,00	42.000,00	44.100,00	46.305,00	172.405,00
3.3.90.14.00.00	1000	REC. ORD.(LIVRES) - EXERCICIO CORR	17.000,00	17.850,00	18.743,00	19.681,00	73.274,00
3.3.90.30.00.00	1000	REC. ORD.(LIVRES) - EXERCICIO CORR	200.000,00	210.000,00	220.500,00	231.525,00	862.025,00
3.3.90.30.00.00	1511	TAXAS - PRESTAÇÃO DE SERVIÇOS - C	350.000,00	367.500,00	385.875,00	405.169,00	1.508.544,00
3.3.90.32.00.00	1000	REC. ORD.(LIVRES) - EXERCICIO CORR	1.500,00	1.575,00	1.654,00	1.737,00	6.466,00
3.3.90.33.00.00	1000	REC. ORD.(LIVRES) - EXERCICIO CORR	3.200,00	3.360,00	3.528,00	3.705,00	13.793,00
3.3.90.35.00.00	1000	REC. ORD.(LIVRES) - EXERCICIO CORR	100,00	105,00	111,00	117,00	433,00
3.3.90.36.00.00	1000	REC. ORD.(LIVRES) - EXERCICIO CORR	120.000,00	126.000,00	132.300,00	138.915,00	517.215,00
3.3.90.39.00.00	1000	REC. ORD.(LIVRES) - EXERCICIO CORR	900.400,00	945.420,00	992.691,00	1.042.326,00	3.880.837,00
3.3.90.39.00.00	1511	TAXAS - PRESTAÇÃO DE SERVIÇOS - C	350.000,00	367.500,00	385.875,00	405.169,00	1.508.544,00
3.3.90.40.00.00	1000	REC. ORD.(LIVRES) - EXERCICIO CORR	67.700,00	71.085,00	74.640,00	78.372,00	291.797,00
3.3.90.46.00.00	1511	TAXAS - PRESTAÇÃO DE SERVIÇOS - C	100.000,00	105.000,00	110.250,00	115.763,00	431.013,00
3.3.90.47.00.00	1511	TAXAS - PRESTAÇÃO DE SERVIÇOS - C	10.000,00	10.500,00	11.025,00	11.577,00	43.102,00

Handwritten signature and stamp of the Câmara Municipal de Sarandi. The stamp includes the text 'CÂMARA MUNICIPAL DE SARANDI' and 'FLS. 116'.



**MUNICIPIO DE SARANDI**  
Estado do Paraná

Exercício: 2022 a 2025

3134/21

**PPA - PROGRAMAS FINALÍSTICOS E DE APOIO ADMINISTRATIVO**

3.3.90.92.00.00	1511	TAXAS - PRESTAÇÃO DE SERVIÇOS - C	1.000,00	1.050,00	1.103,00	1.159,00	4.312,00
3.3.90.93.00.00	1511	TAXAS - PRESTAÇÃO DE SERVIÇOS - C	3.500,00	3.675,00	3.859,00	4.052,00	15.086,00
<b>Total:</b>			<b>4.821.400,00</b>	<b>5.062.470,00</b>	<b>5.315.597,00</b>	<b>5.581.386,00</b>	<b>20.780.853,00</b>

Ação	Unid. Medida	Tipo	Meta	2022	Meta	2023	Meta	2024	Meta	2025	Meta	TOTAL
2203	Unidade	A	26.880	4.367.600,00	28.224	4.585.980,00	29.635	4.815.281,00	31.116	5.056.048,00	115.85	18.824.909,00

**Descrição:** MANUTENÇÃO DAS ATIVIDADES DE LIMPEZA E COLETA DE LIXO URBANO

**Produto :** Coleta de Lixo Urbano em Toneladas

Nat. Despesa	Fonte Recurso	Descrição	2022	2023	2024	2025	TOTAL
3.3.90.30.00.00	1511	TAXAS - PRESTAÇÃO DE SERVIÇOS - C	1.100,00	1.155,00	1.213,00	1.274,00	4.742,00
3.3.90.34.00.00	1511	TAXAS - PRESTAÇÃO DE SERVIÇOS - C	100,00	105,00	111,00	117,00	433,00
3.3.90.37.00.00	1511	TAXAS - PRESTAÇÃO DE SERVIÇOS - C	66.000,00	69.300,00	72.765,00	76.404,00	284.469,00
3.3.90.39.00.00	1511	TAXAS - PRESTAÇÃO DE SERVIÇOS - C	4.300.300,00	4.515.315,00	4.741.081,00	4.978.136,00	18.534.832,00
3.3.90.92.00.00	1511	TAXAS - PRESTAÇÃO DE SERVIÇOS - C	100,00	105,00	111,00	117,00	433,00
<b>Total:</b>			<b>4.367.600,00</b>	<b>4.585.980,00</b>	<b>4.815.281,00</b>	<b>5.056.048,00</b>	<b>18.824.909,00</b>

Ação	Unid. Medida	Tipo	Meta	2022	Meta	2023	Meta	2024	Meta	2025	Meta	TOTAL
2204	Unidade	A	26.880	2.730.200,00	28.224	2.866.710,00	29.635	3.010.047,00	31.116	3.160.551,00	115.85	11.767.508,00

**Descrição:** MANUTENÇÃO DAS ATIVIDADES DE DESTINAÇÃO FINAL DO LIXO URBANO

**Produto :** Destinação Final do Lixo Urbano em Toneladas

Nat. Despesa	Fonte Recurso	Descrição	2022	2023	2024	2025	TOTAL
3.3.90.34.00.00	1511	TAXAS - PRESTAÇÃO DE SERVIÇOS - C	100,00	105,00	111,00	117,00	433,00
3.3.90.37.00.00	1511	TAXAS - PRESTAÇÃO DE SERVIÇOS - C	30.000,00	31.500,00	33.075,00	34.729,00	129.304,00
3.3.90.39.00.00	1511	TAXAS - PRESTAÇÃO DE SERVIÇOS - C	2.700.000,00	2.835.000,00	2.976.750,00	3.125.588,00	11.637.338,00
3.3.90.92.00.00	1511	TAXAS - PRESTAÇÃO DE SERVIÇOS - C	100,00	105,00	111,00	117,00	433,00
<b>Total:</b>			<b>2.730.200,00</b>	<b>2.866.710,00</b>	<b>3.010.047,00</b>	<b>3.160.551,00</b>	<b>11.767.508,00</b>

Ação	Unid. Medida	Tipo	Meta	2022	Meta	2023	Meta	2024	Meta	2025	Meta	TOTAL
2205	Unidade	A	100	2.700,00	105	2.835,00	110	2.979,00	115	3.130,00	430	11.644,00

**Descrição:** MANUTENÇÃO DAS ATIVIDADES DE APREENSÃO DE ANIMAIS SOLTOS NO MUNICÍPIO

**Produto :** Apreensão de Animais Soltos

Nat. Despesa	Fonte Recurso	Descrição	2022	2023	2024	2025	TOTAL
--------------	---------------	-----------	------	------	------	------	-------



**MUNICIPIO DE SARANDI**  
Estado do Paraná

Exercício: 2022 a 2025

№ 3 1 3 4 / 2 1

**PPA - PROGRAMAS FINALÍSTICOS E DE APOIO ADMINISTRATIVO**

3.3.50.41.00.00	1000	REC. ORD.(LIVRES) - EXERCICIO CORR	100,00	105,00	111,00	117,00	433,00
3.3.90.30.00.00	1000	REC. ORD.(LIVRES) - EXERCICIO CORR	100,00	105,00	111,00	117,00	433,00
3.3.90.36.00.00	1000	REC. ORD.(LIVRES) - EXERCICIO CORR	100,00	105,00	111,00	117,00	433,00
3.3.90.39.00.00	1000	REC. ORD.(LIVRES) - EXERCICIO CORR	2.400,00	2.520,00	2.646,00	2.779,00	10.345,00
<b>Total:</b>			<b>2.700,00</b>	<b>2.835,00</b>	<b>2.979,00</b>	<b>3.130,00</b>	<b>11.644,00</b>

Ação	Unid. Medida	Tipo	Meta	2022	Meta	2023	Meta	2024	Meta	2025	Meta	TOTAL
2206	Unidade	A	337,80	302.680,00	354,69	317.814,00	372,42	333.708,00	391,04	350.395,00	1.455,9	1.304.597,00

**Descrição:** MANUTENÇÃO DAS ATIVIDADES DE INCENTIVO E COLETA DE MATERIAIS RECICLÁVEIS

**Produto :** Coleta de Materiais Recicláveis em Toneladas

Nat. Despesa	Fonte Recurso	Descrição	2022	2023	2024	2025	TOTAL
3.3.50.41.00.00	1511	TAXAS - PRESTAÇÃO DE SERVIÇOS - C	100,00	105,00	111,00	117,00	433,00
3.3.90.30.00.00	1000	REC. ORD.(LIVRES) - EXERCICIO CORR	100,00	105,00	111,00	117,00	433,00
3.3.90.30.00.00	1511	TAXAS - PRESTAÇÃO DE SERVIÇOS - C	31.380,00	32.949,00	34.597,00	36.327,00	135.253,00
3.3.90.37.00.00	1511	TAXAS - PRESTAÇÃO DE SERVIÇOS - C	21.000,00	22.050,00	23.153,00	24.311,00	90.514,00
3.3.90.39.00.00	1511	TAXAS - PRESTAÇÃO DE SERVIÇOS - C	250.100,00	262.605,00	275.736,00	289.523,00	1.077.964,00
<b>Total:</b>			<b>302.680,00</b>	<b>317.814,00</b>	<b>333.708,00</b>	<b>350.395,00</b>	<b>1.304.597,00</b>

Ação	Unid. Medida	Tipo	Meta	2022	Meta	2023	Meta	2024	Meta	2025	Meta	TOTAL
2207	Outras Unidades e Medidas	A	1	63.300,00	1	66.465,00	1	69.789,00	1	73.279,00	4	272.833,00

**Descrição:** PARTICIPAÇÃO DO MUNICÍPIO NOS CONSÓRCIOS PÚBLICOS INTERMUNICIPAIS DE DESENVOLVIMENTO AMBIENTAL

**Produto :** Outros Produtos

Nat. Despesa	Fonte Recurso	Descrição	2022	2023	2024	2025	TOTAL
3.3.71.70.00.00	1511	TAXAS - PRESTAÇÃO DE SERVIÇOS - C	63.300,00	66.465,00	69.789,00	73.279,00	272.833,00
<b>Total:</b>			<b>63.300,00</b>	<b>66.465,00</b>	<b>69.789,00</b>	<b>73.279,00</b>	<b>272.833,00</b>

Total do Programa por Fonte de Recurso (Dados Financeiros em R\$) - 22852			2022	2023	2024	2025	TOTAL
1000	REC. ORD.(LIVRES) - EXERCICIO CORRENTE		1.707.015,00	1.792.366,00	1.881.991,00	1.976.099,00	7.357.471,00
1511	TAXAS - PRESTAÇÃO DE SERVIÇOS - C/C-99-0		10.632.180,00	11.163.789,00	11.721.986,00	12.308.096,00	45.826.051,00
<b>Total:</b>			<b>12.339.195,00</b>	<b>12.956.155,00</b>	<b>13.603.977,00</b>	<b>14.284.195,00</b>	<b>53.183.522,00</b>

Handwritten signature and stamp of the Câmara Municipal de Sarandi.



**MUNICIPIO DE SARANDI**  
**Estado do Paraná**

Exercício: 2022 a 2025

№ 3 134 / 21

**PPA - PROGRAMAS FINALÍSTICOS E DE APOIO ADMINISTRATIVO**

Órgão : 09 SECRETARIA MUNICIPAL DE MEIO AMBIENTE

Unidade : 001 DEPARTAMENTO DE MEIO AMBIENTE

Programa : 18.543.0016 GESTÃO AMBIENTAL

Objetivo : Promover ações de educação, fiscalização e preservação ambiental, de conservação de áreas verdes e implementação da política ambiental, visando o equilíbrio ecológico e a consciência ambiental de forma integrada e compartilhada com a população, promovendo a qualidade de vida de todos.

Gerente : Flavio Aparecido da Silva CPF:005.584.659-94

Público Alvo : População em Geral

Justificativa : Desenvolver ações e incentivos à conservação e preservação do meio ambiente, essencial para proporcionar qualidade de vida à população em geral.

Problema :

Causa :

Externalidade :

Natureza	Início Previsto	Término Previsto	Multisetorial	Tipo					
Contínuo			Sim	Finalístico					
Indicador	Unid. Medida	Indice Mais Recente	2022	2023	2024	2025	Indice Final PPA		
Índice de Efetividade da Coleta de Lixo Urbano em Relação ao Total de Domicílios Existentes no Município	Percentual	0	0	0	0	0	0		
Índice de Efetividade da Destinação Final do Lixo Urbano em Relação a Coleta de Lixo Urbano	Percentual	0	0	0	0	0	0		
Índice de Efetividade da Coleta de Material Reciclável em Relação ao Total de Domicílios	Percentual	0	0	0	0	0	0		
Índice de Efetividade da Limpeza Pública em Relação a Demanda	Percentual	0	0	0	0	0	0		
Índice de Efetividade de Poda e Erradicação de Árvores em Relação a Demanda	Percentual	0	0	0	0	0	0		

Ação	Unid. Medida	Tipo	Meta	2022	Meta	2023	Meta	2024	Meta	2025	Meta	TOTAL
1202	Outras Unidades e Medidas	P	1	100,00	1	105,00	1	111,00	1	117,00	4	433,00

Descrição: OBRAS E INSTALAÇÕES PARA O PARQUE ECOLÓGICO / FLORESTAL PAPA JOÃO PAULO II

Produto : Outros Produtos

Nat. Despesa	Fonte Recurso	Descrição	2022	2023	2024	2025	TOTAL
--------------	---------------	-----------	------	------	------	------	-------



**MUNICIPIO DE SARANDI**  
Estado do Paraná

Exercício: 2022 a 2025

3134 / 21

**PPA - PROGRAMAS FINALÍSTICOS E DE APOIO ADMINISTRATIVO**

4.4.90.51.00.00	1000	REC. ORD.(LIVRES) - EXERCICIO CORR	100,00	105,00	111,00	117,00	433,00
<b>Total:</b>			<b>100,00</b>	<b>105,00</b>	<b>111,00</b>	<b>117,00</b>	<b>433,00</b>

Ação	Unid. Medida	Tipo	Meta	2022	Meta	2023	Meta	2024	Meta	2025	Meta	TOTAL
2202	Outras Unidades e Medidas	A	1	20.000,00	1	21.000,00	1	22.053,00	1	23.158,00	4	86.211,00

**Descrição:** MANUTENÇÃO DAS ATIVIDADES DO PARQUE ECOLÓGICO / FLORESTAL PAPA JOÃO PAULO II

**Produto :** Outros Produtos

Nat. Despesa	Fonte Recurso	Descrição	2022	2023	2024	2025	TOTAL
3.3.90.30.00.00	1000	REC. ORD.(LIVRES) - EXERCICIO CORR	5.500,00	5.775,00	6.064,00	6.368,00	23.707,00
3.3.90.30.00.00	1511	TAXAS - PRESTAÇÃO DE SERVIÇOS - C	8.000,00	8.400,00	8.820,00	9.261,00	34.481,00
3.3.90.36.00.00	1000	REC. ORD.(LIVRES) - EXERCICIO CORR	100,00	105,00	111,00	117,00	433,00
3.3.90.37.00.00	1511	TAXAS - PRESTAÇÃO DE SERVIÇOS - C	3.000,00	3.150,00	3.308,00	3.474,00	12.932,00
3.3.90.39.00.00	1000	REC. ORD.(LIVRES) - EXERCICIO CORR	3.300,00	3.465,00	3.639,00	3.821,00	14.225,00
3.3.90.47.00.00	1000	REC. ORD.(LIVRES) - EXERCICIO CORR	100,00	105,00	111,00	117,00	433,00
<b>Total:</b>			<b>20.000,00</b>	<b>21.000,00</b>	<b>22.053,00</b>	<b>23.158,00</b>	<b>86.211,00</b>

Total do Programa por Fonte de Recurso (Dados Financeiros em R\$) - 22854			2022	2023	2024	2025	TOTAL
1000	REC. ORD.(LIVRES) - EXERCICIO CORRENTE		9.100,00	9.555,00	10.036,00	10.540,00	39.231,00
1511	TAXAS - PRESTAÇÃO DE SERVIÇOS - C/C-99-0		11.000,00	11.550,00	12.128,00	12.735,00	47.413,00
<b>Total:</b>			<b>20.100,00</b>	<b>21.105,00</b>	<b>22.164,00</b>	<b>23.275,00</b>	<b>86.644,00</b>





**MUNICIPIO DE SARANDI**  
Estado do Paraná

Exercício: 2022 a 2025

3 134 / 21

**PPA - PROGRAMAS FINALÍSTICOS E DE APOIO ADMINISTRATIVO**

Órgão : 10 SECRETARIA MUNICIPAL DE SAÚDE

Unidade : 001 FUNDO MUNICIPAL DE SAÚDE

Programa : 10.122.0009 APOIO ADMINISTRATIVO

Objetivo : Promover o desenvolvimento das atividades administrativas dos diversos órgãos da administração municipal, visando proporcionar o suporte necessário para a execução dos programas finalísticos.

Gerente :

Público Alvo : População em Geral

Justificativa : Proporcionar eficiência e agilidade no atendimento dos serviços administrativos.

Problema :

Causa :

Externalidade :

Natureza	Início Previsto	Término Previsto	Multisetorial	Tipo					Índice Final PPA
Contínuo			Sim	Apoio Administrativo	2022	2023	2024	2025	
Indicador	Unid. Medida	Índice Mais Recente			2022	2023	2024	2025	Índice Final PPA

Ação	Unid. Medida	Tipo	Meta	2022	Meta	2023	Meta	2024	Meta	2025	Meta	TOTAL
2233	Outras Unidades e Medidas	A	1	4.394.408,00	1	4.614.130,00	1	4.844.846,00	1	5.087.102,00	4	18.940.486,00

Descrição: MANUTENÇÃO DAS ATIVIDADES DA SECRETARIA MUNICIPAL DE SAÚDE

Produto : Apoio Administrativo

Nat. Despesa	Fonte Recurso	Descrição	2022	2023	2024	2025	TOTAL
3.1.90.11.00.00	1000	REC. ORD.(LIVRES) - EXERCICIO CORR	667.830,00	701.222,00	736.284,00	773.099,00	2.878.435,00
3.1.90.11.00.00	1303	SAÚDE - RECEITAS VINCULADAS (EC 2	2.226.100,00	2.337.405,00	2.454.276,00	2.576.990,00	9.594.771,00
3.1.90.13.00.00	1000	REC. ORD.(LIVRES) - EXERCICIO CORR	33.900,00	35.595,00	37.375,00	39.244,00	146.114,00
3.1.90.13.00.00	1303	SAÚDE - RECEITAS VINCULADAS (EC 2	113.000,00	118.650,00	124.583,00	130.813,00	487.046,00
3.1.90.94.00.00	1000	REC. ORD.(LIVRES) - EXERCICIO CORR	16.950,00	17.798,00	18.688,00	19.623,00	73.059,00
3.1.90.94.00.00	1303	SAÚDE - RECEITAS VINCULADAS (EC 2	56.500,00	59.325,00	62.292,00	65.407,00	243.524,00
3.1.91.13.00.00	1000	REC. ORD.(LIVRES) - EXERCICIO CORR	71.190,00	74.750,00	78.488,00	82.413,00	306.841,00



**MUNICIPIO DE SARANDI**  
Estado do Paraná

Exercício: 2022 a 2025

№ 3 134 / 21

**PPA - PROGRAMAS FINALÍSTICOS E DE APOIO ADMINISTRATIVO**

3.1.91.13.00.00	1303	SAÚDE - RECEITAS VINCULADAS (EC 2	237.300,00	249.165,00	261.624,00	274.706,00	1.022.795,00
3.3.90.08.00.00	1000	REC. ORD.(LIVRES) - EXERCICIO CORR	678,00	712,00	748,00	786,00	2.924,00
3.3.90.08.00.00	1303	SAÚDE - RECEITAS VINCULADAS (EC 2	2.260,00	2.373,00	2.492,00	2.617,00	9.742,00
3.3.90.14.00.00	1000	REC. ORD.(LIVRES) - EXERCICIO CORR	12.000,00	12.600,00	13.230,00	13.892,00	51.722,00
3.3.90.30.00.00	1000	REC. ORD.(LIVRES) - EXERCICIO CORR	120.000,00	126.000,00	132.300,00	138.915,00	517.215,00
3.3.90.30.00.00	1303	SAÚDE - RECEITAS VINCULADAS (EC 2	50.000,00	52.500,00	55.125,00	57.882,00	215.507,00
3.3.90.33.00.00	1000	REC. ORD.(LIVRES) - EXERCICIO CORR	100,00	105,00	111,00	117,00	433,00
3.3.90.35.00.00	1000	REC. ORD.(LIVRES) - EXERCICIO CORR	100,00	105,00	111,00	117,00	433,00
3.3.90.36.00.00	1000	REC. ORD.(LIVRES) - EXERCICIO CORR	180.000,00	189.000,00	198.450,00	208.373,00	775.823,00
3.3.90.36.00.00	1303	SAÚDE - RECEITAS VINCULADAS (EC 2	51.000,00	53.550,00	56.228,00	59.040,00	219.818,00
3.3.90.39.00.00	1000	REC. ORD.(LIVRES) - EXERCICIO CORR	80.000,00	84.000,00	88.200,00	92.610,00	344.810,00
3.3.90.39.00.00	1303	SAÚDE - RECEITAS VINCULADAS (EC 2	10.000,00	10.500,00	11.025,00	11.577,00	43.102,00
3.3.90.40.00.00	1000	REC. ORD.(LIVRES) - EXERCICIO CORR	170.000,00	178.500,00	187.425,00	196.797,00	732.722,00
3.3.90.40.00.00	1303	SAÚDE - RECEITAS VINCULADAS (EC 2	190.000,00	199.500,00	209.475,00	219.949,00	818.924,00
3.3.90.46.00.00	1000	REC. ORD.(LIVRES) - EXERCICIO CORR	46.200,00	48.510,00	50.936,00	53.483,00	199.129,00
3.3.90.46.00.00	1303	SAÚDE - RECEITAS VINCULADAS (EC 2	46.200,00	48.510,00	50.936,00	53.483,00	199.129,00
3.3.90.47.00.00	1000	REC. ORD.(LIVRES) - EXERCICIO CORR	10.000,00	10.500,00	11.025,00	11.577,00	43.102,00
3.3.90.48.00.00	1303	SAÚDE - RECEITAS VINCULADAS (EC 2	100,00	105,00	111,00	117,00	433,00
3.3.90.92.00.00	1000	REC. ORD.(LIVRES) - EXERCICIO CORR	1.000,00	1.050,00	1.103,00	1.159,00	4.312,00
3.3.90.93.00.00	1000	REC. ORD.(LIVRES) - EXERCICIO CORR	2.000,00	2.100,00	2.205,00	2.316,00	8.621,00
<b>Total:</b>			<b>4.394.408,00</b>	<b>4.614.130,00</b>	<b>4.844.846,00</b>	<b>5.087.102,00</b>	<b>18.940.486,00</b>

Ação	Unid. Medida	Tipo	Meta	2022	Meta	2023	Meta	2024	Meta	2025	Meta	TOTAL
1228	Outras Unidades e Medidas	P	1	20.200,00	1	21.210,00	1	22.272,00	1	23.387,00	4	87.069,00

**Descrição:** EQUIPAMENTOS E MATERIAL PERMANENTE PARA A GESTÃO DA SECRETARIA MUNICIPAL DE SAÚDE

**Produto :** Outros Produtos

Nat. Despesa	Fonte Recurso	Descrição	2022	2023	2024	2025	TOTAL
4.4.90.40.00.00	1000	REC. ORD.(LIVRES) - EXERCICIO CORR	100,00	105,00	111,00	117,00	433,00
4.4.90.52.00.00	1000	REC. ORD.(LIVRES) - EXERCICIO CORR	20.000,00	21.000,00	22.050,00	23.153,00	86.203,00
4.4.90.92.00.00	1000	REC. ORD.(LIVRES) - EXERCICIO CORR	100,00	105,00	111,00	117,00	433,00
<b>Total:</b>			<b>20.200,00</b>	<b>21.210,00</b>	<b>22.272,00</b>	<b>23.387,00</b>	<b>87.069,00</b>



**MUNICIPIO DE SARANDI**  
**Estado do Paraná**

Exercício: 2022 a 2025

**PPA - PROGRAMAS FINALÍSTICOS E DE APOIO ADMINISTRATIVO**

3134/21

Total do Programa por Fonte de Recurso (Dados Financeiros em R\$) - 22856		2022	2023	2024	2025	TOTAL
1000	REC. ORD.(LIVRES) - EXERCICIO CORRENTE	1.432.148,00	1.503.757,00	1.578.951,00	1.657.908,00	6.172.764,00
1303	SAÚDE - RECEITAS VINCULADAS (EC 29/00 - 15%) - C/C-77-0	2.982.460,00	3.131.583,00	3.288.167,00	3.452.581,00	12.854.791,00
	<b>Total:</b>	<b>4.414.608,00</b>	<b>4.635.340,00</b>	<b>4.867.118,00</b>	<b>5.110.489,00</b>	<b>19.027.555,00</b>





**MUNICIPIO DE SARANDI**  
Estado do Paraná

Exercício: 2022 a 2025

**PPA - PROGRAMAS FINALÍSTICOS E DE APOIO ADMINISTRATIVO**

**3134/21**

Órgão : 10 SECRETARIA MUNICIPAL DE SAÚDE

Unidade : 001 FUNDO MUNICIPAL DE SAÚDE

Programa : 10.122.0032 APOIO E INCENTIVO AOS ÓRGÃOS DE ASSESSORAMENTO EXTERNO

Objetivo : Proporcionar aos Conselhos Municipais a manutenção das atividades de formulação, acompanhamento e fiscalização das políticas públicas municipais.

Gerente :

Público Alvo : População em Geral

Justificativa : Garantir a transparência das políticas públicas municipais

Problema :

Causa :

Externalidade :

Natureza	Início Previsto	Término Previsto	Multisetorial	Tipo						
Contínuo			Sim	Apoio Administrativo						
Indicador	Unid. Medida	Indice Mais Recente	2022	2023	2024	2025	Indice Final PPA			

Ação	Unid. Medida	Tipo	Meta	2022	Meta	2023	Meta	2024	Meta	2025	Meta	TOTAL
2234	Outras Unidades e Medidas	A	1	8.800,00	1	9.240,00	1	9.704,00	1	10.191,00	4	37.935,00

Descrição: MANUTENÇÃO DAS ATIVIDADES DO CONSELHO MUNICIPAL DE SAÚDE

Produto : Outros Produtos

Nat. Despesa	Fonte Recurso	Descrição	2022	2023	2024	2025	TOTAL
3.3.90.14.00.00	1000	REC. ORD.(LIVRES) - EXERCICIO CORR	1.300,00	1.365,00	1.434,00	1.506,00	5.605,00
3.3.90.30.00.00	1000	REC. ORD.(LIVRES) - EXERCICIO CORR	2.500,00	2.625,00	2.757,00	2.895,00	10.777,00
3.3.90.36.00.00	1000	REC. ORD.(LIVRES) - EXERCICIO CORR	1.000,00	1.050,00	1.103,00	1.159,00	4.312,00
3.3.90.39.00.00	1000	REC. ORD.(LIVRES) - EXERCICIO CORR	4.000,00	4.200,00	4.410,00	4.631,00	17.241,00
<b>Total:</b>			<b>8.800,00</b>	<b>9.240,00</b>	<b>9.704,00</b>	<b>10.191,00</b>	<b>37.935,00</b>

Ação	Unid. Medida	Tipo	Meta	2022	Meta	2023	Meta	2024	Meta	2025	Meta	TOTAL
1227	Outras Unidades e Medidas	P	1	1.000,00	1	1.050,00	1	1.103,00	1	1.159,00	4	4.312,00



**MUNICIPIO DE SARANDI**  
**Estado do Paraná**

Exercício: 2022 a 2025

**PPA - PROGRAMAS FINALÍSTICOS E DE APOIO ADMINISTRATIVO**

**3 134 / 21**

**Descrição:** EQUIPAMENTOS E MATERIAL PERMANENTE PARA O ATENDIMENTO DAS ATIVIDADES DO CONSELHO MUNICIPAL DE SAÚDE

**Produto :** Outros Produtos

Nat. Despesa	Fonte Recurso	Descrição	2022	2023	2024	2025	TOTAL
4.4.90.52.00.00	1000	REC. ORD.(LIVRES) - EXERCICIO CORR	1.000,00	1.050,00	1.103,00	1.159,00	4.312,00
		<b>Total:</b>	<b>1.000,00</b>	<b>1.050,00</b>	<b>1.103,00</b>	<b>1.159,00</b>	<b>4.312,00</b>
Total do Programa por Fonte de Recurso (Dados Financeiros em R\$) - 22859			2022	2023	2024	2025	TOTAL
1000		REC. ORD.(LIVRES) - EXERCICIO CORRENTE	9.800,00	10.290,00	10.807,00	11.350,00	42.247,00
		<b>Total:</b>	<b>9.800,00</b>	<b>10.290,00</b>	<b>10.807,00</b>	<b>11.350,00</b>	<b>42.247,00</b>





**MUNICIPIO DE SARANDI**  
Estado do Paraná

Exercício: 2022 a 2025

3134 / 21

**PPA - PROGRAMAS FINALÍSTICOS E DE APOIO ADMINISTRATIVO**

Agentes Comunitários de Saúde para as necessidades de atendimento	Pessoas	0	6.876	7.219	7.579	7.957	29.631
Atendimento a população com consultas especializadas no CISAMUSEP.	Pessoas	0	74.550	78.277	82.190	86.299	321.316
Atendimento a população com exames clínicos especializados.	Pessoas	0	38.148	40.055	42.057	44.159	164.419
Equipes da estratégia da Saúde da Família (PSF).	Unidade	0	11	11	11	11	11

Ação	Unid. Medida	Tipo	Meta	2022	Meta	2023	Meta	2024	Meta	2025	Meta	TOTAL
1221	Outras Unidades e Medidas	P	1	2.000,00	1	2.100,00	1	2.206,00	1	2.318,00	4	8.624,00

Descrição: OBRAS E INSTALAÇÕES PARA O FUNDO MUNICIPAL DE SAÚDE

Produto : Outros Produtos

Nat. Despesa	Fonte Recurso	Descrição	2022	2023	2024	2025	TOTAL
4.4.90.51.00.00	1000	REC. ORD.(LIVRES) - EXERCICIO CORR	1.000,00	1.050,00	1.103,00	1.159,00	4.312,00
4.4.90.92.00.00	1000	REC. ORD.(LIVRES) - EXERCICIO CORR	1.000,00	1.050,00	1.103,00	1.159,00	4.312,00
<b>Total:</b>			<b>2.000,00</b>	<b>2.100,00</b>	<b>2.206,00</b>	<b>2.318,00</b>	<b>8.624,00</b>

Ação	Unid. Medida	Tipo	Meta	2022	Meta	2023	Meta	2024	Meta	2025	Meta	TOTAL
2221	Pessoas	A	1	3.505.937,00	1	3.681.234,00	1	3.865.298,00	1	4.058.564,00	4	15.111.033,00

Descrição: PARTICIPAÇÃO DO MUNICÍPIO NOS CONSÓRCIOS INTERMUNICIPAIS DE SAÚDE

Produto : Pessoas Atendidas

Nat. Despesa	Fonte Recurso	Descrição	2022	2023	2024	2025	TOTAL
3.1.71.70.00.00	1000	REC. ORD.(LIVRES) - EXERCICIO CORR	906.937,00	952.284,00	999.899,00	1.049.894,00	3.909.014,00
3.3.71.70.00.00	1000	REC. ORD.(LIVRES) - EXERCICIO CORR	2.598.000,00	2.727.900,00	2.864.295,00	3.007.510,00	11.197.705,00
3.3.72.30.00.00	1000	REC. ORD.(LIVRES) - EXERCICIO CORR	500,00	525,00	552,00	580,00	2.157,00
3.3.72.39.00.00	1000	REC. ORD.(LIVRES) - EXERCICIO CORR	500,00	525,00	552,00	580,00	2.157,00
<b>Total:</b>			<b>3.505.937,00</b>	<b>3.681.234,00</b>	<b>3.865.298,00</b>	<b>4.058.564,00</b>	<b>15.111.033,00</b>

Ação	Unid. Medida	Tipo	Meta	2022	Meta	2023	Meta	2024	Meta	2025	Meta	TOTAL
2222	Pessoas	A	1	12.118.061,00	1	12.723.965,00	1	13.360.172,00	1	14.028.200,00	4	52.230.398,00

Descrição: MANUTENÇÃO DO PROGRAMA DE ATENÇÃO BÁSICA - PAB

Produto : Pessoas Atendidas

Nat. Despesa	Fonte Recurso	Descrição	2022	2023	2024	2025	TOTAL
--------------	---------------	-----------	------	------	------	------	-------



MUNICIPIO DE SARANDI  
Estado do Paraná

Exercício: 2022 a 2025

3134/21

PPA - PROGRAMAS FINALÍSTICOS E DE APOIO ADMINISTRATIVO

3.1.90.11.00.00	1000	REC. ORD.(LIVRES) - EXERCICIO CORR	904.000,00	949.200,00	996.660,00	1.046.493,00	3.896.353,00
3.1.90.11.00.00	1303	SAÚDE - RECEITAS VINCULADAS (EC 2	1.808.000,00	1.898.400,00	1.993.320,00	2.092.986,00	7.792.706,00
3.1.90.11.00.00	6494	Bloco de Custeio das Ações e Serviços Públ	3.164.000,00	3.322.200,00	3.488.310,00	3.662.726,00	13.637.236,00
3.1.90.13.00.00	1000	REC. ORD.(LIVRES) - EXERCICIO CORR	2.000,00	2.100,00	2.205,00	2.316,00	8.621,00
3.1.90.13.00.00	1303	SAÚDE - RECEITAS VINCULADAS (EC 2	4.000,00	4.200,00	4.410,00	4.631,00	17.241,00
3.1.90.13.00.00	6494	Bloco de Custeio das Ações e Serviços Públ	7.000,00	7.350,00	7.718,00	8.104,00	30.172,00
3.1.90.94.00.00	1000	REC. ORD.(LIVRES) - EXERCICIO CORR	10.000,00	10.500,00	11.025,00	11.577,00	43.102,00
3.1.90.94.00.00	1303	SAÚDE - RECEITAS VINCULADAS (EC 2	20.000,00	21.000,00	22.050,00	23.153,00	86.203,00
3.1.90.94.00.00	6494	Bloco de Custeio das Ações e Serviços Públ	35.000,00	36.750,00	38.588,00	40.518,00	150.856,00
3.1.91.13.00.00	1000	REC. ORD.(LIVRES) - EXERCICIO CORR	122.040,00	128.142,00	134.550,00	141.278,00	526.010,00
3.1.91.13.00.00	1303	SAÚDE - RECEITAS VINCULADAS (EC 2	244.080,00	256.284,00	269.099,00	282.554,00	1.052.017,00
3.1.91.13.00.00	6494	Bloco de Custeio das Ações e Serviços Públ	427.140,00	448.497,00	470.922,00	494.469,00	1.841.028,00
3.3.90.08.00.00	1000	REC. ORD.(LIVRES) - EXERCICIO CORR	800,00	840,00	882,00	927,00	3.449,00
3.3.90.08.00.00	1303	SAÚDE - RECEITAS VINCULADAS (EC 2	1.600,00	1.680,00	1.764,00	1.853,00	6.897,00
3.3.90.08.00.00	6494	Bloco de Custeio das Ações e Serviços Públ	2.800,00	2.940,00	3.087,00	3.242,00	12.069,00
3.3.90.14.00.00	1000	REC. ORD.(LIVRES) - EXERCICIO CORR	60.000,00	63.000,00	66.150,00	69.458,00	258.608,00
3.3.90.30.00.00	1000	REC. ORD.(LIVRES) - EXERCICIO CORR	600.000,00	630.000,00	661.500,00	694.575,00	2.586.075,00
3.3.90.30.00.00	1303	SAÚDE - RECEITAS VINCULADAS (EC 2	1.100.000,00	1.155.000,00	1.212.750,00	1.273.388,00	4.741.138,00
3.3.90.30.00.00	5494	Bloco de Custeio das Ações e Serviços Públ	5.000,00	5.250,00	5.513,00	5.789,00	21.552,00
3.3.90.30.00.00	6494	Bloco de Custeio das Ações e Serviços Públ	160.000,00	168.000,00	176.400,00	185.220,00	689.620,00
3.3.90.33.00.00	1000	REC. ORD.(LIVRES) - EXERCICIO CORR	100,00	105,00	111,00	117,00	433,00
3.3.90.34.00.00	1000	REC. ORD.(LIVRES) - EXERCICIO CORR	50.000,00	52.500,00	55.125,00	57.882,00	215.507,00
3.3.90.34.00.00	1303	SAÚDE - RECEITAS VINCULADAS (EC 2	200.000,00	210.000,00	220.500,00	231.525,00	862.025,00
3.3.90.35.00.00	1000	REC. ORD.(LIVRES) - EXERCICIO CORR	100,00	105,00	111,00	117,00	433,00
3.3.90.36.00.00	1000	REC. ORD.(LIVRES) - EXERCICIO CORR	50.000,00	52.500,00	55.125,00	57.882,00	215.507,00
3.3.90.36.00.00	1303	SAÚDE - RECEITAS VINCULADAS (EC 2	130.000,00	136.500,00	143.325,00	150.492,00	560.317,00
3.3.90.39.00.00	1000	REC. ORD.(LIVRES) - EXERCICIO CORR	400.000,00	420.000,00	441.000,00	463.050,00	1.724.050,00
3.3.90.39.00.00	1303	SAÚDE - RECEITAS VINCULADAS (EC 2	150.000,00	157.500,00	165.375,00	173.644,00	646.519,00
3.3.90.40.00.00	1000	REC. ORD.(LIVRES) - EXERCICIO CORR	1.000,00	1.050,00	1.103,00	1.159,00	4.312,00
3.3.90.40.00.00	1303	SAÚDE - RECEITAS VINCULADAS (EC 2	1.000,00	1.050,00	1.103,00	1.159,00	4.312,00
3.3.90.46.00.00	1000	REC. ORD.(LIVRES) - EXERCICIO CORR	44.334,00	46.551,00	48.879,00	51.323,00	191.087,00
3.3.90.46.00.00	1303	SAÚDE - RECEITAS VINCULADAS (EC 2	177.334,00	186.201,00	195.512,00	205.288,00	764.335,00



**MUNICIPIO DE SARANDI**  
Estado do Paraná

3134 / 21

Exercício: 2022 a 2025

**PPA - PROGRAMAS FINALÍSTICOS E DE APOIO ADMINISTRATIVO**

3.3.90.46.00.00	6494	Bloco de Custeio das Ações e Serviços Públ	310.333,00	325.850,00	342.143,00	359.251,00	1.337.577,00
3.3.90.47.00.00	1000	REC. ORD.(LIVRES) - EXERCICIO CORR	400,00	420,00	441,00	464,00	1.725,00
3.3.90.48.00.00	1000	REC. ORD.(LIVRES) - EXERCICIO CORR	100.000,00	105.000,00	110.250,00	115.763,00	431.013,00
3.3.90.48.00.00	1303	SAÚDE - RECEITAS VINCULADAS (EC 2	300.000,00	315.000,00	330.750,00	347.288,00	1.293.038,00
3.3.90.92.00.00	1000	REC. ORD.(LIVRES) - EXERCICIO CORR	200,00	210,00	221,00	233,00	864,00
3.3.90.93.00.00	1000	REC. ORD.(LIVRES) - EXERCICIO CORR	2.000,00	2.100,00	2.205,00	2.316,00	8.621,00
3.3.91.97.00.00	1000	REC. ORD.(LIVRES) - EXERCICIO CORR	1.523.800,00	1.599.990,00	1.679.990,00	1.763.990,00	6.567.770,00
<b>Total:</b>			<b>12.118.061,00</b>	<b>12.723.965,00</b>	<b>13.360.172,00</b>	<b>14.028.200,00</b>	<b>52.230.398,00</b>

Ação	Unid. Medida	Tipo	Meta	2022	Meta	2023	Meta	2024	Meta	2025	Meta	TOTAL
2223	Pessoas	A	1	2.637.850,00	1	2.769.744,00	1	2.908.246,00	1	3.053.671,00	4	11.369.511,00

**Descrição:** MANUTENÇÃO DO PROGRAMA DE AGENTES COMUNITÁRIOS DA SAÚDE - PACS

**Produto :** Pessoas Atendidas

Nat. Despesa	Fonte Recurso	Descrição	2022	2023	2024	2025	TOTAL
3.1.90.11.00.00	1000	REC. ORD.(LIVRES) - EXERCICIO CORR	813.600,00	854.280,00	896.994,00	941.844,00	3.506.718,00
3.1.90.11.00.00	1303	SAÚDE - RECEITAS VINCULADAS (EC 2	488.160,00	512.568,00	538.197,00	565.107,00	2.104.032,00
3.1.90.11.00.00	6494	Bloco de Custeio das Ações e Serviços Públ	813.600,00	854.280,00	896.994,00	941.844,00	3.506.718,00
3.1.90.13.00.00	1000	REC. ORD.(LIVRES) - EXERCICIO CORR	500,00	525,00	552,00	580,00	2.157,00
3.1.90.13.00.00	1303	SAÚDE - RECEITAS VINCULADAS (EC 2	300,00	315,00	331,00	348,00	1.294,00
3.1.90.13.00.00	6494	Bloco de Custeio das Ações e Serviços Públ	500,00	525,00	552,00	580,00	2.157,00
3.1.90.94.00.00	1000	REC. ORD.(LIVRES) - EXERCICIO CORR	2.500,00	2.625,00	2.757,00	2.895,00	10.777,00
3.1.90.94.00.00	1303	SAÚDE - RECEITAS VINCULADAS (EC 2	1.500,00	1.575,00	1.654,00	1.737,00	6.466,00
3.1.90.94.00.00	6494	Bloco de Custeio das Ações e Serviços Públ	2.500,00	2.625,00	2.757,00	2.895,00	10.777,00
3.1.91.13.00.00	1000	REC. ORD.(LIVRES) - EXERCICIO CORR	113.000,00	118.650,00	124.583,00	130.813,00	487.046,00
3.1.91.13.00.00	1303	SAÚDE - RECEITAS VINCULADAS (EC 2	67.800,00	71.190,00	74.750,00	78.488,00	292.228,00
3.1.91.13.00.00	6494	Bloco de Custeio das Ações e Serviços Públ	113.000,00	118.650,00	124.583,00	130.813,00	487.046,00
3.3.90.08.00.00	1000	REC. ORD.(LIVRES) - EXERCICIO CORR	500,00	525,00	552,00	580,00	2.157,00
3.3.90.08.00.00	1303	SAÚDE - RECEITAS VINCULADAS (EC 2	300,00	315,00	331,00	348,00	1.294,00
3.3.90.08.00.00	6494	Bloco de Custeio das Ações e Serviços Públ	500,00	525,00	552,00	580,00	2.157,00
3.3.90.14.00.00	1000	REC. ORD.(LIVRES) - EXERCICIO CORR	7.000,00	7.350,00	7.718,00	8.104,00	30.172,00
3.3.90.30.00.00	1000	REC. ORD.(LIVRES) - EXERCICIO CORR	5.000,00	5.250,00	5.513,00	5.789,00	21.552,00
3.3.90.30.00.00	1303	SAÚDE - RECEITAS VINCULADAS (EC 2	5.000,00	5.250,00	5.513,00	5.789,00	21.552,00

Handwritten signature and stamp of the Câmara Municipal de Sarandi. The stamp includes the text 'CÂMARA MUNICIPAL DE SARANDI' and 'F.L.S.' with the number '131'.



**MUNICIPIO DE SARANDI**  
Estado do Paraná

Exercício: 2022 a 2025

13134 / 21

**PPA - PROGRAMAS FINALÍSTICOS E DE APOIO ADMINISTRATIVO**

3.3.90.33.00.00	1000	REC. ORD.(LIVRES) - EXERCICIO CORR	100,00	105,00	111,00	117,00	433,00
3.3.90.36.00.00	1000	REC. ORD.(LIVRES) - EXERCICIO CORR	1.000,00	1.050,00	1.103,00	1.159,00	4.312,00
3.3.90.36.00.00	1303	SAÚDE - RECEITAS VINCULADAS (EC 2	1.000,00	1.050,00	1.103,00	1.159,00	4.312,00
3.3.90.39.00.00	1000	REC. ORD.(LIVRES) - EXERCICIO CORR	5.000,00	5.250,00	5.513,00	5.789,00	21.552,00
3.3.90.39.00.00	1303	SAÚDE - RECEITAS VINCULADAS (EC 2	5.000,00	5.250,00	5.513,00	5.789,00	21.552,00
3.3.90.46.00.00	1000	REC. ORD.(LIVRES) - EXERCICIO CORR	73.150,00	76.808,00	80.649,00	84.682,00	315.289,00
3.3.90.46.00.00	1303	SAÚDE - RECEITAS VINCULADAS (EC 2	43.890,00	46.085,00	48.390,00	50.810,00	189.175,00
3.3.90.46.00.00	6494	Bloco de Custeio das Ações e Serviços Públ	73.150,00	76.808,00	80.649,00	84.682,00	315.289,00
3.3.90.47.00.00	1000	REC. ORD.(LIVRES) - EXERCICIO CORR	200,00	210,00	221,00	233,00	864,00
3.3.90.47.00.00	1303	SAÚDE - RECEITAS VINCULADAS (EC 2	100,00	105,00	111,00	117,00	433,00
<b>Total:</b>			<b>2.637.850,00</b>	<b>2.769.744,00</b>	<b>2.908.246,00</b>	<b>3.053.671,00</b>	<b>11.369.511,00</b>

Ação	Unid. Medida	Tipo	Meta	2022	Meta	2023	Meta	2024	Meta	2025	Meta	TOTAL
2224	Pessoas	A	1	3.641.718,00	1	3.823.806,00	1	4.015.007,00	1	4.215.770,00	4	15.696.301,00

Descrição: MANUTENÇÃO DO PROGRAMA SAÚDE DA FAMÍLIA - PSF

Produto : Pessoas Atendidas

Nat. Despesa	Fonte Recurso	Descrição	2022	2023	2024	2025	TOTAL
3.1.90.11.00.00	1000	REC. ORD.(LIVRES) - EXERCICIO CORR	2.135.700,00	2.242.485,00	2.354.610,00	2.472.341,00	9.205.136,00
3.1.90.11.00.00	1303	SAÚDE - RECEITAS VINCULADAS (EC 2	949.200,00	996.660,00	1.046.493,00	1.098.818,00	4.091.171,00
3.1.90.13.00.00	1000	REC. ORD.(LIVRES) - EXERCICIO CORR	1.800,00	1.890,00	1.985,00	2.085,00	7.760,00
3.1.90.13.00.00	1303	SAÚDE - RECEITAS VINCULADAS (EC 2	800,00	840,00	882,00	927,00	3.449,00
3.1.90.94.00.00	1000	REC. ORD.(LIVRES) - EXERCICIO CORR	27.000,00	28.350,00	29.768,00	31.257,00	116.375,00
3.1.90.94.00.00	1303	SAÚDE - RECEITAS VINCULADAS (EC 2	12.000,00	12.600,00	13.230,00	13.892,00	51.722,00
3.1.91.13.00.00	1000	REC. ORD.(LIVRES) - EXERCICIO CORR	294.930,00	309.677,00	325.161,00	341.420,00	1.271.188,00
3.1.91.13.00.00	1303	SAÚDE - RECEITAS VINCULADAS (EC 2	131.080,00	137.634,00	144.516,00	151.742,00	564.972,00
3.3.90.08.00.00	1000	REC. ORD.(LIVRES) - EXERCICIO CORR	900,00	945,00	993,00	1.043,00	3.881,00
3.3.90.08.00.00	1303	SAÚDE - RECEITAS VINCULADAS (EC 2	400,00	420,00	441,00	464,00	1.725,00
3.3.90.14.00.00	1000	REC. ORD.(LIVRES) - EXERCICIO CORR	100,00	105,00	111,00	117,00	433,00
3.3.90.30.00.00	1000	REC. ORD.(LIVRES) - EXERCICIO CORR	5.000,00	5.250,00	5.513,00	5.789,00	21.552,00
3.3.90.30.00.00	1303	SAÚDE - RECEITAS VINCULADAS (EC 2	5.000,00	5.250,00	5.513,00	5.789,00	21.552,00
3.3.90.33.00.00	1000	REC. ORD.(LIVRES) - EXERCICIO CORR	100,00	105,00	111,00	117,00	433,00
3.3.90.34.00.00	1000	REC. ORD.(LIVRES) - EXERCICIO CORR	100,00	105,00	111,00	117,00	433,00

Handwritten signature and stamp of the Câmara Municipal de Sarandi, Paraná. The stamp includes the text 'CÂMARA MUNICIPAL DE SARANDI - PARANÁ' and 'F.L.S. 134'.



**MUNICIPIO DE SARANDI**  
Estado do Paraná

3134/21

Exercício: 2022 a 2025

**PPA - PROGRAMAS FINALÍSTICOS E DE APOIO ADMINISTRATIVO**

3.3.90.36.00.00	1000	REC. ORD.(LIVRES) - EXERCICIO CORR	1.000,00	1.050,00	1.103,00	1.159,00	4.312,00
3.3.90.36.00.00	1303	SAÚDE - RECEITAS VINCULADAS (EC 2	1.000,00	1.050,00	1.103,00	1.159,00	4.312,00
3.3.90.39.00.00	1000	REC. ORD.(LIVRES) - EXERCICIO CORR	5.000,00	5.250,00	5.513,00	5.789,00	21.552,00
3.3.90.39.00.00	1303	SAÚDE - RECEITAS VINCULADAS (EC 2	5.000,00	5.250,00	5.513,00	5.789,00	21.552,00
3.3.90.46.00.00	1000	REC. ORD.(LIVRES) - EXERCICIO CORR	48.906,00	51.352,00	53.920,00	56.616,00	210.794,00
3.3.90.46.00.00	1303	SAÚDE - RECEITAS VINCULADAS (EC 2	16.302,00	17.118,00	17.974,00	18.873,00	70.267,00
3.3.90.47.00.00	1000	REC. ORD.(LIVRES) - EXERCICIO CORR	200,00	210,00	221,00	233,00	864,00
3.3.90.47.00.00	1303	SAÚDE - RECEITAS VINCULADAS (EC 2	100,00	105,00	111,00	117,00	433,00
3.3.90.48.00.00	1303	SAÚDE - RECEITAS VINCULADAS (EC 2	100,00	105,00	111,00	117,00	433,00
<b>Total:</b>			<b>3.641.718,00</b>	<b>3.823.806,00</b>	<b>4.015.007,00</b>	<b>4.215.770,00</b>	<b>15.696.301,00</b>

Ação	Unid. Medida	Tipo	Meta	2022	Meta	2023	Meta	2024	Meta	2025	Meta	TOTAL
1222	Outras Unidades e Medidas	P	1	2.000,00	1	2.100,00	1	2.206,00	1	2.318,00	4	8.624,00

Descrição: EQUIPAMENTOS E MATERIAL PERMANENTE PARA O ATENDIMENTO DAS AÇÕES DE ATENÇÃO BÁSICA

Produto : Outros Produtos

Nat. Despesa	Fonte Recurso	Descrição	2022	2023	2024	2025	TOTAL
4.4.90.40.00.00	1000	REC. ORD.(LIVRES) - EXERCICIO CORR	1.000,00	1.050,00	1.103,00	1.159,00	4.312,00
4.4.90.52.00.00	1000	REC. ORD.(LIVRES) - EXERCICIO CORR	1.000,00	1.050,00	1.103,00	1.159,00	4.312,00
<b>Total:</b>			<b>2.000,00</b>	<b>2.100,00</b>	<b>2.206,00</b>	<b>2.318,00</b>	<b>8.624,00</b>

Ação	Unid. Medida	Tipo	Meta	2022	Meta	2023	Meta	2024	Meta	2025	Meta	TOTAL
2241	Outras Unidades e Medidas	A	1	375.500,00	1	394.275,00	1	413.990,00	1	434.691,00	4	1.618.456,00

Descrição: MANUTENÇÃO DAS ATIVIDADES DO APSUS

Produto : Outros Produtos

Nat. Despesa	Fonte Recurso	Descrição	2022	2023	2024	2025	TOTAL
3.3.90.30.00.00	5494	Bloco de Custeio das Ações e Serviços Públ	300.000,00	315.000,00	330.750,00	347.288,00	1.293.038,00
3.3.90.36.00.00	5494	Bloco de Custeio das Ações e Serviços Públ	500,00	525,00	552,00	580,00	2.157,00
3.3.90.39.00.00	5494	Bloco de Custeio das Ações e Serviços Públ	75.000,00	78.750,00	82.688,00	86.823,00	323.261,00
<b>Total:</b>			<b>375.500,00</b>	<b>394.275,00</b>	<b>413.990,00</b>	<b>434.691,00</b>	<b>1.618.456,00</b>

Total do Programa por Fonte de Recurso (Dados Financeiros em R\$) - 22865	2022	2023	2024	2025	TOTAL



**MUNICIPIO DE SARANDI**  
**Estado do Paraná**

Exercício: 2022 a 2025

**3 134 / 21**

**PPA - PROGRAMAS FINALÍSTICOS E DE APOIO ADMINISTRATIVO**

1000	REC. ORD.(LIVRES) - EXERCICIO CORRENTE	10.922.997,00	11.469.149,00	12.042.629,00	12.644.788,00	47.079.563,00
1303	SAÚDE - RECEITAS VINCULADAS (EC 29/00 - 15%) - C/C-77-0	5.870.046,00	6.163.550,00	6.471.738,00	6.795.340,00	25.300.674,00
5494	Bloco de Custeio das Ações e Serviços Públicos de Saúde - ESTADUAL	380.500,00	399.525,00	419.503,00	440.480,00	1.640.008,00
6494	Bloco de Custeio das Ações e Serviços Públicos de Saúde - FEDERAL	5.109.523,00	5.365.000,00	5.633.255,00	5.914.924,00	22.022.702,00
	<b>Total:</b>	<b>22.283.066,00</b>	<b>23.397.224,00</b>	<b>24.567.125,00</b>	<b>25.795.532,00</b>	<b>96.042.947,00</b>

  
Circular stamp with the number 134 and a signature.



**MUNICIPIO DE SARANDI**  
Estado do Paraná

Exercício: 2022 a 2025

3 134 / 21

**PPA - PROGRAMAS FINALÍSTICOS E DE APOIO ADMINISTRATIVO**

Órgão : 10 SECRETARIA MUNICIPAL DE SAÚDE

Unidade : 001 FUNDO MUNICIPAL DE SAÚDE

Programa : 10.302.0017 SAÚDE PARA TODOS

**Objetivo :** Prestar os serviços de atenção básica, vigilância e promoção em saúde à população, de acordo com as normas pactuadas pelo Sistema Único de Saúde-SUS e oferecer melhorias contínuas nos serviços e atendimentos prestados, buscando o fortalecimento das ações desenvolvidas em parceria com o Consórcio Intermunicipal de Saúde.

**Gerente :** NAHIDA AJALA DE CARVALHO CPF:059.075.979-50

**Público Alvo :** População em Geral

**Justificativa :** Assegurar o atendimento e a prestação de serviços integral à saúde da população.

**Problema :**

**Causa :**

**Externalidade :**

Natureza Contínuo Indicador	Início Previsto	Término Previsto	Multisetorial	Tipo	2022	2023	2024	2025	Índice Final PPA
			Sim	Finalístico					
			Unid. Medida	Índice Mais Recente					
Atendimento a população nas Unidades Básicas de Saúde.			Pessoas	0	0	0	0	0	0
Atendimento de urgência e emergência na UPA.			Pessoas	0	2.088	2.088	2.088	2.088	8.352
Atendimento aos portadores de soropositivo e hepatite virais.			Pessoas	0	0	0	0	0	0
Atendimento a pessoas com transtornos mentais.			Pessoas	0	0	0	0	0	0
Atendimento a pessoas com drogaditos e alcoolismo.			Pessoas	0	0	0	0	0	0
Atendimento em consultas especializadas no CEME.			Pessoas	0	0	0	0	0	0
Atendimento em exames clínicos especializados no CEME.			Unidade	0	0	0	0	0	0
Atendimento de consultas básicas na UPA.			Pessoas	0	82.559	82.559	82.599	82.599	330.236
Atendimento de ocorrência pela equipe do SAMU.			Pessoas	0	27.822	27.822	27.822	27.822	111.288



**MUNICIPIO DE SARANDI**  
Estado do Paraná

Exercício: 2022 a 2025

3134/21

**PPA - PROGRAMAS FINALÍSTICOS E DE APOIO ADMINISTRATIVO**

Agentes Comunitários de Saúde para as necessidades de atendimento	Pessoas	0	0	0	0	0	0
Atendimento a população com consultas especializadas no CISAMUSEP.	Pessoas	0	0	0	0	0	0
Atendimento a população com exames clínicos especializados.	Pessoas	0	0	0	0	0	0
Equipes da estratégia da Saúde da Família (PSF).	Unidade	0	0	0	0	0	0

Ação	Unid. Medida	Tipo	Meta	2022	Meta	2023	Meta	2024	Meta	2025	Meta	TOTAL
2226	Pessoas	A	1	18.850.302,00	1	19.792.817,50	1	20.782.427,55	1	21.821.511,40	4	81.247.058,45

**Descrição:** MANUTENÇÃO DAS ATIVIDADES DA UNIDADE DE PRONTO ATENDIMENTO - UPA

**Produto:** Pacientes Atendidos

Nat. Despesa	Fonte Recurso	Descrição	2022	2023	2024	2025	TOTAL
3.1.90.11.00.00	1000	REC. ORD.(LIVRES) - EXERCICIO CORR	5.030.760,00	5.282.298,00	5.546.413,00	5.823.734,00	21.683.205,00
3.1.90.11.00.00	1303	SAÚDE - RECEITAS VINCULADAS (EC 2	3.593.400,00	3.773.070,00	3.961.724,00	4.159.811,00	15.488.005,00
3.1.90.11.00.00	6494	Bloco de Custeio das Ações e Serviços Públ	718.680,00	754.614,00	792.345,00	831.963,00	3.097.602,00
3.1.90.13.00.00	1000	REC. ORD.(LIVRES) - EXERCICIO CORR	7.910,00	8.306,00	8.722,00	9.159,00	34.097,00
3.1.90.13.00.00	1303	SAÚDE - RECEITAS VINCULADAS (EC 2	5.650,00	5.933,00	6.230,00	6.542,00	24.355,00
3.1.90.13.00.00	6494	Bloco de Custeio das Ações e Serviços Públ	1.130,00	1.187,00	1.247,00	1.310,00	4.874,00
3.1.90.94.00.00	1000	REC. ORD.(LIVRES) - EXERCICIO CORR	175.000,00	183.750,00	192.938,00	202.585,00	754.273,00
3.1.90.94.00.00	1303	SAÚDE - RECEITAS VINCULADAS (EC 2	125.000,00	131.250,00	137.813,00	144.704,00	538.767,00
3.1.90.94.00.00	6494	Bloco de Custeio das Ações e Serviços Públ	25.000,00	26.250,00	27.563,00	28.942,00	107.755,00
3.1.91.13.00.00	1000	REC. ORD.(LIVRES) - EXERCICIO CORR	466.690,00	490.025,00	514.527,00	540.254,00	2.011.496,00
3.1.91.13.00.00	1303	SAÚDE - RECEITAS VINCULADAS (EC 2	333.350,00	350.018,00	367.519,00	385.895,00	1.436.782,00
3.1.91.13.00.00	6494	Bloco de Custeio das Ações e Serviços Públ	66.670,00	70.004,00	73.505,00	77.181,00	287.360,00
3.3.90.08.00.00	1000	REC. ORD.(LIVRES) - EXERCICIO CORR	791,00	831,00	873,00	917,00	3.412,00
3.3.90.08.00.00	1303	SAÚDE - RECEITAS VINCULADAS (EC 2	565,00	594,00	624,00	656,00	2.439,00
3.3.90.08.00.00	6494	Bloco de Custeio das Ações e Serviços Públ	113,00	119,00	125,00	132,00	489,00
3.3.90.14.00.00	1000	REC. ORD.(LIVRES) - EXERCICIO CORR	84.000,00	88.200,00	92.610,00	97.241,00	362.051,00
3.3.90.30.00.00	1000	REC. ORD.(LIVRES) - EXERCICIO CORR	400.000,00	420.000,00	441.000,00	463.050,00	1.724.050,00
3.3.90.30.00.00	1303	SAÚDE - RECEITAS VINCULADAS (EC 2	2.700.000,00	2.835.000,00	2.976.710,00	3.125.488,00	11.637.198,00
3.3.90.30.00.00	6494	Bloco de Custeio das Ações e Serviços Públ	240.000,00	252.000,00	264.600,00	277.830,00	1.034.430,00
3.3.90.33.00.00	1000	REC. ORD.(LIVRES) - EXERCICIO CORR	2.100,00	2.205,00	2.316,00	2.432,00	9.053,00

Handwritten signatures and stamps, including a circular stamp of the Câmara Municipal de Sarandi.



**MUNICIPIO DE SARANDI**  
Estado do Paraná

3134/21

Exercício: 2022 a 2025

**PPA - PROGRAMAS FINALÍSTICOS E DE APOIO ADMINISTRATIVO**

3.3.90.34.00.00	1000	REC. ORD.(LIVRES) - EXERCICIO CORR	1.280.000,00	1.344.000,00	1.411.200,00	1.481.760,00	5.516.960,00
3.3.90.34.00.00	1303	SAÚDE - RECEITAS VINCULADAS (EC 2	2.240.000,00	2.352.000,00	2.469.600,00	2.593.080,00	9.654.680,00
3.3.90.34.00.00	6494	Bloco de Custeio das Ações e Serviços Públ	320.000,00	336.000,00	352.800,00	370.440,00	1.379.240,00
3.3.90.36.00.00	1000	REC. ORD.(LIVRES) - EXERCICIO CORR	30.000,00	31.500,00	33.075,00	34.729,00	129.304,00
3.3.90.39.00.00	1000	REC. ORD.(LIVRES) - EXERCICIO CORR	216.000,00	226.800,00	238.140,00	250.047,00	930.987,00
3.3.90.39.00.00	1303	SAÚDE - RECEITAS VINCULADAS (EC 2	420.000,00	441.000,00	463.050,00	486.203,00	1.810.253,00
3.3.90.40.00.00	1000	REC. ORD.(LIVRES) - EXERCICIO CORR	1.000,00	1.050,00	1.103,00	1.159,00	4.312,00
3.3.90.46.00.00	1000	REC. ORD.(LIVRES) - EXERCICIO CORR	284.167,00	298.376,00	313.295,00	328.960,00	1.224.798,00
3.3.90.46.00.00	1303	SAÚDE - RECEITAS VINCULADAS (EC 2	28.509,00	29.929,50	31.425,55	33.002,40	122.866,45
3.3.90.46.00.00	6494	Bloco de Custeio das Ações e Serviços Públ	28.417,00	29.838,00	31.330,00	32.897,00	122.482,00
3.3.90.47.00.00	1000	REC. ORD.(LIVRES) - EXERCICIO CORR	200,00	210,00	221,00	233,00	864,00
3.3.90.92.00.00	1000	REC. ORD.(LIVRES) - EXERCICIO CORR	200,00	210,00	221,00	233,00	864,00
3.3.90.93.00.00	1000	REC. ORD.(LIVRES) - EXERCICIO CORR	25.000,00	26.250,00	27.563,00	28.942,00	107.755,00
<b>Total:</b>			<b>18.850.302,00</b>	<b>19.792.817,50</b>	<b>20.782.427,55</b>	<b>21.821.511,40</b>	<b>81.247.058,45</b>

Ação	Unid. Medida	Tipo	Meta	2022	Meta	2023	Meta	2024	Meta	2025	Meta	TOTAL
2227	Pessoas	A	1	1.709.062,00	1	1.794.518,00	1	1.884.260,00	1	1.978.492,00	4	7.366.332,00

**Descrição:** MANUTENÇÃO DO PROGRAMA DE SERVIÇO DE ATENDIMENTO MÓVEL DE URGÊNCIA-SAMU

**Produto :** Pacientes Atendidos

Nat. Despesa	Fonte Recurso	Descrição	2022	2023	2024	2025	TOTAL
3.1.71.70.00.00	1000	REC. ORD.(LIVRES) - EXERCICIO CORR	100,00	105,00	111,00	117,00	433,00
3.1.90.11.00.00	1000	REC. ORD.(LIVRES) - EXERCICIO CORR	216.960,00	227.808,00	239.199,00	251.159,00	935.126,00
3.1.90.11.00.00	1303	SAÚDE - RECEITAS VINCULADAS (EC 2	216.960,00	227.808,00	239.199,00	251.159,00	935.126,00
3.1.90.11.00.00	6494	Bloco de Custeio das Ações e Serviços Públ	36.160,00	37.968,00	39.867,00	41.861,00	155.856,00
3.1.90.13.00.00	1000	REC. ORD.(LIVRES) - EXERCICIO CORR	600,00	630,00	662,00	696,00	2.588,00
3.1.90.13.00.00	1303	SAÚDE - RECEITAS VINCULADAS (EC 2	600,00	630,00	662,00	696,00	2.588,00
3.1.90.13.00.00	6494	Bloco de Custeio das Ações e Serviços Públ	100,00	105,00	111,00	117,00	433,00
3.1.90.94.00.00	1000	REC. ORD.(LIVRES) - EXERCICIO CORR	600,00	630,00	662,00	696,00	2.588,00
3.1.90.94.00.00	1303	SAÚDE - RECEITAS VINCULADAS (EC 2	600,00	630,00	662,00	696,00	2.588,00
3.1.90.94.00.00	6494	Bloco de Custeio das Ações e Serviços Públ	100,00	105,00	111,00	117,00	433,00
3.1.91.13.00.00	1000	REC. ORD.(LIVRES) - EXERCICIO CORR	18.984,00	19.934,00	20.931,00	21.978,00	81.827,00
3.1.91.13.00.00	1303	SAÚDE - RECEITAS VINCULADAS (EC 2	18.984,00	19.934,00	20.931,00	21.978,00	81.827,00



**MUNICIPIO DE SARANDI**  
Estado do Paraná

Exercício: 2022 a 2025

3134 / 21

**PPA - PROGRAMAS FINALÍSTICOS E DE APOIO ADMINISTRATIVO**

3.1.91.13.00.00	6494	Bloco de Custeio das Ações e Serviços Públ	3.164,00	3.323,00	3.490,00	3.665,00	13.642,00
3.3.71.70.00.00	1000	REC. ORD.(LIVRES) - EXERCICIO CORR	1.161.900,00	1.219.995,00	1.280.995,00	1.345.045,00	5.007.935,00
3.3.72.39.00.00	1000	REC. ORD.(LIVRES) - EXERCICIO CORR	100,00	105,00	111,00	117,00	433,00
3.3.90.08.00.00	1000	REC. ORD.(LIVRES) - EXERCICIO CORR	300,00	315,00	331,00	348,00	1.294,00
3.3.90.08.00.00	1303	SAÚDE - RECEITAS VINCULADAS (EC 2	300,00	315,00	331,00	348,00	1.294,00
3.3.90.08.00.00	6494	Bloco de Custeio das Ações e Serviços Públ	50,00	53,00	56,00	59,00	218,00
3.3.90.14.00.00	1000	REC. ORD.(LIVRES) - EXERCICIO CORR	2.000,00	2.100,00	2.205,00	2.316,00	8.621,00
3.3.90.30.00.00	1000	REC. ORD.(LIVRES) - EXERCICIO CORR	1.000,00	1.050,00	1.103,00	1.159,00	4.312,00
3.3.90.30.00.00	1303	SAÚDE - RECEITAS VINCULADAS (EC 2	1.000,00	1.050,00	1.103,00	1.159,00	4.312,00
3.3.90.33.00.00	1000	REC. ORD.(LIVRES) - EXERCICIO CORR	100,00	105,00	111,00	117,00	433,00
3.3.90.36.00.00	1000	REC. ORD.(LIVRES) - EXERCICIO CORR	1.000,00	1.050,00	1.103,00	1.159,00	4.312,00
3.3.90.36.00.00	1303	SAÚDE - RECEITAS VINCULADAS (EC 2	1.000,00	1.050,00	1.103,00	1.159,00	4.312,00
3.3.90.39.00.00	1000	REC. ORD.(LIVRES) - EXERCICIO CORR	1.000,00	1.050,00	1.103,00	1.159,00	4.312,00
3.3.90.39.00.00	1303	SAÚDE - RECEITAS VINCULADAS (EC 2	1.000,00	1.050,00	1.103,00	1.159,00	4.312,00
3.3.90.40.00.00	1000	REC. ORD.(LIVRES) - EXERCICIO CORR	100,00	105,00	111,00	117,00	433,00
3.3.90.46.00.00	1000	REC. ORD.(LIVRES) - EXERCICIO CORR	11.000,00	11.550,00	12.128,00	12.735,00	47.413,00
3.3.90.46.00.00	1303	SAÚDE - RECEITAS VINCULADAS (EC 2	11.000,00	11.550,00	12.128,00	12.735,00	47.413,00
3.3.90.47.00.00	1000	REC. ORD.(LIVRES) - EXERCICIO CORR	200,00	210,00	221,00	233,00	864,00
3.3.90.92.00.00	1000	REC. ORD.(LIVRES) - EXERCICIO CORR	100,00	105,00	111,00	117,00	433,00
3.3.90.93.00.00	1000	REC. ORD.(LIVRES) - EXERCICIO CORR	2.000,00	2.100,00	2.205,00	2.316,00	8.621,00
<b>Total:</b>			<b>1.709.062,00</b>	<b>1.794.518,00</b>	<b>1.884.260,00</b>	<b>1.978.492,00</b>	<b>7.366.332,00</b>

Ação	Unid. Medida	Tipo	Meta	2022	Meta	2023	Meta	2024	Meta	2025	Meta	TOTAL
1223	Outras Unidades e Medidas	P	1	1.000,00	1	1.050,00	1	1.103,00	1	1.159,00	4	4.312,00

Descrição: EQUIPAMENTOS E MATERIAL PERMANENTE PARA A ASSISTÊNCIA HOSPITALAR E AMBULATORIAL

Produto : Outros Produtos

Nat. Despesa	Fonte Recurso	Descrição	2022	2023	2024	2025	TOTAL
4.4.90.52.00.00	1000	REC. ORD.(LIVRES) - EXERCICIO CORR	1.000,00	1.050,00	1.103,00	1.159,00	4.312,00
<b>Total:</b>			<b>1.000,00</b>	<b>1.050,00</b>	<b>1.103,00</b>	<b>1.159,00</b>	<b>4.312,00</b>

Total do Programa por Fonte de Recurso (Dados Financeiros em R\$) - 22868	2022	2023	2024	2025	TOTAL



**MUNICIPIO DE SARANDI**  
**Estado do Paraná**

Exercício: 2022 a 2025

**3 134 / 21**

**PPA - PROGRAMAS FINALÍSTICOS E DE APOIO ADMINISTRATIVO**

1000	REC. ORD.(LIVRES) - EXERCICIO CORRENTE	9.422.862,00	9.894.008,00	10.388.723,00	10.908.178,00	40.613.771,00
1303	SAÚDE - RECEITAS VINCULADAS (EC 29/00 - 15%) - C/C-77-0	9.697.918,00	10.182.811,50	10.691.917,55	11.226.470,40	41.799.117,45
6494	Bloco de Custeio das Ações e Serviços Públicos de Saúde - FEDERAL	1.439.584,00	1.511.566,00	1.587.150,00	1.666.514,00	6.204.814,00
	<b>Total:</b>	<b>20.560.364,00</b>	<b>21.588.385,50</b>	<b>22.667.790,55</b>	<b>23.801.162,40</b>	<b>88.617.702,45</b>





**MUNICIPIO DE SARANDI**  
Estado do Paraná

Exercício: 2022 a 2025

3 134 / 21

**PPA - PROGRAMAS FINALÍSTICOS E DE APOIO ADMINISTRATIVO**

Órgão : 10 SECRETARIA MUNICIPAL DE SAÚDE

Unidade : 001 FUNDO MUNICIPAL DE SAÚDE

Programa : 10.303.0017 SAÚDE PARA TODOS

**Objetivo :** Prestar os serviços de atenção básica, vigilância e promoção em saúde à população, de acordo com as normas pactuadas pelo Sistema Único de Saúde-SUS e oferecer melhorias contínuas nos serviços e atendimentos prestados, buscando o fortalecimento das ações desenvolvidas em parceria com o Consórcio Intermunicipal de Saúde.

**Gerente :** NAHIDA AJALA DE CARVALHO CPF:059.075.979-50

**Público Alvo :** População em Geral

**Justificativa :** Assegurar o atendimento e a prestação de serviços integral à saúde da população.

**Problema :**

**Causa :**

**Externalidade :**

Natureza	Início Previsto	Término Previsto	Multisetorial	Tipo	2022	2023	2024	2025	Índice Final PPA
			Sim	Finalístico					
Contínuo									
Indicador			Unid. Medida	Índice Mais Recente					
Atendimento a população nas Unidades Básicas de Saúde.			Pessoas	0	0	0	0	0	0
Atendimento de urgência e emergência na UPA.			Pessoas	0	0	0	0	0	0
Atendimento aos portadores de soropositivo e hepatite virais.			Pessoas	0	2.325	2.441	2.563	2.691	10.020
Atendimento a pessoas com transtornos mentais.			Pessoas	0	330	346	363	381	1.420
Atendimento a pessoas com drogaditos e alcoolismo.			Pessoas	0	3.721	3.907	4.102	4.307	16.037
Atendimento em consultas especializadas no CEME.			Pessoas	0	17.292	18.156	19.063	20.016	74.527
Atendimento em exames clínicos especializados no CEME.			Unidade	0	5.748	6.035	6.336	6.652	24.771
Atendimento de consultas básicas na UPA.			Pessoas	0	0	0	0	0	0
Atendimento de ocorrência pela equipe do SAMU.			Pessoas	0	0	0	0	0	0



**MUNICIPIO DE SARANDI**  
Estado do Paraná

№ 3 1 3 4 / 2 1

Exercício: 2022 a 2025

**PPA - PROGRAMAS FINALÍSTICOS E DE APOIO ADMINISTRATIVO**

Agentes Comunitários de Saúde para as necessidades de atendimento	Pessoas	0	0	0	0	0	0
Atendimento a população com consultas especializadas no CISAMUSEP.	Pessoas	0	0	0	0	0	0
Atendimento a população com exames clínicos especializados.	Pessoas	0	0	0	0	0	0
Equipes da estratégia da Saúde da Família (PSF).	Unidade	0	0	0	0	0	0

Ação	Unid. Medida	Tipo	Meta	2022	Meta	2023	Meta	2024	Meta	2025	Meta	TOTAL
2228	Pessoas	A	1	663.463,00	1	696.639,00	1	732.696,00	1	769.349,00	4	2.862.147,00

**Descrição:** MANUTENÇÃO DO PROGRAMA DST/AIDS

**Produto:** Pacientes Atendidos

Nat. Despesa	Fonte Recurso	Descrição	2022	2023	2024	2025	TOTAL
3.1.90.11.00.00	1000	REC. ORD.(LIVRES) - EXERCICIO CORR	223.740,00	234.927,00	246.674,00	259.008,00	964.349,00
3.1.90.11.00.00	1303	SAÚDE - RECEITAS VINCULADAS (EC 2	223.740,00	234.927,00	246.674,00	259.008,00	964.349,00
3.1.90.11.00.00	6494	Bloco de Custeio das Ações e Serviços Públ	37.290,00	39.155,00	41.113,00	43.169,00	160.727,00
3.1.90.13.00.00	1000	REC. ORD.(LIVRES) - EXERCICIO CORR	600,00	630,00	662,00	-696,00	2.588,00
3.1.90.13.00.00	1303	SAÚDE - RECEITAS VINCULADAS (EC 2	600,00	630,00	662,00	696,00	2.588,00
3.1.90.13.00.00	6494	Bloco de Custeio das Ações e Serviços Públ	100,00	105,00	111,00	117,00	433,00
3.1.90.94.00.00	1000	REC. ORD.(LIVRES) - EXERCICIO CORR	600,00	630,00	662,00	696,00	2.588,00
3.1.90.94.00.00	1303	SAÚDE - RECEITAS VINCULADAS (EC 2	600,00	630,00	662,00	696,00	2.588,00
3.1.90.94.00.00	6494	Bloco de Custeio das Ações e Serviços Públ	100,00	105,00	111,00	117,00	433,00
3.1.91.13.00.00	1000	REC. ORD.(LIVRES) - EXERCICIO CORR	31.866,00	33.460,00	35.133,00	36.890,00	137.349,00
3.1.91.13.00.00	1303	SAÚDE - RECEITAS VINCULADAS (EC 2	31.866,00	33.460,00	35.133,00	36.890,00	137.349,00
3.1.91.13.00.00	6494	Bloco de Custeio das Ações e Serviços Públ	5.311,00	5.577,00	5.856,00	6.149,00	22.893,00
3.3.90.08.00.00	1000	REC. ORD.(LIVRES) - EXERCICIO CORR	300,00	315,00	331,00	348,00	1.294,00
3.3.90.08.00.00	1303	SAÚDE - RECEITAS VINCULADAS (EC 2	300,00	315,00	331,00	348,00	1.294,00
3.3.90.08.00.00	6494	Bloco de Custeio das Ações e Serviços Públ	50,00	53,00	56,00	59,00	218,00
3.3.90.14.00.00	1303	SAÚDE - RECEITAS VINCULADAS (EC 2	1.000,00	1.050,00	1.103,00	1.159,00	4.312,00
3.3.90.30.00.00	1000	REC. ORD.(LIVRES) - EXERCICIO CORR	2.000,00	2.100,00	2.205,00	2.316,00	8.621,00
3.3.90.30.00.00	1303	SAÚDE - RECEITAS VINCULADAS (EC 2	2.000,00	2.100,00	2.205,00	2.316,00	8.621,00
3.3.90.30.00.00	6494	Bloco de Custeio das Ações e Serviços Públ	10.000,00	10.500,00	11.025,00	11.577,00	43.102,00
3.3.90.32.00.00	1303	SAÚDE - RECEITAS VINCULADAS (EC 2	1.000,00	1.050,00	1.103,00	1.159,00	4.312,00

Handwritten signature and stamp of the Câmara Municipal de Sarandi. The stamp includes the text 'CÂMARA MUNICIPAL DE SARANDI' and 'FLS. 192'.



**MUNICIPIO DE SARANDI**  
Estado do Paraná

3134/21

Exercício: 2022 a 2025

**PPA - PROGRAMAS FINALÍSTICOS E DE APOIO ADMINISTRATIVO**

3.3.90.32.00.00	6494	Bloco de Custeio das Ações e Serviços Públ	5.000,00	5.250,00	5.513,00	5.789,00	21.552,00
3.3.90.33.00.00	1000	REC. ORD.(LIVRES) - EXERCICIO CORR	0,00	0,00	1.213,00	1.274,00	2.487,00
3.3.90.33.00.00	1303	SAÚDE - RECEITAS VINCULADAS (EC 2	100,00	105,00	111,00	117,00	433,00
3.3.90.34.00.00	1000	REC. ORD.(LIVRES) - EXERCICIO CORR	60.000,00	63.000,00	66.150,00	69.458,00	258.608,00
3.3.90.36.00.00	1000	REC. ORD.(LIVRES) - EXERCICIO CORR	1.000,00	1.050,00	1.103,00	1.159,00	4.312,00
3.3.90.39.00.00	1000	REC. ORD.(LIVRES) - EXERCICIO CORR	1.000,00	1.050,00	1.103,00	1.159,00	4.312,00
3.3.90.40.00.00	1000	REC. ORD.(LIVRES) - EXERCICIO CORR	100,00	105,00	111,00	117,00	433,00
3.3.90.46.00.00	1000	REC. ORD.(LIVRES) - EXERCICIO CORR	11.000,00	11.550,00	12.128,00	12.735,00	47.413,00
3.3.90.46.00.00	1303	SAÚDE - RECEITAS VINCULADAS (EC 2	11.000,00	11.550,00	12.128,00	12.735,00	47.413,00
3.3.90.47.00.00	1000	REC. ORD.(LIVRES) - EXERCICIO CORR	200,00	210,00	221,00	233,00	864,00
3.3.90.93.00.00	1000	REC. ORD.(LIVRES) - EXERCICIO CORR	1.000,00	1.050,00	1.103,00	1.159,00	4.312,00
<b>Total:</b>			<b>663.463,00</b>	<b>696.639,00</b>	<b>732.696,00</b>	<b>769.349,00</b>	<b>2.862.147,00</b>

Ação	Unid. Medida	Tipo	Meta	2022	Meta	2023	Meta	2024	Meta	2025	Meta	TOTAL
2229	Pessoas	A	1	2.231.560,00	1	2.343.139,00	1	2.460.311,00	1	2.583.345,00	4	9.618.355,00

Descrição: MANUTENÇÃO DO TETO MUNICIPAL REDE SAÚDE MENTAL (RSME) - CAPS II.

Produto : Pacientes Atendidos

Nat. Despesa	Fonte Recurso	Descrição	2022	2023	2024	2025	TOTAL
3.1.90.11.00.00	1000	REC. ORD.(LIVRES) - EXERCICIO CORR	264.420,00	277.641,00	291.524,00	306.101,00	1.139.686,00
3.1.90.11.00.00	1303	SAÚDE - RECEITAS VINCULADAS (EC 2	1.057.680,00	1.110.564,00	1.166.093,00	1.224.398,00	4.558.735,00
3.1.90.11.00.00	6494	Bloco de Custeio das Ações e Serviços Públ	396.630,00	416.462,00	437.286,00	459.151,00	1.709.529,00
3.1.90.13.00.00	1000	REC. ORD.(LIVRES) - EXERCICIO CORR	200,00	210,00	221,00	233,00	864,00
3.1.90.13.00.00	1303	SAÚDE - RECEITAS VINCULADAS (EC 2	800,00	840,00	882,00	927,00	3.449,00
3.1.90.13.00.00	6494	Bloco de Custeio das Ações e Serviços Públ	300,00	315,00	331,00	348,00	1.294,00
3.1.90.94.00.00	1000	REC. ORD.(LIVRES) - EXERCICIO CORR	5.000,00	5.250,00	5.513,00	5.789,00	21.552,00
3.1.90.94.00.00	1303	SAÚDE - RECEITAS VINCULADAS (EC 2	20.000,00	21.000,00	22.050,00	23.153,00	86.203,00
3.1.90.94.00.00	6494	Bloco de Custeio das Ações e Serviços Públ	7.500,00	7.875,00	8.269,00	8.683,00	32.327,00
3.1.91.13.00.00	1000	REC. ORD.(LIVRES) - EXERCICIO CORR	40.680,00	42.714,00	44.850,00	47.093,00	175.337,00
3.1.91.13.00.00	1303	SAÚDE - RECEITAS VINCULADAS (EC 2	162.720,00	170.856,00	179.399,00	188.369,00	701.344,00
3.1.91.13.00.00	6494	Bloco de Custeio das Ações e Serviços Públ	61.020,00	64.071,00	67.275,00	70.639,00	263.005,00
3.3.90.08.00.00	1000	REC. ORD.(LIVRES) - EXERCICIO CORR	100,00	105,00	111,00	117,00	433,00
3.3.90.08.00.00	1303	SAÚDE - RECEITAS VINCULADAS (EC 2	400,00	420,00	441,00	464,00	1.725,00

Handwritten signature and stamp of the Câmara Municipal de Sarandi. The stamp includes the text 'CÂMARA MUNICIPAL DE SARANDI' and 'E.L.S. 194'.



**MUNICIPIO DE SARANDI**  
Estado do Paraná

Exercício: 2022 a 2025

**PPA - PROGRAMAS FINALÍSTICOS E DE APOIO ADMINISTRATIVO**

3.3.90.08.00.00	6494	Bloco de Custeio das Ações e Serviços Públ	150,00	158,00	166,00	175,00	649,00
3.3.90.14.00.00	1000	REC. ORD.(LIVRES) - EXERCICIO CORR	1.000,00	1.050,00	1.103,00	1.159,00	4.312,00
3.3.90.30.00.00	1000	REC. ORD.(LIVRES) - EXERCICIO CORR	50.000,00	52.500,00	55.125,00	57.882,00	215.507,00
3.3.90.30.00.00	1303	SAÚDE - RECEITAS VINCULADAS (EC 2	80.000,00	84.000,00	88.200,00	92.610,00	344.810,00
3.3.90.32.00.00	1303	SAÚDE - RECEITAS VINCULADAS (EC 2	100,00	105,00	111,00	117,00	433,00
3.3.90.33.00.00	1303	SAÚDE - RECEITAS VINCULADAS (EC 2	100,00	105,00	111,00	117,00	433,00
3.3.90.34.00.00	1000	REC. ORD.(LIVRES) - EXERCICIO CORR	3.000,00	3.150,00	3.308,00	3.474,00	12.932,00
3.3.90.34.00.00	1303	SAÚDE - RECEITAS VINCULADAS (EC 2	3.000,00	3.150,00	3.308,00	3.474,00	12.932,00
3.3.90.36.00.00	1000	REC. ORD.(LIVRES) - EXERCICIO CORR	1.000,00	1.050,00	1.103,00	1.159,00	4.312,00
3.3.90.36.00.00	1303	SAÚDE - RECEITAS VINCULADAS (EC 2	1.000,00	1.050,00	1.103,00	1.159,00	4.312,00
3.3.90.39.00.00	1000	REC. ORD.(LIVRES) - EXERCICIO CORR	5.000,00	5.250,00	5.513,00	5.789,00	21.552,00
3.3.90.39.00.00	1303	SAÚDE - RECEITAS VINCULADAS (EC 2	5.000,00	5.250,00	5.513,00	5.789,00	21.552,00
3.3.90.40.00.00	1000	REC. ORD.(LIVRES) - EXERCICIO CORR	100,00	105,00	111,00	117,00	433,00
3.3.90.40.00.00	1303	SAÚDE - RECEITAS VINCULADAS (EC 2	100,00	105,00	111,00	117,00	433,00
3.3.90.46.00.00	1000	REC. ORD.(LIVRES) - EXERCICIO CORR	31.680,00	33.264,00	34.928,00	36.675,00	136.547,00
3.3.90.46.00.00	1303	SAÚDE - RECEITAS VINCULADAS (EC 2	31.680,00	33.264,00	34.928,00	36.675,00	136.547,00
3.3.90.47.00.00	1000	REC. ORD.(LIVRES) - EXERCICIO CORR	200,00	210,00	221,00	233,00	864,00
3.3.90.93.00.00	1000	REC. ORD.(LIVRES) - EXERCICIO CORR	1.000,00	1.050,00	1.103,00	1.159,00	4.312,00
<b>Total:</b>			<b>2.231.560,00</b>	<b>2.343.139,00</b>	<b>2.460.311,00</b>	<b>2.583.345,00</b>	<b>9.618.355,00</b>

Ação	Unid. Medida	Tipo	Meta	2022	Meta	2023	Meta	2024	Meta	2025	Meta	TOTAL
2244	Pessoas	A	1	1.869.290,00	1	1.962.755,00	1	2.060.904,00	1	2.163.961,00	4	8.056.910,00

**Descrição:** MANUTENÇÃO E DESENVOLVIMENTO DAS ATIVIDADES DO CENTRO DE ESPECIALIDADES.

**Produto :** Pacientes Atendidos

Nat. Despesa	Fonte Recurso	Descrição	2022	2023	2024	2025	TOTAL
3.1.90.11.00.00	1000	REC. ORD.(LIVRES) - EXERCICIO CORR	664.440,00	697.662,00	732.546,00	769.174,00	2.863.822,00
3.1.90.11.00.00	1303	SAÚDE - RECEITAS VINCULADAS (EC 2	569.520,00	597.996,00	627.896,00	659.291,00	2.454.703,00
3.1.90.13.00.00	1000	REC. ORD.(LIVRES) - EXERCICIO CORR	700,00	735,00	772,00	811,00	3.018,00
3.1.90.13.00.00	1303	SAÚDE - RECEITAS VINCULADAS (EC 2	600,00	630,00	662,00	696,00	2.588,00
3.1.90.94.00.00	1000	REC. ORD.(LIVRES) - EXERCICIO CORR	7.000,00	7.350,00	7.718,00	8.104,00	30.172,00
3.1.90.94.00.00	1303	SAÚDE - RECEITAS VINCULADAS (EC 2	6.000,00	6.300,00	6.615,00	6.946,00	25.861,00
3.1.91.13.00.00	1000	REC. ORD.(LIVRES) - EXERCICIO CORR	94.920,00	99.666,00	104.650,00	109.883,00	409.119,00



**MUNICIPIO DE SARANDI**  
Estado do Paraná

3134/21

Exercício: 2022 a 2025

**PPA - PROGRAMAS FINALÍSTICOS E DE APOIO ADMINISTRATIVO**

3.1.91.13.00.00	1303	SAÚDE - RECEITAS VINCULADAS (EC 2	81.360,00	85.428,00	89.700,00	94.185,00	350.673,00
3.3.90.08.00.00	1000	REC. ORD.(LIVRES) - EXERCICIO CORR	1.050,00	1.103,00	1.159,00	1.217,00	4.529,00
3.3.90.08.00.00	1303	SAÚDE - RECEITAS VINCULADAS (EC 2	900,00	945,00	993,00	1.043,00	3.881,00
3.3.90.14.00.00	1000	REC. ORD.(LIVRES) - EXERCICIO CORR	100,00	105,00	111,00	117,00	433,00
3.3.90.30.00.00	1000	REC. ORD.(LIVRES) - EXERCICIO CORR	250.000,00	262.500,00	275.625,00	289.407,00	1.077.532,00
3.3.90.30.00.00	1303	SAÚDE - RECEITAS VINCULADAS (EC 2	40.000,00	42.000,00	44.100,00	46.305,00	172.405,00
3.3.90.33.00.00	1000	REC. ORD.(LIVRES) - EXERCICIO CORR	100,00	105,00	111,00	117,00	433,00
3.3.90.34.00.00	1000	REC. ORD.(LIVRES) - EXERCICIO CORR	1.000,00	1.050,00	1.103,00	1.159,00	4.312,00
3.3.90.34.00.00	1303	SAÚDE - RECEITAS VINCULADAS (EC 2	20.000,00	21.000,00	22.050,00	23.153,00	86.203,00
3.3.90.36.00.00	1000	REC. ORD.(LIVRES) - EXERCICIO CORR	5.000,00	5.250,00	5.513,00	5.789,00	21.552,00
3.3.90.36.00.00	1303	SAÚDE - RECEITAS VINCULADAS (EC 2	5.000,00	5.250,00	5.513,00	5.789,00	21.552,00
3.3.90.39.00.00	1000	REC. ORD.(LIVRES) - EXERCICIO CORR	20.000,00	21.000,00	22.050,00	23.153,00	86.203,00
3.3.90.39.00.00	1303	SAÚDE - RECEITAS VINCULADAS (EC 2	40.000,00	42.000,00	44.100,00	46.305,00	172.405,00
3.3.90.40.00.00	1303	SAÚDE - RECEITAS VINCULADAS (EC 2	1.000,00	1.050,00	1.103,00	1.159,00	4.312,00
3.3.90.46.00.00	1000	REC. ORD.(LIVRES) - EXERCICIO CORR	29.700,00	31.185,00	32.745,00	34.383,00	128.013,00
3.3.90.46.00.00	1303	SAÚDE - RECEITAS VINCULADAS (EC 2	29.700,00	31.185,00	32.745,00	34.383,00	128.013,00
3.3.90.47.00.00	1000	REC. ORD.(LIVRES) - EXERCICIO CORR	200,00	210,00	221,00	233,00	864,00
3.3.90.93.00.00	1000	REC. ORD.(LIVRES) - EXERCICIO CORR	1.000,00	1.050,00	1.103,00	1.159,00	4.312,00
<b>Total:</b>			<b>1.869.290,00</b>	<b>1.962.755,00</b>	<b>2.060.904,00</b>	<b>2.163.961,00</b>	<b>8.056.910,00</b>

Ação	Unid. Medida	Tipo	Meta	2022	Meta	2023	Meta	2024	Meta	2025	Meta	TOTAL
1224	Outras Unidades e Medidas	P	1	1.200,00	1	1.260,00	1	1.323,00	1	1.390,00	4	5.173,00

**Descrição:** EQUIPAMENTOS E MATERIAL PERMANENTE PARA O SUPORTE PROFILÁTICO E TERAPÊUTICO

**Produto :** Outros Produtos

Nat. Despesa	Fonte Recurso	Descrição	2022	2023	2024	2025	TOTAL
4.4.90.52.00.00	1000	REC. ORD.(LIVRES) - EXERCICIO CORR	1.200,00	1.260,00	1.323,00	1.390,00	5.173,00
<b>Total:</b>			<b>1.200,00</b>	<b>1.260,00</b>	<b>1.323,00</b>	<b>1.390,00</b>	<b>5.173,00</b>

Ação	Unid. Medida	Tipo	Meta	2022	Meta	2023	Meta	2024	Meta	2025	Meta	TOTAL
2248	Pessoas	A	1	3.400,00	1	3.570,00	1	3.759,00	1	3.953,00	4	14.682,00

**Descrição:** MANUTENÇÃO E DESENVOLVIMENTO DAS ATIVIDADES DE ATENDIMENTO A DROGADITOS/ALCOOLISTAS

**Produto :** Pacientes Atendidos





MUNICIPIO DE SARANDI  
Estado do Paraná

Exercício: 2022 a 2025

3 134 / 2 1

PPA - PROGRAMAS FINALÍSTICOS E DE APOIO ADMINISTRATIVO

Nat. Despesa	Fonte Recurso	Descrição	2022	2023	2024	2025	TOTAL
3.1.90.11.00.00	1000	REC. ORD.(LIVRES) - EXERCICIO CORR	500,00	525,00	552,00	580,00	2.157,00
3.1.90.13.00.00	1000	REC. ORD.(LIVRES) - EXERCICIO CORR	500,00	525,00	552,00	580,00	2.157,00
3.1.90.94.00.00	1000	REC. ORD.(LIVRES) - EXERCICIO CORR	500,00	525,00	552,00	580,00	2.157,00
3.1.91.13.00.00	1000	REC. ORD.(LIVRES) - EXERCICIO CORR	500,00	525,00	552,00	580,00	2.157,00
3.3.90.08.00.00	1000	REC. ORD.(LIVRES) - EXERCICIO CORR	500,00	525,00	552,00	580,00	2.157,00
3.3.90.14.00.00	1000	REC. ORD.(LIVRES) - EXERCICIO CORR	100,00	105,00	111,00	117,00	433,00
3.3.90.30.00.00	1000	REC. ORD.(LIVRES) - EXERCICIO CORR	100,00	105,00	111,00	117,00	433,00
3.3.90.33.00.00	1000	REC. ORD.(LIVRES) - EXERCICIO CORR	100,00	105,00	111,00	117,00	433,00
3.3.90.34.00.00	1303	SAÚDE - RECEITAS VINCULADAS (EC 2	100,00	105,00	111,00	117,00	433,00
3.3.90.36.00.00	1000	REC. ORD.(LIVRES) - EXERCICIO CORR	100,00	105,00	111,00	117,00	433,00
3.3.90.39.00.00	1000	REC. ORD.(LIVRES) - EXERCICIO CORR	100,00	105,00	111,00	117,00	433,00
3.3.90.39.00.00	1303	SAÚDE - RECEITAS VINCULADAS (EC 2	100,00	105,00	111,00	117,00	433,00
3.3.90.46.00.00	1000	REC. ORD.(LIVRES) - EXERCICIO CORR	100,00	105,00	111,00	117,00	433,00
3.3.90.47.00.00	1000	REC. ORD.(LIVRES) - EXERCICIO CORR	100,00	105,00	111,00	117,00	433,00
<b>Total:</b>			<b>3.400,00</b>	<b>3.570,00</b>	<b>3.759,00</b>	<b>3.953,00</b>	<b>14.682,00</b>
<b>Total do Programa por Fonte de Recurso (Dados Financeiros em R\$) - 22874</b>			<b>2022</b>	<b>2023</b>	<b>2024</b>	<b>2025</b>	<b>TOTAL</b>
1000	REC. ORD.(LIVRES) - EXERCICIO CORRENTE		1.816.396,00	1.907.217,00	2.003.820,00	2.104.043,00	7.831.476,00
1303	SAÚDE - RECEITAS VINCULADAS (EC 29/00 - 15%) - C/C-77-0		2.429.066,00	2.550.520,00	2.678.061,00	2.811.982,00	10.469.629,00
6494	Bloco de Custeio das Ações e Serviços Públicos de Saúde - FEDERAL		523.451,00	549.626,00	577.112,00	605.973,00	2.256.162,00
<b>Total:</b>			<b>4.768.913,00</b>	<b>5.007.363,00</b>	<b>5.258.993,00</b>	<b>5.521.998,00</b>	<b>20.557.267,00</b>





**MUNICIPIO DE SARANDI**  
**Estado do Paraná**

Exercício: 2022 a 2025

**PPA - PROGRAMAS FINALÍSTICOS E DE APOIO ADMINISTRATIVO**

#3134/21

Órgão : 10 SECRETARIA MUNICIPAL DE SAÚDE

Unidade : 001 FUNDO MUNICIPAL DE SAÚDE

Programa : 10.303.0039 PARCERIA COM ENTIDADES SEM FINS LUCRATIVOS NA ÁREA DA SAÚDE

Objetivo : Atender entidades que assegurem os serviços à população na área da área da saúde, de conformidade com as políticas públicas municipais.

Gerente :

Público Alvo : População em Geral

Justificativa : Proporcionar melhoria da saúde e qualidade de vida da população.

Problema :

Causa :

Externalidade :

Natureza	Início Previsto	Término Previsto	Multisetorial	Tipo					
Contínuo			Sim	Finalístico					
Indicador	Unid. Medida	Indice Mais Recente	2022	2023	2024	2025	Indice Final PPA		
Atendimento a pessoas com deficiência atendidas na ANPR.	Pessoas	0	1	1	1	1	1		

Ação	Unid. Medida	Tipo	Meta	2022	Meta	2023	Meta	2024	Meta	2025	Meta	TOTAL
2235	Pessoas	A	1	116.160,00	1	121.968,00	1	128.067,00	1	134.471,00	4	500.666,00

Descrição: INCENTIVO E APOIO ÀS INSTITUIÇÕES SEM FINS LUCRATIVOS NA ÁREA DA SAÚDE

Produto : Pessoas Atendidas

Nat. Despesa	Fonte Recurso	Descrição	2022	2023	2024	2025	TOTAL
3.1.50.43.00.00	1000	REC. ORD.(LIVRES) - EXERCICIO CORR	109.560,00	115.038,00	120.790,00	126.830,00	472.218,00
3.3.50.43.00.00	1000	REC. ORD.(LIVRES) - EXERCICIO CORR	6.600,00	6.930,00	7.277,00	7.641,00	28.448,00
<b>Total:</b>			<b>116.160,00</b>	<b>121.968,00</b>	<b>128.067,00</b>	<b>134.471,00</b>	<b>500.666,00</b>

Total do Programa por Fonte de Recurso (Dados Financeiros em R\$) - 23141			2022	2023	2024	2025	TOTAL
1000	REC. ORD.(LIVRES) - EXERCICIO CORRENTE		116.160,00	121.968,00	128.067,00	134.471,00	500.666,00
<b>Total:</b>			<b>116.160,00</b>	<b>121.968,00</b>	<b>128.067,00</b>	<b>134.471,00</b>	<b>500.666,00</b>





**MUNICIPIO DE SARANDI**  
**Estado do Paraná**

Exercício: 2022 a 2025

3134/21

**PPA - PROGRAMAS FINALÍSTICOS E DE APOIO ADMINISTRATIVO**

Órgão : 10 SECRETARIA MUNICIPAL DE SAÚDE

Unidade : 001 FUNDO MUNICIPAL DE SAÚDE

Programa : 10.304.0018 FISCALIZAÇÃO E INSPEÇÃO SANITÁRIA

Objetivo : Manter e conservar os serviços oferecidos a população, bem como ampliá-los, oferecendo melhorias nos serviços e atendimento prestados.

Gerente : HUGO LEONARDO BEZERRA DA ROCHA CPF:005.754.559-69

Público Alvo : População em Geral

Justificativa : Manter o atendimento de fiscalização e inspeção sanitaria, melhorando a qualidade de vida da população.

Problema :

Causa :

Externalidade :

Natureza	Início Previsto	Término Previsto	Multisetorial	Tipo						
Contínuo			Sim	Finalístico						
Indicador	Unid. Medida	Indice Mais Recente	2022	2023	2024	2025	Indice Final PPA			
Fiscalização e procedimentos em vigilância sanitária nos estabelecimentos comerciais.	Unidade	0	5.249	5.449	5.649	5.849	22.196			

Ação	Unid. Medida	Tipo	Meta	2022	Meta	2023	Meta	2024	Meta	2025	Meta	TOTAL
2231	Outras Unidades e Medidas	A	1	704.724,00	1	739.967,00	1	776.978,00	1	815.842,00	4	3.037.511,00

Descrição: MANUTENÇÃO DAS ATIVIDADES DE VIGILÂNCIA SANITÁRIA - PARTE FNS - PISO FIXO

Produto : Outros Produtos

Nat. Despesa	Fonte Recurso	Descrição	2022	2023	2024	2025	TOTAL
3.1.90.11.00.00	1000	REC. ORD.(LIVRES) - EXERCICIO CORR	41.245,00	43.308,00	45.474,00	47.748,00	177.775,00
3.1.90.11.00.00	1510	Taxas - Exercício Poder de Polícia - C/C-95-	453.695,00	476.380,00	500.199,00	525.209,00	1.955.483,00
3.1.90.11.00.00	6494	Bloco de Custeio das Ações e Serviços Públ	41.245,00	43.308,00	45.474,00	47.748,00	177.775,00
3.1.90.13.00.00	1000	REC. ORD.(LIVRES) - EXERCICIO CORR	1.130,00	1.187,00	1.247,00	1.310,00	4.874,00
3.1.90.13.00.00	1510	Taxas - Exercício Poder de Polícia - C/C-95-	12.430,00	13.052,00	13.705,00	14.391,00	53.578,00
3.1.90.13.00.00	6494	Bloco de Custeio das Ações e Serviços Públ	1.130,00	1.187,00	1.247,00	1.310,00	4.874,00
3.1.90.94.00.00	1000	REC. ORD.(LIVRES) - EXERCICIO CORR	300,00	315,00	331,00	348,00	1.294,00





**MUNICIPIO DE SARANDI**  
**Estado do Paraná**

Exercício: 2022 a 2025

13134 / 21

**PPA - PROGRAMAS FINALÍSTICOS E DE APOIO ADMINISTRATIVO**

3.1.90.94.00.00	1510	Taxas - Exercício Poder de Polícia - C/C-95-	3.300,00	3.465,00	3.639,00	3.821,00	14.225,00
3.1.90.94.00.00	6494	Bloco de Custeio das Ações e Serviços Públ	300,00	315,00	331,00	348,00	1.294,00
3.1.91.13.00.00	1000	REC. ORD.(LIVRES) - EXERCICIO CORR	3.616,00	3.797,00	3.987,00	4.187,00	15.587,00
3.1.91.13.00.00	1510	Taxas - Exercício Poder de Polícia - C/C-95-	39.776,00	41.765,00	43.854,00	46.047,00	171.442,00
3.1.91.13.00.00	6494	Bloco de Custeio das Ações e Serviços Públ	3.616,00	3.797,00	3.987,00	4.187,00	15.587,00
3.3.90.08.00.00	1000	REC. ORD.(LIVRES) - EXERCICIO CORR	50,00	53,00	56,00	59,00	218,00
3.3.90.08.00.00	1510	Taxas - Exercício Poder de Polícia - C/C-95-	550,00	578,00	607,00	638,00	2.373,00
3.3.90.08.00.00	6494	Bloco de Custeio das Ações e Serviços Públ	50,00	53,00	56,00	59,00	218,00
3.3.90.14.00.00	1303	SAÚDE - RECEITAS VINCULADAS (EC 2	1.000,00	1.050,00	1.103,00	1.159,00	4.312,00
3.3.90.30.00.00	1510	Taxas - Exercício Poder de Polícia - C/C-95-	32.875,00	34.519,00	36.245,00	38.058,00	141.697,00
3.3.90.30.00.00	6494	Bloco de Custeio das Ações e Serviços Públ	22.000,00	23.100,00	24.255,00	25.468,00	94.823,00
3.3.90.33.00.00	1303	SAÚDE - RECEITAS VINCULADAS (EC 2	100,00	105,00	111,00	117,00	433,00
3.3.90.36.00.00	1000	REC. ORD.(LIVRES) - EXERCICIO CORR	11.000,00	11.550,00	12.128,00	12.735,00	47.413,00
3.3.90.39.00.00	1000	REC. ORD.(LIVRES) - EXERCICIO CORR	10.000,00	10.500,00	11.025,00	11.577,00	43.102,00
3.3.90.40.00.00	1000	REC. ORD.(LIVRES) - EXERCICIO CORR	100,00	105,00	111,00	117,00	433,00
3.3.90.46.00.00	1000	REC. ORD.(LIVRES) - EXERCICIO CORR	4.136,00	4.343,00	4.561,00	4.790,00	17.830,00
3.3.90.46.00.00	1510	Taxas - Exercício Poder de Polícia - C/C-95-	16.544,00	17.372,00	18.241,00	19.154,00	71.311,00
3.3.90.46.00.00	6494	Bloco de Custeio das Ações e Serviços Públ	4.136,00	4.343,00	4.561,00	4.790,00	17.830,00
3.3.90.47.00.00	1000	REC. ORD.(LIVRES) - EXERCICIO CORR	200,00	210,00	221,00	233,00	864,00
3.3.90.92.00.00	1000	REC. ORD.(LIVRES) - EXERCICIO CORR	100,00	105,00	111,00	117,00	433,00
3.3.90.93.00.00	1303	SAÚDE - RECEITAS VINCULADAS (EC 2	100,00	105,00	111,00	117,00	433,00
<b>Total:</b>			<b>704.724,00</b>	<b>739.967,00</b>	<b>776.978,00</b>	<b>815.842,00</b>	<b>3.037.511,00</b>

Ação	Unid. Medida	Tipo	Meta	2022	Meta	2023	Meta	2024	Meta	2025	Meta	TOTAL
1225	Outras Unidades e Medidas	P	1	1.000,00	1	1.050,00	1	1.103,00	1	1.159,00	4	4.312,00

**Descrição:** EQUIPAMENTOS E MATERIAL PERMANENTE PARA A VIGILÂNCIA SANITÁRIA

**Produto :** Outros Produtos

Nat. Despesa	Fonte Recurso	Descrição	2022	2023	2024	2025	TOTAL
4.4.90.52.00.00	1000	REC. ORD.(LIVRES) - EXERCICIO CORR	1.000,00	1.050,00	1.103,00	1.159,00	4.312,00
<b>Total:</b>			<b>1.000,00</b>	<b>1.050,00</b>	<b>1.103,00</b>	<b>1.159,00</b>	<b>4.312,00</b>



**MUNICIPIO DE SARANDI**  
**Estado do Paraná**

Exercício: 2022 a 2025

**PPA - PROGRAMAS FINALÍSTICOS E DE APOIO ADMINISTRATIVO**

3 134 / 21

Total do Programa por Fonte de Recurso (Dados Financeiros em R\$) - 22877		2022	2023	2024	2025	TOTAL
1000	REC. ORD.(LIVRES) - EXERCICIO CORRENTE	72.877,00	76.523,00	80.355,00	84.380,00	314.135,00
1303	SAÚDE - RECEITAS VINCULADAS (EC 29/00 - 15%) - C/C-77-0	1.200,00	1.260,00	1.325,00	1.393,00	5.178,00
1510	Taxas - Exercício Poder de Polícia - C/C-95-8	559.170,00	587.131,00	616.490,00	647.318,00	2.410.109,00
6494	Bloco de Custeio das Ações e Serviços Públicos de Saúde - FEDERAL	72.477,00	76.103,00	79.911,00	83.910,00	312.401,00
	<b>Total:</b>	<b>705.724,00</b>	<b>741.017,00</b>	<b>778.081,00</b>	<b>817.001,00</b>	<b>3.041.823,00</b>

*[Handwritten signature]*

*[Circular stamp: PREFEITURA MUNICIPAL DE SARANDI - FLS. 145]*

*[Handwritten signature]*



**MUNICIPIO DE SARANDI**  
Estado do Paraná

Exercício: 2022 a 2025

**PPA - PROGRAMAS FINALÍSTICOS E DE APOIO ADMINISTRATIVO**

3 134 / 21

Órgão : 10 SECRETARIA MUNICIPAL DE SAÚDE

Unidade : 001 FUNDO MUNICIPAL DE SAÚDE

Programa : 10.305.0019 VIGILÂNCIA EPIDEMIOLÓGICA

**Objetivo :** Garantir as medidas de prevenção e controle da ocorrência de doenças da população ou em grupo de pessoas, identificando e eliminando os fatores determinantes e causadoras de doenças, através do apoio do Poder Público, dos diversos seguimentos da sociedade e da participação popular, assegurando saúde à população em geral.

**Gerente :** AYL A CRISTINA MARTINS VEIGA CPF:019.325.499-94

**Público Alvo :** População em Geral

**Justificativa :** Combater os focos causadores de doenças, visando proporcionar condições de saúde e vida digna a toda comunidade.

**Problema :**

**Causa :**

**Externalidade :**

Natureza	Início Previsto	Término Previsto	Multisetorial	Tipo	2022	2023	2024	2025	Índice Final PPA
			Sim	Finalístico					
Contínuo									
Indicador			Unid. Medida	Índice Mais Recente					
Investigação de óbitos em mulheres em idade fértil.			Percentual	0	100	100	100	100	100
Proporção de registro de óbitos com causa definida.			Percentual	0	96,80	96,80	96,80	96,80	96,80
Proporção de casos de doenças de notificação compulsória.			Percentual	0	100	100	100	100	100
Proporção de preenchimento nas notificações de agravo relacionado ao trabalho.			Percentual	0	81,20	81,20	81,20	81,20	81,20
Investigação de óbitos em crianças menores de 01 ano.			Percentual	0	100	100	100	100	100
Taxa (coeficiente) de mortalidade infantil para mil nascidos vivos.			Outras Uni	0	12,90	12,60	12,30	12	12
Taxa (coeficiente) de mortalidade em menores de cinco anos para mil nascidos vivos.			Outras Uni	0	2,27	2,19	2,11	2,03	2,03
Taxa (coeficiente) de mortalidade materna para cem mil nascidos vivos.			Outras Uni	0	0	0	0	0	0
Taxa (coeficiente) de mortalidade geral para mil habitantes.			Outras Uni	0	6,50	6,37	6,24	6,11	6,11



**MUNICIPIO DE SARANDI**  
Estado do Paraná

Exercício: 2022 a 2025

№ 3 1 3 4 / 2 1

**PPA - PROGRAMAS FINALÍSTICOS E DE APOIO ADMINISTRATIVO**

Ação	Unid. Medida	Tipo	Meta	2022	Meta	2023	Meta	2024	Meta	2025	Meta	TOTAL
2232	Pessoas	A	1	3.471.850,00	1	3.645.443,00	1	3.827.726,00	1	4.019.128,00	4	14.964.147,00

**Descrição:** MANUTENÇÃO DE VIGILÂNCIA EM SAÚDE (PFVS) PISO FIXO – EPIDEMIOLOGIA.

**Produto :** Pessoas Atendidas

Nat. Despesa	Fonte Recurso	Descrição	2022	2023	2024	2025	TOTAL
3.1.90.11.00.00	1000	REC. ORD.(LIVRES) - EXERCICIO CORR	1.344.700,00	1.411.935,00	1.482.532,00	1.556.659,00	5.795.826,00
3.1.90.11.00.00	1303	SAÚDE - RECEITAS VINCULADAS (EC 2	384.200,00	403.410,00	423.581,00	444.761,00	1.655.952,00
3.1.90.11.00.00	6494	Bloco de Custeio das Ações e Serviços Públ	768.400,00	806.820,00	847.161,00	889.520,00	3.311.901,00
3.1.90.13.00.00	1000	REC. ORD.(LIVRES) - EXERCICIO CORR	7.000,00	7.350,00	7.718,00	8.104,00	30.172,00
3.1.90.13.00.00	1303	SAÚDE - RECEITAS VINCULADAS (EC 2	2.000,00	2.100,00	2.205,00	2.316,00	8.621,00
3.1.90.13.00.00	6494	Bloco de Custeio das Ações e Serviços Públ	4.000,00	4.200,00	4.410,00	4.631,00	17.241,00
3.1.90.94.00.00	1000	REC. ORD.(LIVRES) - EXERCICIO CORR	14.000,00	14.700,00	15.435,00	16.207,00	60.342,00
3.1.90.94.00.00	1303	SAÚDE - RECEITAS VINCULADAS (EC 2	4.000,00	4.200,00	4.410,00	4.631,00	17.241,00
3.1.90.94.00.00	6494	Bloco de Custeio das Ações e Serviços Públ	8.000,00	8.400,00	8.820,00	9.261,00	34.481,00
3.1.91.13.00.00	1000	REC. ORD.(LIVRES) - EXERCICIO CORR	189.840,00	199.332,00	209.299,00	219.764,00	818.235,00
3.1.91.13.00.00	1303	SAÚDE - RECEITAS VINCULADAS (EC 2	54.240,00	56.952,00	59.800,00	62.790,00	233.782,00
3.1.91.13.00.00	6494	Bloco de Custeio das Ações e Serviços Públ	108.480,00	113.904,00	119.600,00	125.580,00	467.564,00
3.3.90.08.00.00	1000	REC. ORD.(LIVRES) - EXERCICIO CORR	350,00	368,00	387,00	407,00	1.512,00
3.3.90.08.00.00	1303	SAÚDE - RECEITAS VINCULADAS (EC 2	100,00	105,00	111,00	117,00	433,00
3.3.90.08.00.00	6494	Bloco de Custeio das Ações e Serviços Públ	200,00	210,00	221,00	233,00	864,00
3.3.90.14.00.00	1303	SAÚDE - RECEITAS VINCULADAS (EC 2	1.000,00	1.050,00	1.103,00	1.159,00	4.312,00
3.3.90.30.00.00	1000	REC. ORD.(LIVRES) - EXERCICIO CORR	1.000,00	1.050,00	1.103,00	1.159,00	4.312,00
3.3.90.30.00.00	1303	SAÚDE - RECEITAS VINCULADAS (EC 2	10.000,00	10.500,00	11.025,00	11.577,00	43.102,00
3.3.90.30.00.00	6494	Bloco de Custeio das Ações e Serviços Públ	155.000,00	162.750,00	170.888,00	179.433,00	668.071,00
3.3.90.33.00.00	1303	SAÚDE - RECEITAS VINCULADAS (EC 2	100,00	105,00	111,00	117,00	433,00
3.3.90.36.00.00	1000	REC. ORD.(LIVRES) - EXERCICIO CORR	1.000,00	1.050,00	1.103,00	1.159,00	4.312,00
3.3.90.39.00.00	1000	REC. ORD.(LIVRES) - EXERCICIO CORR	1.000,00	1.050,00	1.103,00	1.159,00	4.312,00
3.3.90.39.00.00	6494	Bloco de Custeio das Ações e Serviços Públ	250.000,00	262.500,00	275.625,00	289.407,00	1.077.532,00
3.3.90.40.00.00	1000	REC. ORD.(LIVRES) - EXERCICIO CORR	1.000,00	1.050,00	1.103,00	1.159,00	4.312,00
3.3.90.46.00.00	1000	REC. ORD.(LIVRES) - EXERCICIO CORR	80.520,00	84.546,00	88.774,00	93.213,00	347.053,00
3.3.90.46.00.00	1303	SAÚDE - RECEITAS VINCULADAS (EC 2	80.520,00	84.546,00	88.774,00	93.213,00	347.053,00

Handwritten signature and stamp of the Municipality of Sarandi, Paraná. The stamp includes the text: 'CÂMARA MUNICIPAL DE SARANDI', 'ESTADO DO PARANÁ', 'F.S. 151', and 'MUNICÍPIO DE SARANDI'.



**MUNICIPIO DE SARANDI**  
Estado do Paraná

Exercício: 2022 a 2025

3134/21

**PPA - PROGRAMAS FINALÍSTICOS E DE APOIO ADMINISTRATIVO**

3.3.90.47.00.00	1000	REC. ORD.(LIVRES) - EXERCICIO CORR	200,00	210,00	221,00	233,00	864,00
3.3.90.93.00.00	1000	REC. ORD.(LIVRES) - EXERCICIO CORR	1.000,00	1.050,00	1.103,00	1.159,00	4.312,00
<b>Total:</b>			<b>3.471.850,00</b>	<b>3.645.443,00</b>	<b>3.827.726,00</b>	<b>4.019.128,00</b>	<b>14.964.147,00</b>

Ação	Unid. Medida	Tipo	Meta	2022	Meta	2023	Meta	2024	Meta	2025	Meta	TOTAL
1226	Outras Unidades e Medidas	P	1	2.000,00	1	2.100,00	1	2.206,00	1	2.318,00	4	8.624,00

**Descrição:** EQUIPAMENTOS E MATERIAL PERMANENTE PARA A VIGILÂNCIA EPIDEMIOLÓGICA

**Produto :** Outros Produtos

Nat. Despesa	Fonte Recurso	Descrição	2022	2023	2024	2025	TOTAL
4.4.90.52.00.00	1000	REC. ORD.(LIVRES) - EXERCICIO CORR	1.000,00	1.050,00	1.103,00	1.159,00	4.312,00
4.4.90.52.00.00	6494	Bloco de Custeio das Ações e Serviços Públ	1.000,00	1.050,00	1.103,00	1.159,00	4.312,00
<b>Total:</b>			<b>2.000,00</b>	<b>2.100,00</b>	<b>2.206,00</b>	<b>2.318,00</b>	<b>8.624,00</b>

Total do Programa por Fonte de Recurso (Dados Financeiros em R\$) - 22880			2022	2023	2024	2025	TOTAL
1000	REC. ORD.(LIVRES) - EXERCICIO CORRENTE		1.642.610,00	1.724.741,00	1.810.984,00	1.901.541,00	7.079.876,00
1303	SAÚDE - RECEITAS VINCULADAS (EC 29/00 - 15%) - C/C-77-0		536.160,00	562.968,00	591.120,00	620.681,00	2.310.929,00
6494	Bloco de Custeio das Ações e Serviços Públicos de Saúde - FEDERAL		1.295.080,00	1.359.834,00	1.427.828,00	1.499.224,00	5.581.966,00
<b>Total:</b>			<b>3.473.850,00</b>	<b>3.647.543,00</b>	<b>3.829.932,00</b>	<b>4.021.446,00</b>	<b>14.972.771,00</b>

*[Handwritten signature]*

*[Handwritten signature]*





**MUNICIPIO DE SARANDI**  
**Estado do Paraná**

Exercício: 2022 a 2025

**PPA - PROGRAMAS FINALÍSTICOS E DE APOIO ADMINISTRATIVO**

**3 1 3 4 / 2 1**

Órgão : 11 SECRETARIA MUNICIPAL DE DESENVOLVIMENTO ECONÔMICO

Unidade : 001 SECRETARIA MUNICIPAL DE DESENVOLVIMENTO ECONÔMIC

Programa : 11.243.0012 ASSISTÊNCIA À CRIANÇA E AO ADOLESCENTE

Objetivo : Oferecer atendimento e garantia dos direitos fundamentais às crianças e adolescentes.

Gerente :

Público Alvo : Adolescente

Justificativa : Promover a proteção e a defesa da criança e do adolescente junto aos seus direitos fundamentais garantidos em lei.

Problema :

Causa :

Externalidade :

Natureza	Início Previsto	Término Previsto	Multisetorial	Tipo					
Contínuo			Sim	Finalístico					
Indicador			Unid. Medida	Índice Mais Recente	2022	2023	2024	2025	Índice Final PPA
Criança e adolescente em medida protetiva			Pessoas	0	0	0	0	0	0
População infanto juvenil que necessitam da garantia de seus direitos fundamentais			Pessoas	0	0	0	0	0	0
Crianças e adolescentes vítimas de maus tratos, físicos e psicológicos			Pessoas	0	0	0	0	0	0
Adolescente em cumprimento de medida sócio educativa PSC e LA na faixa etária de 12 a 18 anos.			Pessoas	0	0	0	0	0	0
Profissionalização de adolescentes			Pessoas	0	855	857	859	861	3.432
Atendimento a Criança e Adolescentes com Necessidades de Medicamentos e Leite Especiais			Pessoas	0	0	0	0	0	0
Crianças em situação de vulnerabilidade social na faixa etária dos 0 aos 12 anos			Pessoas	0	0	0	0	0	0
Crianças em situação de vulnerabilidade social na faixa etária dos 13 aos 18 anos			Pessoas	0	0	0	0	0	0
Taxa Informativa de Participação de Crianças e Adolescentes em Atividades Culturais			Percentual	0	0	0	0	0	0



**MUNICIPIO DE SARANDI**  
Estado do Paraná

Exercício: 2022 a 2025

**PPA - PROGRAMAS FINALÍSTICOS E DE APOIO ADMINISTRATIVO**

**3 134 / 21**

Taxa Informativa de Participação de Crianças e Adolescentes em Atividades Esportivas e de Lazer Percentual 0 0 0 0 0 0

Ação	Unid. Medida	Tipo	Meta	2022	Meta	2023	Meta	2024	Meta	2025	Meta	TOTAL
6011	Pessoas	A	1	276.100,00	1	289.905,00	1	304.401,00	1	319.622,00	4	1.190.028,00

**Descrição:** MANUT. DAS ATIV. DE PROFISSIONALIZAÇÃO DE ADOLESCENTES E DOS PROGRAMAS DE APRENDIZAGEM PROFISSIONAL

**Produto :** Adolescentes Atendidos

Nat. Despesa	Fonte Recurso	Descrição	2022	2023	2024	2025	TOTAL
3.1.50.43.00.00	1000	REC. ORD.(LIVRES) - EXERCICIO CORR	220.000,00	231.000,00	242.550,00	254.678,00	948.228,00
3.3.50.43.00.00	1000	REC. ORD.(LIVRES) - EXERCICIO CORR	16.000,00	16.800,00	17.640,00	18.522,00	68.962,00
3.3.90.30.00.00	1000	REC. ORD.(LIVRES) - EXERCICIO CORR	100,00	105,00	111,00	117,00	433,00
3.3.90.39.00.00	1000	REC. ORD.(LIVRES) - EXERCICIO CORR	40.000,00	42.000,00	44.100,00	46.305,00	172.405,00
<b>Total:</b>			<b>276.100,00</b>	<b>289.905,00</b>	<b>304.401,00</b>	<b>319.622,00</b>	<b>1.190.028,00</b>

Total do Programa por Fonte de Recurso (Dados Financeiros em R\$) - 22883			2022	2023	2024	2025	TOTAL
1000	REC. ORD.(LIVRES) - EXERCICIO CORRENTE		276.100,00	289.905,00	304.401,00	319.622,00	1.190.028,00
<b>Total:</b>			<b>276.100,00</b>	<b>289.905,00</b>	<b>304.401,00</b>	<b>319.622,00</b>	<b>1.190.028,00</b>

*(Handwritten signature)*



*(Handwritten signature)*



**MUNICIPIO DE SARANDI**  
Estado do Paraná

Exercício: 2022 a 2025

3134/21

**PPA - PROGRAMAS FINALÍSTICOS E DE APOIO ADMINISTRATIVO**

Órgão : 11 SECRETARIA MUNICIPAL DE DESENVOLVIMENTO ECONÔMICO

Unidade : 001 SECRETARIA MUNICIPAL DE DESENVOLVIMENTO ECONÔMIC

Programa : 11.334.0020 INCENTIVO AO DESENVOLVIMENTO ECONÔMICO

**Objetivo :** Promover o desenvolvimento da atividade econômica no Município; realizar a feira industrial e comercial de Sarandi; fomentar alternativas de geração de trabalho e renda; realizar cursos profissionalizantes para a colocação de trabalhadores nos postos de trabalho; e desenvolver ações em parceria com a Agência do Trabalhador de Sarandi, visando ofertar as possibilidades de acesso ao mercado de trabalho.

**Gerente :** Cinthya Gimenes Lopes CPF:007.529.369-21

**Público Alvo :** Jovem

**Justificativa :** Desenvolver ações para o fortalecimento da atividade econômico no âmbito municipal e fomentar alternativas de geração de trabalho e renda.

**Problema :**

**Causa :**

**Externalidade :**

Natureza	Início Previsto	Término Previsto	Multisetorial	Tipo					Índice Final PPA		
					Unid. Medida	Índice Mais Recente	2022	2023		2024	2025
Contínuo			Sim	Finalístico							
<b>Indicador</b>											
Atendimento e fomento ao Micro Empreendedor Individual-MEI					Pessoas	0	7.242	7.282	7.322	7.362	29.208
Profissionalização de jovens e adultos					Pessoas	0	500	550	600	650	2.300

Ação	Unid. Medida	Tipo	Meta	2022	Meta	2023	Meta	2024	Meta	2025	Meta	TOTAL
1281	Outras Unidades e Medidas	P	1	1.000.200,00	1	1.000.210,00	1	1.000.222,00	1	1.000.234,00	4	4.000.866,00

**Descrição:** OBRAS E INSTALAÇÕES PARA A SECRETARIA MUNICIPAL DE DESENVOLVIMENTO ECONÔMICO

**Produto :** Outros Produtos

Nat. Despesa	Fonte Recurso	Descrição	2022	2023	2024	2025	TOTAL
4.4.90.51.00.00	1000	REC. ORD.(LIVRES) - EXERCICIO CORR	100,00	105,00	111,00	117,00	433,00
4.4.90.51.00.00	31864	OBRA DE CONSTR.DE BARRACÃO CE	1.000.000,00	1.000.000,00	1.000.000,00	1.000.000,00	4.000.000,00
4.4.90.92.00.00	1000	REC. ORD.(LIVRES) - EXERCICIO CORR	100,00	105,00	111,00	117,00	433,00
<b>Total:</b>			<b>1.000.200,00</b>	<b>1.000.210,00</b>	<b>1.000.222,00</b>	<b>1.000.234,00</b>	<b>4.000.866,00</b>



**MUNICIPIO DE SARANDI**  
Estado do Paraná

Exercício: 2022 a 2025

3134/21

**PPA - PROGRAMAS FINALÍSTICOS E DE APOIO ADMINISTRATIVO**

Ação	Unid. Medida	Tipo	Meta	2022	Meta	2023	Meta	2024	Meta	2025	Meta	TOTAL
2281	Pessoas	A	1	1.560.500,00	1	1.638.525,00	1	1.720.459,00	1	1.806.491,00	4	6.725.975,00

**Descrição:** MANUTENÇÃO DAS ATIVIDADES DE INCENTIVO AO DESENVOLVIMENTO ECONÔMICO

**Produto :** Pessoas Atendidas

Nat. Despesa	Fonte Recurso	Descrição	2022	2023	2024	2025	TOTAL
3.1.50.43.00.00	1000	REC. ORD.(LIVRES) - EXERCICIO CORR	100,00	105,00	111,00	117,00	433,00
3.1.90.11.00.00	1000	REC. ORD.(LIVRES) - EXERCICIO CORR	900.000,00	945.000,00	992.250,00	1.041.863,00	3.879.113,00
3.1.90.13.00.00	1000	REC. ORD.(LIVRES) - EXERCICIO CORR	65.000,00	68.250,00	71.663,00	75.247,00	280.160,00
3.1.90.94.00.00	1000	REC. ORD.(LIVRES) - EXERCICIO CORR	35.000,00	36.750,00	38.588,00	40.518,00	150.856,00
3.1.91.13.00.00	1000	REC. ORD.(LIVRES) - EXERCICIO CORR	90.000,00	94.500,00	99.225,00	104.187,00	387.912,00
3.3.50.39.00.00	1000	REC. ORD.(LIVRES) - EXERCICIO CORR	100,00	105,00	111,00	117,00	433,00
3.3.50.41.00.00	1000	REC. ORD.(LIVRES) - EXERCICIO CORR	100,00	105,00	111,00	117,00	433,00
3.3.50.43.00.00	1000	REC. ORD.(LIVRES) - EXERCICIO CORR	100,00	105,00	111,00	117,00	433,00
3.3.90.08.00.00	1000	REC. ORD.(LIVRES) - EXERCICIO CORR	8.000,00	8.400,00	8.820,00	9.261,00	34.481,00
3.3.90.14.00.00	1000	REC. ORD.(LIVRES) - EXERCICIO CORR	12.000,00	12.600,00	13.230,00	13.892,00	51.722,00
3.3.90.30.00.00	1000	REC. ORD.(LIVRES) - EXERCICIO CORR	86.000,00	90.300,00	94.815,00	99.556,00	370.671,00
3.3.90.31.00.00	1000	REC. ORD.(LIVRES) - EXERCICIO CORR	7.000,00	7.350,00	7.718,00	8.104,00	30.172,00
3.3.90.32.00.00	1000	REC. ORD.(LIVRES) - EXERCICIO CORR	2.000,00	2.100,00	2.205,00	2.316,00	8.621,00
3.3.90.33.00.00	1000	REC. ORD.(LIVRES) - EXERCICIO CORR	5.000,00	5.250,00	5.513,00	5.789,00	21.552,00
3.3.90.35.00.00	1000	REC. ORD.(LIVRES) - EXERCICIO CORR	100,00	105,00	111,00	117,00	433,00
3.3.90.36.00.00	1000	REC. ORD.(LIVRES) - EXERCICIO CORR	40.000,00	42.000,00	44.100,00	46.305,00	172.405,00
3.3.90.39.00.00	1000	REC. ORD.(LIVRES) - EXERCICIO CORR	203.900,00	214.095,00	224.800,00	236.040,00	878.835,00
3.3.90.40.00.00	1000	REC. ORD.(LIVRES) - EXERCICIO CORR	70.000,00	73.500,00	77.175,00	81.034,00	301.709,00
3.3.90.46.00.00	1000	REC. ORD.(LIVRES) - EXERCICIO CORR	30.000,00	31.500,00	33.075,00	34.729,00	129.304,00
3.3.90.47.00.00	1000	REC. ORD.(LIVRES) - EXERCICIO CORR	5.000,00	5.250,00	5.513,00	5.789,00	21.552,00
3.3.90.92.00.00	1000	REC. ORD.(LIVRES) - EXERCICIO CORR	100,00	105,00	111,00	117,00	433,00
3.3.90.93.00.00	1000	REC. ORD.(LIVRES) - EXERCICIO CORR	1.000,00	1.050,00	1.103,00	1.159,00	4.312,00
<b>Total:</b>			<b>1.560.500,00</b>	<b>1.638.525,00</b>	<b>1.720.459,00</b>	<b>1.806.491,00</b>	<b>6.725.975,00</b>

Ação	Unid. Medida	Tipo	Meta	2022	Meta	2023	Meta	2024	Meta	2025	Meta	TOTAL
1282	Outras Unidades e Medidas	P	1	16.100,00	1	16.905,00	1	17.751,00	1	18.639,00	4	69.395,00



**MUNICIPIO DE SARANDI**  
Estado do Paraná

Exercício: 2022 a 2025

3134/21

**PPA - PROGRAMAS FINALÍSTICOS E DE APOIO ADMINISTRATIVO**

**Descrição:** EQUIPAMENTOS E MATERIAL PERMANENTE PARA A SECRETARIA MUNICIPAL DE DESENVOLVIMENTO ECONÔMICO

**Produto :** Outros Produtos

Nat. Despesa	Fonte Recurso	Descrição	2022	2023	2024	2025	TOTAL
4.4.90.40.00.00	1000	REC. ORD.(LIVRES) - EXERCICIO CORR	100,00	105,00	111,00	117,00	433,00
4.4.90.52.00.00	1000	REC. ORD.(LIVRES) - EXERCICIO CORR	16.000,00	16.800,00	17.640,00	18.522,00	68.962,00
<b>Total:</b>			<b>16.100,00</b>	<b>16.905,00</b>	<b>17.751,00</b>	<b>18.639,00</b>	<b>69.395,00</b>

Ação	Unid. Medida	Tipo	Meta	2022	Meta	2023	Meta	2024	Meta	2025	Meta	TOTAL
2283	Outras Unidades e Medidas	A	1	17.300,00	1	18.165,00	1	19.076,00	1	20.032,00	4	74.573,00

**Descrição:** MANUTENÇÃO DAS ATIVIDADES DE PROMOÇÃO DA IGUALDADE RACIAL

**Produto :** Outros Produtos

Nat. Despesa	Fonte Recurso	Descrição	2022	2023	2024	2025	TOTAL
3.3.90.14.00.00	1000	REC. ORD.(LIVRES) - EXERCICIO CORR	100,00	105,00	111,00	117,00	433,00
3.3.90.30.00.00	1000	REC. ORD.(LIVRES) - EXERCICIO CORR	8.000,00	8.400,00	8.820,00	9.261,00	34.481,00
3.3.90.32.00.00	1000	REC. ORD.(LIVRES) - EXERCICIO CORR	100,00	105,00	111,00	117,00	433,00
3.3.90.36.00.00	1000	REC. ORD.(LIVRES) - EXERCICIO CORR	100,00	105,00	111,00	117,00	433,00
3.3.90.39.00.00	1000	REC. ORD.(LIVRES) - EXERCICIO CORR	9.000,00	9.450,00	9.923,00	10.420,00	38.793,00
<b>Total:</b>			<b>17.300,00</b>	<b>18.165,00</b>	<b>19.076,00</b>	<b>20.032,00</b>	<b>74.573,00</b>

Ação	Unid. Medida	Tipo	Meta	2022	Meta	2023	Meta	2024	Meta	2025	Meta	TOTAL
1284	Outras Unidades e Medidas	P	1	5.400,00	1	5.670,00	1	5.955,00	1	6.254,00	4	23.279,00

**Descrição:** EQUIPAMENTOS E MATERIAL PERMANENTE PARA O APOIO À PROMOÇÃO DA IGUALDADE RACIAL

**Produto :** Outros Produtos

Nat. Despesa	Fonte Recurso	Descrição	2022	2023	2024	2025	TOTAL
4.4.90.40.00.00	1000	REC. ORD.(LIVRES) - EXERCICIO CORR	100,00	105,00	111,00	117,00	433,00
4.4.90.52.00.00	1000	REC. ORD.(LIVRES) - EXERCICIO CORR	5.300,00	5.565,00	5.844,00	6.137,00	22.846,00
<b>Total:</b>			<b>5.400,00</b>	<b>5.670,00</b>	<b>5.955,00</b>	<b>6.254,00</b>	<b>23.279,00</b>

Total do Programa por Fonte de Recurso (Dados Financeiros em R\$) - 22886			2022	2023	2024	2025	TOTAL
1000	REC. ORD.(LIVRES) - EXERCICIO CORRENTE		1.599.500,00	1.679.475,00	1.763.463,00	1.851.650,00	6.894.088,00
31864	OBRA DE CONSTR.DE BARRACÃO CENTRO MUN.DE QUALIFICAÇÃO		1.000.000,00	1.000.000,00	1.000.000,00	1.000.000,00	4.000.000,00



MUNICIPIO DE SARANDI  
Estado do Paraná

Exercício: 2022 a 2025

PPA - PROGRAMAS FINALÍSTICOS E DE APOIO ADMINISTRATIVO

3 134 / 21

Total:	2.599.500,00	2.679.475,00	2.763.463,00	2.851.650,00	10.894.088,00
--------	--------------	--------------	--------------	--------------	---------------



M



**MUNICIPIO DE SARANDI**  
Estado do Paraná

Exercício: 2022 a 2025

**PPA - PROGRAMAS FINALÍSTICOS E DE APOIO ADMINISTRATIVO**

**#3 134 / 2 1**

Órgão : 11 SECRETARIA MUNICIPAL DE DESENVOLVIMENTO ECONÔMICO

Unidade : 001 SECRETARIA MUNICIPAL DE DESENVOLVIMENTO ECONÔMIC

Programa : 20.606.0021 APOIO AO DESENVOLVIMENTO RURAL SUSTENTÁVEL

**Objetivo :** Promover o desenvolvimento rural com crescimento econômico sustentável, através de ações que visem a melhoria da qualidade de vida da população da zona rural, buscando garantir o aumento da renda e empregabilidade com sustentabilidade econômica e ambiental e o nível educacional, através de alternativas de produção, canais de comercialização e agroindustrialização, atendendo padrões de qualidade exigidos pelo consumidor e aproveitando as potencialidades do Município e da região. Desenvolver ações que garantam o bem-estar da população rural, através do acesso aos serviços e políticas públicas.

**Gerente :** Cinthya Gimenes Lopes CPF:007.529.369-21

**Público Alvo :** População em Geral

**Justificativa :** Fortalecer a atividade agrícola através do apoio, incentivo e valorização dos agricultores do Município.

**Problema :**

**Causa :**

**Externalidade :**

Natureza	Início Previsto	Término Previsto	Multisetorial	Tipo					Índice Final PPA
Contínuo			Sim	Finalístico	2022	2023	2024	2025	
Indicador	Unid. Medida	Índice Mais Recente							
Produtores Rurais Atendidos	Pessoas	0	118	124	130	136	508		

Ação	Unid. Medida	Tipo	Meta	2022	Meta	2023	Meta	2024	Meta	2025	Meta	TOTAL
2282	Outras Unidades e Medidas	A	1	600,00	1	630,00	1	666,00	1	702,00	4	2.598,00

**Descrição:** MANUTENÇÃO DAS ATIVIDADES DE APOIO AO DESENVOLVIMENTO RURAL

**Produto :** Outros Produtos

Nat. Despesa	Fonte Recurso	Descrição	2022	2023	2024	2025	TOTAL
3.1.50.41.00.00	1000	REC. ORD.(LIVRES) - EXERCICIO CORR	100,00	105,00	111,00	117,00	433,00
3.3.50.41.00.00	1000	REC. ORD.(LIVRES) - EXERCICIO CORR	100,00	105,00	111,00	117,00	433,00
3.3.90.30.00.00	1000	REC. ORD.(LIVRES) - EXERCICIO CORR	100,00	105,00	111,00	117,00	433,00
3.3.90.36.00.00	1000	REC. ORD.(LIVRES) - EXERCICIO CORR	100,00	105,00	111,00	117,00	433,00



**MUNICIPIO DE SARANDI**  
Estado do Paraná

Exercício: 2022 a 2025

3134/21

**PPA - PROGRAMAS FINALÍSTICOS E DE APOIO ADMINISTRATIVO**

3.3.90.39.00.00	1000	REC. ORD.(LIVRES) - EXERCICIO CORR	100,00	105,00	111,00	117,00	433,00
3.3.90.92.00.00	1000	REC. ORD.(LIVRES) - EXERCICIO CORR	100,00	105,00	111,00	117,00	433,00
<b>Total:</b>			<b>600,00</b>	<b>630,00</b>	<b>666,00</b>	<b>702,00</b>	<b>2.598,00</b>

Ação	Unid. Medida	Tipo	Meta	2022	Meta	2023	Meta	2024	Meta	2025	Meta	TOTAL
1283	Outras Unidades e Medidas	P	1	120.930,00	1	121.435,00	1	121.966,00	1	122.524,00	4	486.855,00

**Descrição:** EQUIPAMENTOS E MATERIAL PERMANENTE PARA O APOIO AO DESENVOLVIMENTO RURAL

**Produto :** Outros Produtos

Nat. Despesa	Fonte Recurso	Descrição	2022	2023	2024	2025	TOTAL
4.4.90.52.00.00	1000	REC. ORD.(LIVRES) - EXERCICIO CORR	10.000,00	10.500,00	11.025,00	11.577,00	43.102,00
4.4.90.52.00.00	902	CEF-MECANIZAÇÃO AGRÍCOLA-C/C-	100.000,00	100.000,00	100.000,00	100.000,00	400.000,00
4.4.90.52.00.00	911	CEF-AQUISIÇÃO DE EQUIPAMENTOS A	10.830,00	10.830,00	10.830,00	10.830,00	43.320,00
4.4.90.92.00.00	1000	REC. ORD.(LIVRES) - EXERCICIO CORR	100,00	105,00	111,00	117,00	433,00
<b>Total:</b>			<b>120.930,00</b>	<b>121.435,00</b>	<b>121.966,00</b>	<b>122.524,00</b>	<b>486.855,00</b>

Ação	Unid. Medida	Tipo	Meta	2022	Meta	2023	Meta	2024	Meta	2025	Meta	TOTAL
1285	Outras Unidades e Medidas	P	1	63.100,00	1	66.255,00	1	69.569,00	1	73.048,00	4	271.972,00

**Descrição:** OBRAS E INSTALAÇÕES PARA O APOIO AO DESENVOLVIMENTO RURAL

**Produto :** Outros Produtos

Nat. Despesa	Fonte Recurso	Descrição	2022	2023	2024	2025	TOTAL
4.4.90.51.00.00	1000	REC. ORD.(LIVRES) - EXERCICIO CORR	63.000,00	66.150,00	69.458,00	72.931,00	271.539,00
4.4.90.92.00.00	1000	REC. ORD.(LIVRES) - EXERCICIO CORR	100,00	105,00	111,00	117,00	433,00
<b>Total:</b>			<b>63.100,00</b>	<b>66.255,00</b>	<b>69.569,00</b>	<b>73.048,00</b>	<b>271.972,00</b>

Total do Programa por Fonte de Recurso (Dados Financeiros em R\$) - 22888			2022	2023	2024	2025	TOTAL
902	CEF-MECANIZAÇÃO AGRÍCOLA-C/C-71.045-9		100.000,00	100.000,00	100.000,00	100.000,00	400.000,00
911	CEF-AQUISIÇÃO DE EQUIPAMENTOS AGRICOLA-C/C-71.052-1		10.830,00	10.830,00	10.830,00	10.830,00	43.320,00
1000	REC. ORD.(LIVRES) - EXERCICIO CORRENTE		73.800,00	77.490,00	81.371,00	85.444,00	318.105,00
<b>Total:</b>			<b>184.630,00</b>	<b>188.320,00</b>	<b>192.201,00</b>	<b>196.274,00</b>	<b>761.425,00</b>





**MUNICIPIO DE SARANDI**  
Estado do Paraná

Exercício: 2022 a 2025

**PPA - PROGRAMAS FINALÍSTICOS E DE APOIO ADMINISTRATIVO**

**3134 / 21**

Órgão : 11 SECRETARIA MUNICIPAL DE DESENVOLVIMENTO ECONÔMICO

Unidade : 002 FUNDO MUNICIPAL DE TURISMO - FUMTUR

Programa : 23.695.0032 APOIO E INCENTIVO AOS ÓRGÃOS DE ASSESSORAMENTO EXTERNO

Objetivo : Proporcionar aos Conselhos Municipais a manutenção das atividades de formulação, acompanhamento e fiscalização das políticas públicas municipais.

Gerente :

Público Alvo : População em Geral

Justificativa : Garantir a transparência das políticas públicas municipais

Problema :

Causa :

Externalidade :

Natureza	Início Previsto	Término Previsto	Multisetorial	Tipo						Índice Final PPA
Contínuo			Sim	Apoio Administrativo						
Indicador	Unid. Medida	Índice Mais Recente	2022	2023	2024	2025				

Ação	Unid. Medida	Tipo	Meta	2022	Meta	2023	Meta	2024	Meta	2025	Meta	TOTAL
2285	Outras Unidades e Medidas	A	1	600,00	1	630,00	1	666,00	1	702,00	4	2.598,00

Descrição: MANUTENÇÃO DAS ATIVIDADES DO CONSELHO MUNICIPAL DE TURISMO DE SARANDI - COMTURS

Produto : Outros Produtos

Nat. Despesa	Fonte Recurso	Descrição	2022	2023	2024	2025	TOTAL
3.3.90.14.00.00	1000	REC. ORD.(LIVRES) - EXERCICIO CORR	100,00	105,00	111,00	117,00	433,00
3.3.90.30.00.00	1000	REC. ORD.(LIVRES) - EXERCICIO CORR	100,00	105,00	111,00	117,00	433,00
3.3.90.33.00.00	1000	REC. ORD.(LIVRES) - EXERCICIO CORR	100,00	105,00	111,00	117,00	433,00
3.3.90.36.00.00	1000	REC. ORD.(LIVRES) - EXERCICIO CORR	100,00	105,00	111,00	117,00	433,00
3.3.90.39.00.00	1000	REC. ORD.(LIVRES) - EXERCICIO CORR	100,00	105,00	111,00	117,00	433,00
3.3.90.93.00.00	1000	REC. ORD.(LIVRES) - EXERCICIO CORR	100,00	105,00	111,00	117,00	433,00
<b>Total:</b>			<b>600,00</b>	<b>630,00</b>	<b>666,00</b>	<b>702,00</b>	<b>2.598,00</b>



MUNICIPIO DE SARANDI  
Estado do Paraná

Exercício: 2022 a 2025

3 134 / 21

PPA - PROGRAMAS FINALÍSTICOS E DE APOIO ADMINISTRATIVO

Total do Programa por Fonte de Recurso (Dados Financeiros em R\$) - 23158		2022	2023	2024	2025	TOTAL
1000	REC. ORD.(LIVRES) - EXERCICIO CORRENTE	600,00	630,00	666,00	702,00	2.598,00
Total:		600,00	630,00	666,00	702,00	2.598,00





**MUNICIPIO DE SARANDI**  
Estado do Paraná

Exercício: 2022 a 2025

№ 3 134 / 21

**PPA - PROGRAMAS FINALÍSTICOS E DE APOIO ADMINISTRATIVO**

Órgão : 11 SECRETARIA MUNICIPAL DE DESENVOLVIMENTO ECONÔMICO

Unidade : 002 FUNDO MUNICIPAL DE TURISMO - FUMTUR

Programa : 23.695.0042 FOMENTO AO TURISMO

Objetivo : Formular e desenvolver a política municipal de turismo, visando criar condições empreendedoras, sociais e econômicas no município de Sarandi, através da iniciativa pública e privada.

Gerente : Cinthya Gimenes Lopes CPF:007.529.369-21

Público Alvo : População em Geral

Justificativa : Fomentar a política pública municipal de turismo, objetivando criar condições para o desenvolvimento do turismo no Município de Sarandi.

Problema :

Causa :

Externalidade :

Natureza	Início Previsto	Término Previsto	Multisetorial	Tipo	2022	2023	2024	2025	Indice Final PPA
Contínuo			Sim	Finalístico					
Indicador		Unid. Medida	Indice Mais Recente						

Ação	Unid. Medida	Tipo	Meta	2022	Meta	2023	Meta	2024	Meta	2025	Meta	TOTAL
1286	Outras Unidades e Medidas	P	1	1.100,00	1	1.155,00	1	1.214,00	1	1.276,00	4	4.745,00

Descrição: EQUIPAMENTOS E MATERIAL PERMANENTE PARA O FUNDO MUNICIPAL DE TURISMO

Produto : Outros Produtos

Nat. Despesa	Fonte Recurso	Descrição	2022	2023	2024	2025	TOTAL
4.4.90.40.00.00	1000	REC. ORD.(LIVRES) - EXERCICIO CORR	100,00	105,00	111,00	117,00	433,00
4.4.90.52.00.00	1000	REC. ORD.(LIVRES) - EXERCICIO CORR	1.000,00	1.050,00	1.103,00	1.159,00	4.312,00
<b>Total:</b>			<b>1.100,00</b>	<b>1.155,00</b>	<b>1.214,00</b>	<b>1.276,00</b>	<b>4.745,00</b>

Ação	Unid. Medida	Tipo	Meta	2022	Meta	2023	Meta	2024	Meta	2025	Meta	TOTAL
2284	Outras Unidades e Medidas	A	1	1.600,00	1	1.680,00	1	1.776,00	1	1.872,00	4	6.928,00

Descrição: MANUTENÇÃO E DESENVOLVIMENTO DAS ATIVIDADES DE FOMENTO AO TURISMO MUNICIPAL



**MUNICIPIO DE SARANDI**  
Estado do Paraná

№ 3 1 3 4 / 2 1

Exercício: 2022 a 2025

**PPA - PROGRAMAS FINALÍSTICOS E DE APOIO ADMINISTRATIVO**

Produto : Outros Produtos

Nat. Despesa	Fonte Recurso	Descrição	2022	2023	2024	2025	TOTAL
3.1.50.43.00.00	1000	REC. ORD.(LIVRES) - EXERCICIO CORR	100,00	105,00	111,00	117,00	433,00
3.1.90.11.00.00	1000	REC. ORD.(LIVRES) - EXERCICIO CORR	100,00	105,00	111,00	117,00	433,00
3.1.90.13.00.00	1000	REC. ORD.(LIVRES) - EXERCICIO CORR	100,00	105,00	111,00	117,00	433,00
3.1.90.94.00.00	1000	REC. ORD.(LIVRES) - EXERCICIO CORR	100,00	105,00	111,00	117,00	433,00
3.1.91.13.00.00	1000	REC. ORD.(LIVRES) - EXERCICIO CORR	100,00	105,00	111,00	117,00	433,00
3.3.50.43.00.00	1000	REC. ORD.(LIVRES) - EXERCICIO CORR	100,00	105,00	111,00	117,00	433,00
3.3.90.08.00.00	1000	REC. ORD.(LIVRES) - EXERCICIO CORR	100,00	105,00	111,00	117,00	433,00
3.3.90.14.00.00	1000	REC. ORD.(LIVRES) - EXERCICIO CORR	100,00	105,00	111,00	117,00	433,00
3.3.90.30.00.00	1000	REC. ORD.(LIVRES) - EXERCICIO CORR	100,00	105,00	111,00	117,00	433,00
3.3.90.33.00.00	1000	REC. ORD.(LIVRES) - EXERCICIO CORR	100,00	105,00	111,00	117,00	433,00
3.3.90.36.00.00	1000	REC. ORD.(LIVRES) - EXERCICIO CORR	100,00	105,00	111,00	117,00	433,00
3.3.90.39.00.00	1000	REC. ORD.(LIVRES) - EXERCICIO CORR	100,00	105,00	111,00	117,00	433,00
3.3.90.40.00.00	1000	REC. ORD.(LIVRES) - EXERCICIO CORR	100,00	105,00	111,00	117,00	433,00
3.3.90.46.00.00	1000	REC. ORD.(LIVRES) - EXERCICIO CORR	100,00	105,00	111,00	117,00	433,00
3.3.90.47.00.00	1000	REC. ORD.(LIVRES) - EXERCICIO CORR	100,00	105,00	111,00	117,00	433,00
3.3.90.93.00.00	1000	REC. ORD.(LIVRES) - EXERCICIO CORR	100,00	105,00	111,00	117,00	433,00
<b>Total:</b>			<b>1.600,00</b>	<b>1.680,00</b>	<b>1.776,00</b>	<b>1.872,00</b>	<b>6.928,00</b>
<b>Total do Programa por Fonte de Recurso (Dados Financeiros em RS) - 23157</b>			<b>2022</b>	<b>2023</b>	<b>2024</b>	<b>2025</b>	<b>TOTAL</b>
1000	REC. ORD.(LIVRES) - EXERCICIO CORRENTE		2.700,00	2.835,00	2.990,00	3.148,00	11.673,00
<b>Total:</b>			<b>2.700,00</b>	<b>2.835,00</b>	<b>2.990,00</b>	<b>3.148,00</b>	<b>11.673,00</b>

*(Handwritten signature)*



*(Handwritten signature)*



**MUNICIPIO DE SARANDI**  
Estado do Paraná

Exercício: 2022 a 2025

3134/21

**PPA - PROGRAMAS FINALÍSTICOS E DE APOIO ADMINISTRATIVO**

Órgão : 12 SECRETARIA MUNICIPAL DE EDUCAÇÃO

Unidade : 001 DEPARTAMENTO ADMINISTRATIVO DA EDUCAÇÃO

Programa : 12.122.0009 APOIO ADMINISTRATIVO

Objetivo : Promover o desenvolvimento das atividades administrativas dos diversos órgãos da administração municipal, visando proporcionar o suporte necessário para a execução dos programas finalísticos.

Gerente :

Público Alvo : População em Geral

Justificativa : Proporcionar eficiência e agilidade no atendimento dos serviços administrativos.

Problema :

Causa :

Externalidade :

Natureza	Início Previsto	Término Previsto	Multisetorial	Tipo						Índice Final PPA
Contínuo			Sim	Apoio Administrativo						
Indicador	Unid. Medida	Índice Mais Recente	2022	2023	2024	2025				

Ação	Unid. Medida	Tipo	Meta	2022	Meta	2023	Meta	2024	Meta	2025	Meta	TOTAL
1301	Outras Unidades e Medidas	P	1	112.100,00	1	117.705,00	1	123.591,00	1	129.771,00	4	483.167,00

Descrição: EQUIPAMENTOS E MATERIAL PERMANENTE PARA A SECRETARIA MUNICIPAL DE EDUCAÇÃO

Produto : Apoio Administrativo

Nat. Despesa	Fonte Recurso	Descrição	2022	2023	2024	2025	TOTAL
4.4.90.40.00.00	1104	Demais Impostos Vinculados à Educação Bá	100,00	105,00	111,00	117,00	433,00
4.4.90.52.00.00	1103	5% Sobre Transferências Constitucionais F	72.000,00	75.600,00	79.380,00	83.349,00	310.329,00
4.4.90.52.00.00	1104	Demais Impostos Vinculados à Educação Bá	40.000,00	42.000,00	44.100,00	46.305,00	172.405,00
<b>Total:</b>			<b>112.100,00</b>	<b>117.705,00</b>	<b>123.591,00</b>	<b>129.771,00</b>	<b>483.167,00</b>

Ação	Unid. Medida	Tipo	Meta	2022	Meta	2023	Meta	2024	Meta	2025	Meta	TOTAL
2301	Outras Unidades e Medidas	A	1	1.914.000,00	1	2.009.699,50	1	2.110.155,25	1	2.215.629,75	4	8.249.484,50

Descrição: MANUTENÇÃO DAS ATIVIDADES DA SECRETARIA MUNICIPAL DE EDUCAÇÃO



**MUNICIPIO DE SARANDI**  
Estado do Paraná

Exercício: 2022 a 2025

**PPA - PROGRAMAS FINALÍSTICOS E DE APOIO ADMINISTRATIVO**

**#3 134 / 21**

Produto : Apoio Administrativo

Nat. Despesa	Fonte Recurso	Descrição	2022	2023	2024	2025	TOTAL
3.1.90.11.00.00	1104	Demais Impostos Vinculados à Educação Bá	704.000,00	739.200,00	776.160,00	814.968,00	3.034.328,00
3.1.90.13.00.00	1104	Demais Impostos Vinculados à Educação Bá	125.000,00	131.250,00	137.813,00	144.704,00	538.767,00
3.1.90.94.00.00	1104	Demais Impostos Vinculados à Educação Bá	30.000,00	31.500,00	33.075,00	34.729,00	129.304,00
3.1.91.13.00.00	1104	Demais Impostos Vinculados à Educação Bá	13.000,00	13.650,00	14.333,00	15.050,00	56.033,00
3.3.90.08.00.00	1104	Demais Impostos Vinculados à Educação Bá	2.000,00	2.100,00	2.205,00	2.316,00	8.621,00
3.3.90.14.00.00	1104	Demais Impostos Vinculados à Educação Bá	14.000,00	14.699,50	15.435,00	16.207,00	60.341,50
3.3.90.30.00.00	1000	REC. ORD.(LIVRES) - EXERCICIO CORR	20.000,00	21.000,00	22.050,00	23.153,00	86.203,00
3.3.90.30.00.00	1103	5% Sobre Transferências Constitucionais F	91.800,00	96.390,00	101.195,25	106.240,25	395.625,50
3.3.90.30.00.00	1104	Demais Impostos Vinculados à Educação Bá	12.000,00	12.600,00	13.208,00	13.839,50	51.647,50
3.3.90.33.00.00	1000	REC. ORD.(LIVRES) - EXERCICIO CORR	100,00	105,00	111,00	117,00	433,00
3.3.90.36.00.00	1000	REC. ORD.(LIVRES) - EXERCICIO CORR	5.000,00	5.250,00	5.513,00	5.789,00	21.552,00
3.3.90.36.00.00	1103	5% Sobre Transferências Constitucionais F	250.000,00	262.500,00	275.625,00	289.407,00	1.077.532,00
3.3.90.36.00.00	1104	Demais Impostos Vinculados à Educação Bá	140.000,00	147.000,00	154.350,00	162.068,00	603.418,00
3.3.90.39.00.00	1000	REC. ORD.(LIVRES) - EXERCICIO CORR	25.000,00	26.250,00	27.563,00	28.942,00	107.755,00
3.3.90.39.00.00	1103	5% Sobre Transferências Constitucionais F	107.000,00	112.350,00	117.968,00	123.867,00	461.185,00
3.3.90.39.00.00	1104	Demais Impostos Vinculados à Educação Bá	121.000,00	127.050,00	133.403,00	140.074,00	521.527,00
3.3.90.40.00.00	1104	Demais Impostos Vinculados à Educação Bá	200.000,00	210.000,00	220.500,00	231.525,00	862.025,00
3.3.90.46.00.00	1104	Demais Impostos Vinculados à Educação Bá	5.000,00	5.250,00	5.513,00	5.789,00	21.552,00
3.3.90.47.00.00	1103	5% Sobre Transferências Constitucionais F	11.000,00	11.550,00	12.128,00	12.735,00	47.413,00
3.3.90.47.00.00	1104	Demais Impostos Vinculados à Educação Bá	1.000,00	1.050,00	1.103,00	1.159,00	4.312,00
3.3.90.92.00.00	1000	REC. ORD.(LIVRES) - EXERCICIO CORR	100,00	105,00	111,00	117,00	433,00
3.3.90.93.00.00	1104	Demais Impostos Vinculados à Educação Bá	1.000,00	1.050,00	1.103,00	1.159,00	4.312,00
3.3.91.97.00.00	1000	REC. ORD.(LIVRES) - EXERCICIO CORR	36.000,00	37.800,00	39.690,00	41.675,00	155.165,00
<b>Total:</b>			<b>1.914.000,00</b>	<b>2.009.699,50</b>	<b>2.110.155,25</b>	<b>2.215.629,75</b>	<b>8.249.484,50</b>

Ação	Unid. Medida	Tipo	Meta	2022	Meta	2023	Meta	2024	Meta	2025	Meta	TOTAL
2302	Outras Unidades e Medidas	A	1	3.190.700,00	1	3.350.235,00	1	3.517.755,00	1	3.693.655,00	4	13.752.345,00

Descrição: MANUTENÇÃO DAS ATIVIDADES DA SECRETARIA MUNICIPAL DE EDUCAÇÃO COM RECURSOS DO FUNDEB 30%

Produto : Apoio Administrativo

*[Handwritten signature]*

*[Circular stamp: CAMARA MUNICIPAL DE SARANDI, FLS. 196]*

*[Handwritten signature]*



**MUNICIPIO DE SARANDI**  
Estado do Paraná

Exercício: 2022 a 2025

3134/21

**PPA - PROGRAMAS FINALÍSTICOS E DE APOIO ADMINISTRATIVO**

Nat. Despesa	Fonte Recurso	Descrição	2022	2023	2024	2025	TOTAL
3.1.90.11.00.00	1102	FUNDEB 40% - C/C-62-1	2.430.000,00	2.551.500,00	2.679.075,00	2.813.029,00	10.473.604,00
3.1.90.11.00.00	1104	Demais Impostos Vinculados à Educação Bá	50.000,00	52.500,00	55.125,00	57.882,00	215.507,00
3.1.90.13.00.00	1102	FUNDEB 40% - C/C-62-1	100,00	105,00	111,00	117,00	433,00
3.1.90.13.00.00	1104	Demais Impostos Vinculados à Educação Bá	100,00	105,00	111,00	117,00	433,00
3.1.90.94.00.00	1102	FUNDEB 40% - C/C-62-1	42.000,00	44.100,00	46.305,00	48.621,00	181.026,00
3.1.90.94.00.00	1104	Demais Impostos Vinculados à Educação Bá	100,00	105,00	111,00	117,00	433,00
3.1.91.13.00.00	1102	FUNDEB 40% - C/C-62-1	312.000,00	327.600,00	343.980,00	361.179,00	1.344.759,00
3.1.91.13.00.00	1104	Demais Impostos Vinculados à Educação Bá	11.000,00	11.550,00	12.128,00	12.735,00	47.413,00
3.3.90.08.00.00	1102	FUNDEB 40% - C/C-62-1	4.000,00	4.200,00	4.410,00	4.631,00	17.241,00
3.3.90.08.00.00	1104	Demais Impostos Vinculados à Educação Bá	2.000,00	2.100,00	2.205,00	2.316,00	8.621,00
3.3.90.14.00.00	1102	FUNDEB 40% - C/C-62-1	3.000,00	3.150,00	3.308,00	3.474,00	12.932,00
3.3.90.30.00.00	1102	FUNDEB 40% - C/C-62-1	5.000,00	5.250,00	5.513,00	5.789,00	21.552,00
3.3.90.31.00.00	1102	FUNDEB 40% - C/C-62-1	100,00	105,00	111,00	117,00	433,00
3.3.90.32.00.00	1102	FUNDEB 40% - C/C-62-1	100,00	105,00	111,00	117,00	433,00
3.3.90.33.00.00	1102	FUNDEB 40% - C/C-62-1	3.000,00	3.150,00	3.308,00	3.474,00	12.932,00
3.3.90.36.00.00	1102	FUNDEB 40% - C/C-62-1	4.000,00	4.200,00	4.410,00	4.631,00	17.241,00
3.3.90.39.00.00	1102	FUNDEB 40% - C/C-62-1	2.000,00	2.100,00	2.205,00	2.316,00	8.621,00
3.3.90.40.00.00	1102	FUNDEB 40% - C/C-62-1	2.000,00	2.100,00	2.205,00	2.316,00	8.621,00
3.3.90.46.00.00	1102	FUNDEB 40% - C/C-62-1	102.000,00	107.100,00	112.455,00	118.078,00	439.633,00
3.3.90.46.00.00	1104	Demais Impostos Vinculados à Educação Bá	3.000,00	3.150,00	3.308,00	3.474,00	12.932,00
3.3.90.47.00.00	1102	FUNDEB 40% - C/C-62-1	12.000,00	12.600,00	13.230,00	13.892,00	51.722,00
3.3.90.48.00.00	1102	FUNDEB 40% - C/C-62-1	100,00	105,00	111,00	117,00	433,00
3.3.90.93.00.00	1102	FUNDEB 40% - C/C-62-1	100,00	105,00	111,00	117,00	433,00
3.3.91.97.00.00	1000	REC. ORD.(LIVRES) - EXERCICIO CORR	203.000,00	213.150,00	223.808,00	234.999,00	874.957,00
<b>Total:</b>			<b>3.190.700,00</b>	<b>3.350.235,00</b>	<b>3.517.755,00</b>	<b>3.693.655,00</b>	<b>13.752.345,00</b>
<b>Total do Programa por Fonte de Recurso (Dados Financeiros em R\$) - 22890</b>			<b>2022</b>	<b>2023</b>	<b>2024</b>	<b>2025</b>	<b>TOTAL</b>
1000	REC. ORD.(LIVRES) - EXERCICIO CORRENTE		289.200,00	303.660,00	318.846,00	334.792,00	1.246.498,00
1102	FUNDEB 40% - C/C-62-1		2.921.500,00	3.067.575,00	3.220.959,00	3.382.015,00	12.592.049,00
1103	5% Sobre Transferências Constitucionais FUNDEB - C/C-57-5		531.800,00	558.390,00	586.296,25	615.598,25	2.292.084,50



Handwritten signature or mark.



**MUNICIPIO DE SARANDI**  
**Estado do Paraná**

Exercício: 2022 a 2025

**PPA - PROGRAMAS FINALÍSTICOS E DE APOIO ADMINISTRATIVO**

1104	Demais Impostos Vinculados à Educação Básica - C/C-55-9	1.474.300,00	1.548.014,50	1.625.400,00	1.706.650,50	6.354.365,00
	<b>Total:</b>	<b>5.216.800,00</b>	<b>5.477.639,50</b>	<b>5.751.501,25</b>	<b>6.039.055,75</b>	<b>22.484.996,50</b>

3 134 / 21

*Handwritten signature*



*Handwritten signature*



**MUNICIPIO DE SARANDI**  
Estado do Paraná

Exercício: 2022 a 2025

**PPA - PROGRAMAS FINALÍSTICOS E DE APOIO ADMINISTRATIVO**

**3134/21**

Órgão : 12 SECRETARIA MUNICIPAL DE EDUCAÇÃO

Unidade : 001 DEPARTAMENTO ADMINISTRATIVO DA EDUCAÇÃO

Programa : 12.122.0032 APOIO E INCENTIVO AOS ÓRGÃOS DE ASSESSORAMENTO EXTERNO

Objetivo : Proporcionar aos Conselhos Municipais a manutenção das atividades de formulação, acompanhamento e fiscalização das políticas públicas municipais.

Gerente :

Público Alvo : População em Geral

Justificativa : Garantir a transparência das políticas públicas municipais

Problema :

Causa :

Externalidade :

Natureza	Início Previsto	Término Previsto	Multisetorial	Tipo					Indice Final PPA
Contínuo			Sim	Apoio Administrativo					
Indicador		Unid. Medida	Indice Mais Recente		2022	2023	2024	2025	

Ação	Unid. Medida	Tipo	Meta	2022	Meta	2023	Meta	2024	Meta	2025	Meta	TOTAL
2303	Outras Unidades e Medidas	A	1	69.000,00	1	72.450,00	1	76.074,00	1	79.880,00	4	297.404,00

Descrição: MANUTENÇÃO DAS ATIVIDADES DO CONSELHO MUNICIPAL DE EDUCAÇÃO

Produto : Outros Produtos

Nat. Despesa	Fonte Recurso	Descrição	2022	2023	2024	2025	TOTAL
3.3.90.14.00.00	1104	Demais Impostos Vinculados à Educação Bá	10.000,00	10.500,00	11.025,00	11.577,00	43.102,00
3.3.90.30.00.00	1104	Demais Impostos Vinculados à Educação Bá	15.000,00	15.750,00	16.538,00	17.365,00	64.653,00
3.3.90.36.00.00	1104	Demais Impostos Vinculados à Educação Bá	12.000,00	12.600,00	13.230,00	13.892,00	51.722,00
3.3.90.39.00.00	1104	Demais Impostos Vinculados à Educação Bá	31.000,00	32.550,00	34.178,00	35.887,00	133.615,00
3.3.90.47.00.00	1104	Demais Impostos Vinculados à Educação Bá	1.000,00	1.050,00	1.103,00	1.159,00	4.312,00
<b>Total:</b>			<b>69.000,00</b>	<b>72.450,00</b>	<b>76.074,00</b>	<b>79.880,00</b>	<b>297.404,00</b>





**MUNICIPIO DE SARANDI**  
**Estado do Paraná**

Exercício: 2022 a 2025

**PPA - PROGRAMAS FINALÍSTICOS E DE APOIO ADMINISTRATIVO**

**3 1 3 4 / 2 1**

Total do Programa por Fonte de Recurso (Dados Financeiros em R\$) - 22892		2022	2023	2024	2025	TOTAL
1104	Demais Impostos Vinculados à Educação Básica - C/C-55-9	69.000,00	72.450,00	76.074,00	79.880,00	297.404,00
	<b>Total:</b>	<b>69.000,00</b>	<b>72.450,00</b>	<b>76.074,00</b>	<b>79.880,00</b>	<b>297.404,00</b>

*[Handwritten signature]*



*[Handwritten signature]*



**MUNICIPIO DE SARANDI**  
Estado do Paraná

Exercício: 2022 a 2025

**PPA - PROGRAMAS FINALÍSTICOS E DE APOIO ADMINISTRATIVO**

3134 / 21

Órgão : 12 SECRETARIA MUNICIPAL DE EDUCACÃO  
Unidade : 001 DEPARTAMENTO ADMINISTRATIVO DA EDUCACÃO

Programa : 12.306.0024 ALIMENTAÇÃO SAUDÁVEL

Objetivo : Assegurar alimentação escolar de qualidade para os alunos da rede municipal de ensino.

Gerente : SHEISA CYLEIA SARGI CPF:009.441.449-18

Público Alvo : Criança

Justificativa : Proporcionar alimentação escolar de qualidade para os alunos da educação infantil, ensino fundamental, ensino especial e educação de jovens e adultos do Município.

Problema :

Causa :

Externalidade :

Natureza	Início Previsto	Término Previsto	Multisetorial	Tipo	2022	2023	2024	2025	Índice Final PPA			
Contínuo			Sim	Finalístico								
Indicador	Unid. Medida	Índice Mais Recente										
Taxa de Atendimento da Alimentação Escolar para os Alunos da Educação Infantil em Relação ao Total de Alunos da Rede Municipal	Percentual	0			0	0	0	0	0			
Taxa de Atendimento da Alimentação Escolar para os Alunos do Ensino Fundamental em Relação ao Total de Alunos da Rede Municipal	Percentual	0			0	0	0	0	0			
Taxa de Atendimento da Alimentação Escolar para os Alunos do Ensino Especial em Relação ao Total de Alunos da Rede Municipal	Percentual	0			0	0	0	0	0			
Taxa de Atendimento da Alimentação Escolar para os Alunos da Educação de Jovens e Adultos - EJA em Relação ao Total de Alunos da Rede Municipal	Percentual	0			0	0	0	0	0			
Ação	Unid. Medida	Tipo	Meta	2022	Meta	2023	Meta	2024	Meta	2025	Meta	TOTAL
1302	Pessoas	P	1	59.100,00	1	62.055,00	1	65.159,00	1	68.418,00	4	254.732,00

Descrição: EQUIPAMENTOS E MATERIAL PERMANENTE PARA O PROGRAMA DE ALIMENTAÇÃO ESCOLAR

Produto : Alunos Atendidos





**MUNICIPIO DE SARANDI**  
Estado do Paraná

Exercício: 2022 a 2025

3134 / 21

**PPA - PROGRAMAS FINALÍSTICOS E DE APOIO ADMINISTRATIVO**

Nat. Despesa	Fonte Recurso	Descrição	2022	2023	2024	2025	TOTAL
4.4.90.52.00.00	1000	REC. ORD.(LIVRES) - EXERCICIO CORR	59.000,00	61.950,00	65.048,00	68.301,00	254.299,00
4.4.90.92.00.00	1000	REC. ORD.(LIVRES) - EXERCICIO CORR	100,00	105,00	111,00	117,00	433,00
<b>Total:</b>			<b>59.100,00</b>	<b>62.055,00</b>	<b>65.159,00</b>	<b>68.418,00</b>	<b>254.732,00</b>

Ação	Unid. Medida	Tipo	Meta	2022	Meta	2023	Meta	2024	Meta	2025	Meta	TOTAL
2304	Pessoas	A	1	203.600,00	1	213.780,00	1	224.475,00	1	235.706,00	4	877.561,00

Descrição: MANUTENÇÃO DAS ATIVIDADES DO PROGRAMA DE ALIMENTAÇÃO ESCOLAR

Produto : Alunos Atendidos

Nat. Despesa	Fonte Recurso	Descrição	2022	2023	2024	2025	TOTAL
3.1.90.11.00.00	1000	REC. ORD.(LIVRES) - EXERCICIO CORR	152.000,00	159.600,00	167.580,00	175.959,00	655.139,00
3.1.90.13.00.00	1000	REC. ORD.(LIVRES) - EXERCICIO CORR	1.000,00	1.050,00	1.103,00	1.159,00	4.312,00
3.1.90.94.00.00	1000	REC. ORD.(LIVRES) - EXERCICIO CORR	5.000,00	5.250,00	5.513,00	5.789,00	21.552,00
3.1.91.13.00.00	1000	REC. ORD.(LIVRES) - EXERCICIO CORR	20.000,00	21.000,00	22.050,00	23.153,00	86.203,00
3.3.90.08.00.00	1000	REC. ORD.(LIVRES) - EXERCICIO CORR	1.000,00	1.050,00	1.103,00	1.159,00	4.312,00
3.3.90.30.00.00	1000	REC. ORD.(LIVRES) - EXERCICIO CORR	6.000,00	6.300,00	6.615,00	6.946,00	25.861,00
3.3.90.32.00.00	1000	REC. ORD.(LIVRES) - EXERCICIO CORR	100,00	105,00	111,00	117,00	433,00
3.3.90.33.00.00	1000	REC. ORD.(LIVRES) - EXERCICIO CORR	100,00	105,00	111,00	117,00	433,00
3.3.90.36.00.00	1000	REC. ORD.(LIVRES) - EXERCICIO CORR	4.000,00	4.200,00	4.410,00	4.631,00	17.241,00
3.3.90.39.00.00	1000	REC. ORD.(LIVRES) - EXERCICIO CORR	4.000,00	4.200,00	4.410,00	4.631,00	17.241,00
3.3.90.40.00.00	1000	REC. ORD.(LIVRES) - EXERCICIO CORR	100,00	105,00	111,00	117,00	433,00
3.3.90.46.00.00	1000	REC. ORD.(LIVRES) - EXERCICIO CORR	10.000,00	10.500,00	11.025,00	11.577,00	43.102,00
3.3.90.47.00.00	1000	REC. ORD.(LIVRES) - EXERCICIO CORR	100,00	105,00	111,00	117,00	433,00
3.3.90.92.00.00	1000	REC. ORD.(LIVRES) - EXERCICIO CORR	100,00	105,00	111,00	117,00	433,00
3.3.90.93.00.00	1000	REC. ORD.(LIVRES) - EXERCICIO CORR	100,00	105,00	111,00	117,00	433,00
<b>Total:</b>			<b>203.600,00</b>	<b>213.780,00</b>	<b>224.475,00</b>	<b>235.706,00</b>	<b>877.561,00</b>

Total do Programa por Fonte de Recurso (Dados Financeiros em R\$) - 22894			2022	2023	2024	2025	TOTAL
1000	REC. ORD.(LIVRES) - EXERCICIO CORRENTE		262.700,00	275.835,00	289.634,00	304.124,00	1.132.293,00
<b>Total:</b>			<b>262.700,00</b>	<b>275.835,00</b>	<b>289.634,00</b>	<b>304.124,00</b>	<b>1.132.293,00</b>





**MUNICIPIO DE SARANDI**  
Estado do Paraná

Exercício: 2022 a 2025

**PPA - PROGRAMAS FINALÍSTICOS E DE APOIO ADMINISTRATIVO**

3134 / 21

Órgão : 12 SECRETARIA MUNICIPAL DE EDUCAÇÃO  
Unidade : 001 DEPARTAMENTO ADMINISTRATIVO DA EDUCAÇÃO

Programa : 12.366.0031 EDUCAÇÃO DIREITO DE TODOS

Objetivo : Assegurar o acesso de jovens e adultos aos ensino de qualidade.

Gerente : LUCILENE AMARANTE CPF:033.749.259-01

Público Alvo : Jovem

Justificativa : Proporcionar o acesso de jovens e adultos ao ensino de qualidade.

Problema :

Causa :

Externalidade :

Natureza	Início Previsto	Término Previsto	Multisetorial	Tipo					
Contínuo			Sim	Finalístico					
Indicador	Unid. Medida	Índice Mais Recente	2022	2023	2024	2025	Índice Final PPA		
Índice de Efetividade de Conclusão do Curso Superior em Relação ao Número de Alunos Matriculados	Percentual	0	72,94	72,94	72,94	72,94	72,94		

Ação	Unid. Medida	Tipo	Meta	2022	Meta	2023	Meta	2024	Meta	2025	Meta	TOTAL
2305	Pessoas	A	218	135.700,00	218	142.485,00	218	149.618,00	218	157.106,00	872	584.909,00

Descrição: MANUTENÇÃO DAS ATIVIDADES DO PÓLO DA UNIVERSIDADE ABERTA DO BRASIL-UAB

Produto : Alunos Atendidos

Nat. Despesa	Fonte Recurso	Descrição	2022	2023	2024	2025	TOTAL
3.1.90.11.00.00	1000	REC. ORD.(LIVRES) - EXERCICIO CORR	90.000,00	94.500,00	99.225,00	104.187,00	387.912,00
3.1.90.13.00.00	1000	REC. ORD.(LIVRES) - EXERCICIO CORR	100,00	105,00	111,00	117,00	433,00
3.1.90.94.00.00	1000	REC. ORD.(LIVRES) - EXERCICIO CORR	5.000,00	5.250,00	5.513,00	5.789,00	21.552,00
3.1.91.13.00.00	1000	REC. ORD.(LIVRES) - EXERCICIO CORR	16.000,00	16.800,00	17.640,00	18.522,00	68.962,00
3.3.90.08.00.00	1000	REC. ORD.(LIVRES) - EXERCICIO CORR	1.000,00	1.050,00	1.103,00	1.159,00	4.312,00
3.3.90.14.00.00	1000	REC. ORD.(LIVRES) - EXERCICIO CORR	3.000,00	3.150,00	3.308,00	3.474,00	12.932,00
3.3.90.30.00.00	1000	REC. ORD.(LIVRES) - EXERCICIO CORR	5.000,00	5.250,00	5.513,00	5.789,00	21.552,00





**MUNICIPIO DE SARANDI**  
Estado do Paraná

Exercício: 2022 a 2025

3134 / 21

**PPA - PROGRAMAS FINALÍSTICOS E DE APOIO ADMINISTRATIVO**

3.3.90.32.00.00	1000	REC. ORD.(LIVRES) - EXERCICIO CORR	100,00	105,00	111,00	117,00	433,00
3.3.90.33.00.00	1000	REC. ORD.(LIVRES) - EXERCICIO CORR	100,00	105,00	111,00	117,00	433,00
3.3.90.36.00.00	1000	REC. ORD.(LIVRES) - EXERCICIO CORR	3.000,00	3.150,00	3.308,00	3.474,00	12.932,00
3.3.90.39.00.00	1000	REC. ORD.(LIVRES) - EXERCICIO CORR	5.000,00	5.250,00	5.513,00	5.789,00	21.552,00
3.3.90.40.00.00	1000	REC. ORD.(LIVRES) - EXERCICIO CORR	100,00	105,00	111,00	117,00	433,00
3.3.90.46.00.00	1000	REC. ORD.(LIVRES) - EXERCICIO CORR	7.000,00	7.350,00	7.718,00	8.104,00	30.172,00
3.3.90.47.00.00	1000	REC. ORD.(LIVRES) - EXERCICIO CORR	100,00	105,00	111,00	117,00	433,00
3.3.90.92.00.00	1000	REC. ORD.(LIVRES) - EXERCICIO CORR	100,00	105,00	111,00	117,00	433,00
3.3.90.93.00.00	1000	REC. ORD.(LIVRES) - EXERCICIO CORR	100,00	105,00	111,00	117,00	433,00
<b>Total:</b>			<b>135.700,00</b>	<b>142.485,00</b>	<b>149.618,00</b>	<b>157.106,00</b>	<b>584.909,00</b>

Total do Programa por Fonte de Recurso (Dados Financeiros em R\$) - 22896			2022	2023	2024	2025	TOTAL
1000	REC. ORD.(LIVRES) - EXERCICIO CORRENTE		135.700,00	142.485,00	149.618,00	157.106,00	584.909,00
<b>Total:</b>			<b>135.700,00</b>	<b>142.485,00</b>	<b>149.618,00</b>	<b>157.106,00</b>	<b>584.909,00</b>





**MUNICIPIO DE SARANDI**  
Estado do Paraná

Exercício: 2022 a 2025

**PPA - PROGRAMAS FINALÍSTICOS E DE APOIO ADMINISTRATIVO**

#3 134 / 21

Órgão : 12 SECRETARIA MUNICIPAL DE EDUCAÇÃO

Unidade : 002 DIVISÃO DA EDUCAÇÃO INFANTIL

Programa : 12.306.0024 ALIMENTAÇÃO SAUDÁVEL

Objetivo : Assegurar alimentação escolar de qualidade para os alunos da rede municipal de ensino.

Gerente : SHEISA CYLEIA SARGI CPF:009.441.449-18

Público Alvo : Criança

Justificativa : Proporcionar alimentação escolar de qualidade para os alunos da educação infantil, ensino fundamental, ensino especial e educação de jovens e adultos do Município.

Problema :

Causa :

Externalidade :

Natureza	Início Previsto	Término Previsto	Multisetorial	Tipo	2022	2023	2024	2025	Índice Final PPA			
			Sim	Finalístico								
Contínuo												
Indicador			Unid. Medida	Índice Mais Recente								
Taxa de Atendimento da Alimentação Escolar para os Alunos da Educação Infantil em Relação ao Total de Alunos da Rede Municipal			Percentual	0	34,05	36,05	38,05	40,05	40,05			
Taxa de Atendimento da Alimentação Escolar para os Alunos do Ensino Fundamental em Relação ao Total de Alunos da Rede Municipal			Percentual	0	0	0	0	0	0			
Taxa de Atendimento da Alimentação Escolar para os Alunos do Ensino Especial em Relação ao Total de Alunos da Rede Municipal			Percentual	0	0	0	0	0	0			
Taxa de Atendimento da Alimentação Escolar para os Alunos da Educação de Jovens e Adultos - EJA em Relação ao Total de Alunos da Rede Municipal			Percentual	0	0	0	0	0	0			
Ação	Unid. Medida	Tipo	Meta	2022	Meta	2023	Meta	2024	Meta	2025	Meta	TOTAL
2322	Pessoas	A	3.564	845.100,00	3.635	887.355,00	3.707	931.724,00	3.781	978.312,00	14.687	3.642.491,00

Descrição: MANUTENÇÃO DAS ATIVIDADES DO PROGRAMA DE ALIMENTAÇÃO ESCOLAR DA EDUCAÇÃO INFANTIL

Produto : Alunos Atendidos





**MUNICIPIO DE SARANDI**  
Estado do Paraná

Exercício: 2022 a 2025

3 134 / 2 1

**PPA - PROGRAMAS FINALÍSTICOS E DE APOIO ADMINISTRATIVO**

Nat. Despesa	Fonte Recurso	Descrição	2022	2023	2024	2025	TOTAL
3.3.90.32.00.00	1000	REC. ORD.(LIVRES) - EXERCICIO CORR	250.000,00	262.500,00	275.625,00	289.407,00	1.077.532,00
3.3.90.32.00.00	1042	Transferencias de Recursos do FNDE ao PN/	445.000,00	467.250,00	490.613,00	515.144,00	1.918.007,00
3.3.90.32.00.00	1107	B.B. SAL. EDUC. FED. 14541-6 - EX. COR	150.000,00	157.500,00	165.375,00	173.644,00	646.519,00
3.3.90.92.00.00	1000	REC. ORD.(LIVRES) - EXERCICIO CORR	100,00	105,00	111,00	117,00	433,00
<b>Total:</b>			<b>845.100,00</b>	<b>887.355,00</b>	<b>931.724,00</b>	<b>978.312,00</b>	<b>3.642.491,00</b>

Total do Programa por Fonte de Recurso (Dados Financeiros em R\$) - 22898			2022	2023	2024	2025	TOTAL
1000	REC. ORD.(LIVRES) - EXERCICIO CORRENTE		250.100,00	262.605,00	275.736,00	289.524,00	1.077.965,00
1042	Transferencias de Recursos do FNDE ao PNAE(Alimentação Escolar)		445.000,00	467.250,00	490.613,00	515.144,00	1.918.007,00
1107	B.B. SAL. EDUC. FED. 14541-6 - EX. CORRE - C/C 14541-6		150.000,00	157.500,00	165.375,00	173.644,00	646.519,00
<b>Total:</b>			<b>845.100,00</b>	<b>887.355,00</b>	<b>931.724,00</b>	<b>978.312,00</b>	<b>3.642.491,00</b>





**MUNICIPIO DE SARANDI**  
Estado do Paraná

Exercício: 2022 a 2025

**PPA - PROGRAMAS FINALÍSTICOS E DE APOIO ADMINISTRATIVO**

**#3 134 / 21**

Órgão : 12 SECRETARIA MUNICIPAL DE EDUCAÇÃO

Unidade : 002 DIVISÃO DA EDUCAÇÃO INFANTIL

Programa : 12.365.0022 INICIAÇÃO À EDUCAÇÃO

Objetivo : Desenvolver atividades de atendimento às crianças da Educação Infantil

Gerente : JEIVIANE DE BRITO OLIVEIRA CPF:066.634.459-01

Público Alvo : Criança

Justificativa : Promover o processo pedagógico , proporcionando-lhe a oportunidade de participar de atividades que promovam o seu desenvolvimento social, físico e intelectual.

Problema :

Causa :

Externalidade :

Natureza	Início Previsto	Término Previsto	Multisetorial	Tipo					Índice Final PPA		
			Sim	Finalístico	2022	2023	2024	2025			
Indicador	Unid. Medida	Índice Mais Recente									
Taxa de Atendimento dos Alunos da Educação Infantil em Relação a Demanda de Vagas	Percentual	0					74,92	76,92	78,92	80,92	80,92

Ação	Unid. Medida	Tipo	Meta	2022	Meta	2023	Meta	2024	Meta	2025	Meta	TOTAL
1303	Unidade	P	14	2.959.450,00	14	3.107.423,00	14	3.262.796,00	14	3.425.938,00	56	12.755.607,00

Descrição: OBRAS E INSTALAÇÕES PARA A EDUCAÇÃO INFANTIL

Produto : Alunos Atendidos

Nat. Despesa	Fonte Recurso	Descrição	2022	2023	2024	2025	TOTAL
4.4.90.51.00.00	1103	5% Sobre Transferências Constitucionais F	300.000,00	315.000,00	330.750,00	347.288,00	1.293.038,00
4.4.90.51.00.00	1104	Demais Impostos Vinculados à Educação Bá	2.359.250,00	2.477.213,00	2.601.074,00	2.731.128,00	10.168.665,00
4.4.90.51.00.00	1107	B.B. SAL. EDUC. FED. 14541-6 - EX. COR	100,00	105,00	111,00	117,00	433,00
4.4.90.51.00.00	39	TRANSF.FUNDEB-COMPLEMENTAÇÃO	300.000,00	315.000,00	330.750,00	347.288,00	1.293.038,00
4.4.90.92.00.00	1104	Demais Impostos Vinculados à Educação Bá	100,00	105,00	111,00	117,00	433,00
<b>Total:</b>			<b>2.959.450,00</b>	<b>3.107.423,00</b>	<b>3.262.796,00</b>	<b>3.425.938,00</b>	<b>12.755.607,00</b>

Ação	Unid. Medida	Tipo	Meta	2022	Meta	2023	Meta	2024	Meta	2025	Meta	TOTAL





**MUNICIPIO DE SARANDI**  
Estado do Paraná

Exercício: 2022 a 2025

3134 / 21

**PPA - PROGRAMAS FINALÍSTICOS E DE APOIO ADMINISTRATIVO**

1304	Unidade	P	14	597.200,00	14	627.060,00	14	658.415,00	14	691.338,00	56	2.574.013,00
------	---------	---	----	------------	----	------------	----	------------	----	------------	----	--------------

**Descrição:** EQUIPAMENTOS E MATERIAL PERMANENTE PARA A EDUCAÇÃO INFANTIL

**Produto :** Alunos Atendidos

Nat. Despesa	Fonte Recurso	Descrição	2022	2023	2024	2025	TOTAL
4.4.90.40.00.00	1103	5% Sobre Transferências Constitucionais F	100,00	105,00	111,00	117,00	433,00
4.4.90.52.00.00	1103	5% Sobre Transferências Constitucionais F	134.000,00	140.700,00	147.735,00	155.122,00	577.557,00
4.4.90.52.00.00	1104	Demais Impostos Vinculados à Educação Bá	3.000,00	3.150,00	3.308,00	3.474,00	12.932,00
4.4.90.52.00.00	1107	B.B. SAL. EDUC. FED. 14541-6 - EX. COR	160.000,00	168.000,00	176.400,00	185.220,00	689.620,00
4.4.90.52.00.00	39	TRANSF.FUNDEB-COMPLEMENTAÇÃ	300.000,00	315.000,00	330.750,00	347.288,00	1.293.038,00
4.4.90.92.00.00	1104	Demais Impostos Vinculados à Educação Bá	100,00	105,00	111,00	117,00	433,00
<b>Total:</b>			<b>597.200,00</b>	<b>627.060,00</b>	<b>658.415,00</b>	<b>691.338,00</b>	<b>2.574.013,00</b>

Ação	Unid. Medida	Tipo	Meta	2022	Meta	2023	Meta	2024	Meta	2025	Meta	TOTAL
2306	Pessoas	A	3.564	1.387.100,00	3.635	1.456.455,00	3.707	1.529.288,00	3.781	1.605.762,00	14.687	5.978.605,00

**Descrição:** MANUTENÇÃO E DESENVOLVIMENTO DAS ATIVIDADES DA EDUCAÇÃO INFANTIL COM RECURSOS DOS 5% E 25%

**Produto :** Alunos Atendidos

Nat. Despesa	Fonte Recurso	Descrição	2022	2023	2024	2025	TOTAL
3.1.90.04.00.00	1103	5% Sobre Transferências Constitucionais F	100,00	105,00	111,00	117,00	433,00
3.1.90.04.00.00	1104	Demais Impostos Vinculados à Educação Bá	100,00	105,00	111,00	117,00	433,00
3.1.90.11.00.00	1103	5% Sobre Transferências Constitucionais F	100,00	105,00	111,00	117,00	433,00
3.1.90.13.00.00	1103	5% Sobre Transferências Constitucionais F	100,00	105,00	111,00	117,00	433,00
3.1.90.94.00.00	1103	5% Sobre Transferências Constitucionais F	100,00	105,00	111,00	117,00	433,00
3.1.91.13.00.00	1103	5% Sobre Transferências Constitucionais F	100,00	105,00	111,00	117,00	433,00
3.3.90.08.00.00	1103	5% Sobre Transferências Constitucionais F	100,00	105,00	111,00	117,00	433,00
3.3.90.30.00.00	1000	REC. ORD.(LIVRES) - EXERCICIO CORR	15.000,00	15.750,00	16.538,00	17.365,00	64.653,00
3.3.90.30.00.00	1103	5% Sobre Transferências Constitucionais F	231.000,00	242.550,00	254.678,00	267.412,00	995.640,00
3.3.90.30.00.00	1104	Demais Impostos Vinculados à Educação Bá	35.000,00	36.750,00	38.588,00	40.518,00	150.856,00
3.3.90.30.00.00	39	TRANSF.FUNDEB-COMPLEMENTAÇÃ	210.000,00	220.500,00	231.525,00	243.102,00	905.127,00
3.3.90.33.00.00	1104	Demais Impostos Vinculados à Educação Bá	100,00	105,00	111,00	117,00	433,00
3.3.90.35.00.00	1104	Demais Impostos Vinculados à Educação Bá	100,00	105,00	111,00	117,00	433,00
3.3.90.36.00.00	1104	Demais Impostos Vinculados à Educação Bá	70.000,00	73.500,00	77.175,00	81.034,00	301.709,00





**MUNICIPIO DE SARANDI**  
Estado do Paraná

Exercício: 2022 a 2025

3134/21

**PPA - PROGRAMAS FINALÍSTICOS E DE APOIO ADMINISTRATIVO**

3.3.90.39.00.00	1103	5% Sobre Transferências Constitucionais F	320.000,00	336.000,00	352.800,00	370.440,00	1.379.240,00
3.3.90.39.00.00	1104	Demais Impostos Vinculados à Educação Bá	40.000,00	42.000,00	44.100,00	46.305,00	172.405,00
3.3.90.40.00.00	1103	5% Sobre Transferências Constitucionais F	100.000,00	105.000,00	110.250,00	115.763,00	431.013,00
3.3.90.46.00.00	1103	5% Sobre Transferências Constitucionais F	100.000,00	105.000,00	110.250,00	115.763,00	431.013,00
3.3.90.47.00.00	1103	5% Sobre Transferências Constitucionais F	14.000,00	14.700,00	15.435,00	16.207,00	60.342,00
3.3.90.47.00.00	1104	Demais Impostos Vinculados à Educação Bá	1.000,00	1.050,00	1.103,00	1.159,00	4.312,00
3.3.90.92.00.00	1104	Demais Impostos Vinculados à Educação Bá	100,00	105,00	111,00	117,00	433,00
3.3.90.93.00.00	1103	5% Sobre Transferências Constitucionais F	100,00	105,00	111,00	117,00	433,00
3.3.91.97.00.00	1000	REC. ORD.(LIVRES) - EXERCICIO CORR	250.000,00	262.500,00	275.625,00	289.407,00	1.077.532,00
<b>Total:</b>			<b>1.387.100,00</b>	<b>1.456.455,00</b>	<b>1.529.288,00</b>	<b>1.605.762,00</b>	<b>5.978.605,00</b>

Ação	Unid. Medida	Tipo	Meta	2022	Meta	2023	Meta	2024	Meta	2025	Meta	TOTAL
2307	Pessoas	A	3.564	872.100,00	3.635	915.705,00	3.707	961.492,00	3.781	1.009.570,00	14.687	3.758.867,00

**Descrição:** MANUTENÇÃO E DESENVOLVIMENTO DAS ATIVIDADES DA EDUCAÇÃO INFANTIL COM RECURSOS DO SALÁRIO EDUCAÇÃO

**Produto :** Alunos Atendidos

Nat. Despesa	Fonte Recurso	Descrição	2022	2023	2024	2025	TOTAL
3.3.90.30.00.00	1107	B.B. SAL. EDUC. FED. 14541-6 - EX. COR	450.000,00	472.500,00	496.125,00	520.932,00	1.939.557,00
3.3.90.36.00.00	1107	B.B. SAL. EDUC. FED. 14541-6 - EX. COR	1.000,00	1.050,00	1.103,00	1.159,00	4.312,00
3.3.90.39.00.00	1107	B.B. SAL. EDUC. FED. 14541-6 - EX. COR	300.000,00	315.000,00	330.750,00	347.288,00	1.293.038,00
3.3.90.40.00.00	1107	B.B. SAL. EDUC. FED. 14541-6 - EX. COR	100.000,00	105.000,00	110.250,00	115.763,00	431.013,00
3.3.90.47.00.00	1107	B.B. SAL. EDUC. FED. 14541-6 - EX. COR	21.000,00	22.050,00	23.153,00	24.311,00	90.514,00
3.3.90.92.00.00	1107	B.B. SAL. EDUC. FED. 14541-6 - EX. COR	100,00	105,00	111,00	117,00	433,00
<b>Total:</b>			<b>872.100,00</b>	<b>915.705,00</b>	<b>961.492,00</b>	<b>1.009.570,00</b>	<b>3.758.867,00</b>

Ação	Unid. Medida	Tipo	Meta	2022	Meta	2023	Meta	2024	Meta	2025	Meta	TOTAL
2308	Pessoas	A	3.564	3.947.700,00	3.635	4.145.085,00	3.707	4.352.346,00	3.781	4.569.970,00	14.687	17.015.101,00

**Descrição:** MANUTENÇÃO E DESENVOLVIMENTO DAS ATIVIDADES DA EDUCAÇÃO INFANTIL COM RECURSOS DO FUNDEB 30%

**Produto :** Alunos Atendidos

Nat. Despesa	Fonte Recurso	Descrição	2022	2023	2024	2025	TOTAL
3.1.90.11.00.00	1102	FUNDEB 40% - C/C-62-1	2.800.000,00	2.940.000,00	3.087.000,00	3.241.350,00	12.068.350,00
3.1.90.13.00.00	1102	FUNDEB 40% - C/C-62-1	1.000,00	1.050,00	1.103,00	1.159,00	4.312,00
3.1.90.94.00.00	1102	FUNDEB 40% - C/C-62-1	70.000,00	73.500,00	77.175,00	81.034,00	301.709,00





**MUNICIPIO DE SARANDI**  
Estado do Paraná

Exercício: 2022 a 2025

#3 134 / 21

**PPA - PROGRAMAS FINALÍSTICOS E DE APOIO ADMINISTRATIVO**


			445.000,00	467.250,00	490.613,00	515.144,00	1.918.007,00
3.1.91.13.00.00	1102	FUNDEB 40% - C/C-62-1					
3.3.90.08.00.00	1102	FUNDEB 40% - C/C-62-1	40.000,00	42.000,00	44.100,00	46.305,00	172.405,00
3.3.90.30.00.00	1102	FUNDEB 40% - C/C-62-1	100,00	105,00	111,00	117,00	433,00
3.3.90.33.00.00	1102	FUNDEB 40% - C/C-62-1	100,00	105,00	111,00	117,00	433,00
3.3.90.36.00.00	1102	FUNDEB 40% - C/C-62-1	100,00	105,00	111,00	117,00	433,00
3.3.90.39.00.00	1102	FUNDEB 40% - C/C-62-1	100,00	105,00	111,00	117,00	433,00
3.3.90.40.00.00	1102	FUNDEB 40% - C/C-62-1	250.000,00	262.500,00	275.625,00	289.407,00	1.077.532,00
3.3.90.46.00.00	1102	FUNDEB 40% - C/C-62-1	1.000,00	1.050,00	1.103,00	1.159,00	4.312,00
3.3.90.47.00.00	1102	FUNDEB 40% - C/C-62-1	100,00	105,00	111,00	117,00	433,00
3.3.90.92.00.00	1102	FUNDEB 40% - C/C-62-1	100,00	105,00	111,00	117,00	433,00
3.3.90.93.00.00	1102	FUNDEB 40% - C/C-62-1	340.000,00	357.000,00	374.850,00	393.593,00	1.465.443,00
3.3.91.97.00.00	1000	REC. ORD.(LIVRES) - EXERCICIO CORR					
<b>Total:</b>			<b>3.947.700,00</b>	<b>4.145.085,00</b>	<b>4.352.346,00</b>	<b>4.569.970,00</b>	<b>17.015.101,00</b>

Ação	Unid. Medida	Tipo	Meta	2022	Meta	2023	Meta	2024	Meta	2025	Meta	TOTAL
2309	Pessoas	A	1	21.720.200,00	1	22.806.210,00	1	23.946.523,00	1	25.143.853,00	4	93.616.786,00

**Descrição:** MANUTENÇÃO DA FOLHA DE PAGAMENTO DOS PROFESSORES DA EDUCAÇÃO INFANTIL COM RECURSOS DO FUNDEB 70%

**Produto :** Alunos Atendidos

Nat. Despesa	Fonte Recurso	Descrição	2022	2023	2024	2025	TOTAL
3.1.90.04.00.00	1101	FUNDEB 60% - C/C-61-3	600.000,00	630.000,00	661.500,00	694.575,00	2.586.075,00
3.1.90.11.00.00	1101	FUNDEB 60% - C/C-61-3	15.070.000,00	15.823.500,00	16.614.675,00	17.445.409,00	64.953.584,00
3.1.90.11.00.00	38	TRANSF.FUNDEB-COMPLEMENTAÇÃO	1.215.000,00	1.275.750,00	1.339.538,00	1.406.515,00	5.236.803,00
3.1.90.13.00.00	1101	FUNDEB 60% - C/C-61-3	110.000,00	115.500,00	121.275,00	127.339,00	474.114,00
3.1.90.94.00.00	1101	FUNDEB 60% - C/C-61-3	150.000,00	157.500,00	165.375,00	173.644,00	646.519,00
3.1.90.94.00.00	1102	FUNDEB 40% - C/C-62-1	200.000,00	210.000,00	220.500,00	231.525,00	862.025,00
3.1.91.13.00.00	1101	FUNDEB 60% - C/C-61-3	2.500.000,00	2.625.000,00	2.756.250,00	2.894.063,00	10.775.313,00
3.1.91.13.00.00	38	TRANSF.FUNDEB-COMPLEMENTAÇÃO	200.000,00	210.000,00	220.500,00	231.525,00	862.025,00
3.1.91.13.00.00	38	TRANSF.FUNDEB-COMPLEMENTAÇÃO	200.000,00	210.000,00	220.500,00	231.525,00	862.025,00
3.3.90.08.00.00	1101	FUNDEB 60% - C/C-61-3	20.000,00	21.000,00	22.050,00	23.153,00	86.203,00
3.3.90.33.00.00	1101	FUNDEB 60% - C/C-61-3	100,00	105,00	111,00	117,00	433,00
3.3.90.46.00.00	1101	FUNDEB 60% - C/C-61-3	0,00	0,00	0,00	0,00	0,00
3.3.90.46.00.00	1103	5% Sobre Transferências Constitucionais F	715.000,00	750.750,00	788.288,00	827.703,00	3.081.741,00
3.3.90.46.00.00	1104	Demais Impostos Vinculados à Educação Bá	100.000,00	105.000,00	110.250,00	115.763,00	431.013,00





**MUNICIPIO DE SARANDI**  
Estado do Paraná

Exercício: 2022 a 2025

#3 134 / 2 1

**PPA - PROGRAMAS FINALÍSTICOS E DE APOIO ADMINISTRATIVO**

3.3.90.47.00.00	1101	FUNDEB 60% - C/C-61-3	100,00	105,00	111,00	117,00	433,00
3.3.91.97.00.00	1000	REC. ORD.(LIVRES) - EXERCICIO CORR	840.000,00	882.000,00	926.100,00	972.405,00	3.620.505,00
<b>Total:</b>			<b>21.720.200,00</b>	<b>22.806.210,00</b>	<b>23.946.523,00</b>	<b>25.143.853,00</b>	<b>93.616.786,00</b>

Ação	Unid. Medida	Tipo	Meta	2022	Meta	2023	Meta	2024	Meta	2025	Meta	TOTAL
2310	Pessoas	A	1	550.200,00	1	577.710,00	1	606.597,00	1	636.929,00	4	2.371.436,00

**Descrição:** FORNECIMENTO DE MATERIAL DE DISTRIBUIÇÃO GRATUITA PARA OS ALUNOS DA EDUCAÇÃO INFANTIL

**Produto :** Alunos Atendidos

Nat. Despesa	Fonte Recurso	Descrição	2022	2023	2024	2025	TOTAL
3.3.90.31.00.00	1103	5% Sobre Transferências Constitucionais F	100,00	105,00	111,00	117,00	433,00
3.3.90.32.00.00	1103	5% Sobre Transferências Constitucionais F	50.000,00	52.500,00	55.125,00	57.882,00	215.507,00
3.3.90.32.00.00	1104	Demais Impostos Vinculados à Educação Bá	500.000,00	525.000,00	551.250,00	578.813,00	2.155.063,00
3.3.90.92.00.00	1104	Demais Impostos Vinculados à Educação Bá	100,00	105,00	111,00	117,00	433,00
<b>Total:</b>			<b>550.200,00</b>	<b>577.710,00</b>	<b>606.597,00</b>	<b>636.929,00</b>	<b>2.371.436,00</b>

Total do Programa por Fonte de Recurso (Dados Financeiros em RS) - 22902			2022	2023	2024	2025	TOTAL
38	TRANSF.FUNDEB-COMPLEMENTAÇÃO VAAT-70%		1.415.000,00	1.485.750,00	1.560.038,00	1.638.040,00	6.098.828,00
39	TRANSF.FUNDEB-COMPLEMENTAÇÃO VAAT-30%		810.000,00	850.500,00	893.025,00	937.678,00	3.491.203,00
1000	REC. ORD.(LIVRES) - EXERCICIO CORRENTE		1.445.000,00	1.517.250,00	1.593.113,00	1.672.770,00	6.228.133,00
1101	FUNDEB 60% - C/C-61-3		18.450.200,00	19.372.710,00	20.341.347,00	21.358.417,00	79.522.674,00
1102	FUNDEB 40% - C/C-62-1		3.807.700,00	3.998.085,00	4.197.996,00	4.407.902,00	16.411.683,00
1103	5% Sobre Transferências Constitucionais FUNDEB - C/C-57-5		1.964.900,00	2.063.145,00	2.166.310,00	2.274.633,00	8.468.988,00
1104	Demais Impostos Vinculados à Educação Básica - C/C-55-9		3.108.950,00	3.264.398,00	3.427.625,00	3.599.013,00	13.399.986,00
1107	B.B. SAL. EDUC. FED. 14541-6 - EX. CORRE - C/C 14541-6		1.032.200,00	1.083.810,00	1.138.003,00	1.194.907,00	4.448.920,00
<b>Total:</b>			<b>32.033.950,00</b>	<b>33.635.648,00</b>	<b>35.317.457,00</b>	<b>37.083.360,00</b>	<b>138.070.415,00</b>





**MUNICIPIO DE SARANDI**  
Estado do Paraná

Exercício: 2022 a 2025

**PPA - PROGRAMAS FINALÍSTICOS E DE APOIO ADMINISTRATIVO**

**3134 / 21**

Órgão : 12 SECRETARIA MUNICIPAL DE EDUCAÇÃO

Unidade : 002 DIVISÃO DA EDUCAÇÃO INFANTIL

Programa : 12.365.0037 PARCERIA COM ENTIDADES SEM FINS LUCRATIVOS NA ÁREA DA EDUCAÇÃO

Objetivo : Atender Organizações da Sociedade Civil (OSC) consideradas pessoas jurídicas de direito privado, regularmente constituídas, mantenedoras de instituições educacionais privadas filantrópicas sem fins lucrativos que realizem o atendimento educacional à criança de 0 a 03 (zero a três) anos na modalidade de educação infantil.

Gerente : ALESSANDRA DOS SANTOS SIQUEIRA CPF:026.095.289-30

Público Alvo : Criança

Justificativa : Ampliar o atendimento educacional à criança de 0 a 03 (zero a três) anos matriculadas nas turmas de infantil I, infantil II e infantil III na modalidade de educação infantil.

Problema :

Causa :

Externalidade :

Natureza	Início Previsto	Término Previsto	Multisetorial	Tipo					
Contínuo			Sim	Finalístico					
Indicador	Unid. Medida	Indice Mais Recente	2022	2023	2024	2025	Indice Final PPA		

Taxa de Atendimento dos Alunos da Educação Infantil em Relação ao Total de Atendimento do Terceiro Setor

Ação	Unid. Medida	Tipo	Meta	2022	Meta	2023	Meta	2024	Meta	2025	Meta	TOTAL
2314	Pessoas	A	375	1.830.000,00	375	1.921.500,00	375	2.017.575,00	375	2.118.455,00	1.500	7.887.530,00

Descrição: INCENTIVO E APOIO ÀS ENTIDADES SEM FINS LUCRATIVOS PARA O ATENDIMENTO DA EDUCAÇÃO INFANTIL

Produto : Alunos Atendidos

Nat. Despesa	Fonte Recurso	Descrição	2022	2023	2024	2025	TOTAL
3.1.50.43.00.00	1103	5% Sobre Transferências Constitucionais F	400.000,00	420.000,00	441.000,00	463.050,00	1.724.050,00
3.1.50.43.00.00	1104	Demais Impostos Vinculados à Educação Bá	1.350.000,00	1.417.500,00	1.488.375,00	1.562.794,00	5.818.669,00
3.3.50.43.00.00	1103	5% Sobre Transferências Constitucionais F	10.000,00	10.500,00	11.025,00	11.577,00	43.102,00
3.3.50.43.00.00	1104	Demais Impostos Vinculados à Educação Bá	70.000,00	73.500,00	77.175,00	81.034,00	301.709,00
<b>Total:</b>			<b>1.830.000,00</b>	<b>1.921.500,00</b>	<b>2.017.575,00</b>	<b>2.118.455,00</b>	<b>7.887.530,00</b>





**MUNICIPIO DE SARANDI**  
**Estado do Paraná**

Exercício: 2022 a 2025

3 134 / 21

**PPA - PROGRAMAS FINALÍSTICOS E DE APOIO ADMINISTRATIVO**

Total do Programa por Fonte de Recurso (Dados Financeiros em R\$) - 23139		2022	2023	2024	2025	TOTAL
1103	5% Sobre Transferências Constitucionais FUNDEB - C/C-57-5	410.000,00	430.500,00	452.025,00	474.627,00	1.767.152,00
1104	Demais Impostos Vinculados à Educação Básica - C/C-55-9	1.420.000,00	1.491.000,00	1.565.550,00	1.643.828,00	6.120.378,00
	<b>Total:</b>	<b>1.830.000,00</b>	<b>1.921.500,00</b>	<b>2.017.575,00</b>	<b>2.118.455,00</b>	<b>7.887.530,00</b>





**MUNICIPIO DE SARANDI**  
**Estado do Paraná**

Exercício: 2022 a 2025

**PPA - PROGRAMAS FINALÍSTICOS E DE APOIO ADMINISTRATIVO**

3134 / 21

Órgão : 12 SECRETARIA MUNICIPAL DE EDUCAÇÃO

Unidade : 003 DIVISÃO DO ENSINO FUNDAMENTAL

Programa : 12.306.0024 ALIMENTAÇÃO SAUDÁVEL

Objetivo : Assegurar alimentação escolar de qualidade para os alunos da rede municipal de ensino.

Gerente : SHEISA CYLEIA SARGI CPF:009.441.449-18

Público Alvo : Criança

Justificativa : Proporcionar alimentação escolar de qualidade para os alunos da educação infantil, ensino fundamental, ensino especial e educação de jovens e adultos do Município.

Problema :

Causa :

Externalidade :

Natureza	Início Previsto	Término Previsto	Multisetorial	Tipo	2022	2023	2024	2025	Índice Final PPA				
										Unid. Medida	Índice Mais Recente		
Contínuo			Sim	Finalístico									
<b>Indicador</b>													
Taxa de Atendimento da Alimentação Escolar para os Alunos da Educação Infantil em Relação ao Total de Alunos da Rede Municipal					0	0	0	0	0				
Taxa de Atendimento da Alimentação Escolar para os Alunos do Ensino Fundamental em Relação ao Total de Alunos da Rede Municipal					64,46	65,46	66,46	67,46	67,46				
Taxa de Atendimento da Alimentação Escolar para os Alunos do Ensino Especial em Relação ao Total de Alunos da Rede Municipal					0	0	0	0	0				
Taxa de Atendimento da Alimentação Escolar para os Alunos da Educação de Jovens e Adultos - EJA em Relação ao Total de Alunos da Rede Municipal					0	0	0	0	0				
<b>Ação</b>	<b>Unid. Medida</b>		<b>Tipo</b>	<b>Meta</b>	<b>2022</b>	<b>Meta</b>	<b>2023</b>	<b>Meta</b>	<b>2024</b>	<b>Meta</b>	<b>2025</b>	<b>Meta</b>	<b>TOTAL</b>
2323	Pessoas		A	6.746	1.300.100,00	6.813	1.365.105,00	6.881	1.433.361,00	6.950	1.505.030,00	27.390	5.603.596,00

Descrição: MANUTENÇÃO DAS ATIVIDADES DO PROGRAMA DE ALIMENTAÇÃO ESCOLAR DO ENSINO FUNDAMENTAL

Produto : Alunos Atendidos





MUNICIPIO DE SARANDI  
Estado do Paraná

Exercício: 2022 a 2025

3134/21

PPA - PROGRAMAS FINALÍSTICOS E DE APOIO ADMINISTRATIVO

Nat. Despesa	Fonte Recurso	Descrição	2022	2023	2024	2025	TOTAL
3.3.90.32.00.00	1000	REC. ORD.(LIVRES) - EXERCICIO CORR	200.000,00	210.000,00	220.500,00	231.525,00	862.025,00
3.3.90.32.00.00	1042	Transferencias de Recursos do FNDE ao PN/	800.000,00	840.000,00	882.000,00	926.100,00	3.448.100,00
3.3.90.32.00.00	1107	B.B. SAL. EDUC. FED. 14541-6 - EX. COR	300.000,00	315.000,00	330.750,00	347.288,00	1.293.038,00
3.3.90.92.00.00	1000	REC. ORD.(LIVRES) - EXERCICIO CORR	100,00	105,00	111,00	117,00	433,00
<b>Total:</b>			<b>1.300.100,00</b>	<b>1.365.105,00</b>	<b>1.433.361,00</b>	<b>1.505.030,00</b>	<b>5.603.596,00</b>

Total do Programa por Fonte de Recurso (Dados Financeiros em R\$) - 22904			2022	2023	2024	2025	TOTAL
1000	REC. ORD.(LIVRES) - EXERCICIO CORRENTE		200.100,00	210.105,00	220.611,00	231.642,00	862.458,00
1042	Transferencias de Recursos do FNDE ao PNAE(Alimentação Escolar)		800.000,00	840.000,00	882.000,00	926.100,00	3.448.100,00
1107	B.B. SAL. EDUC. FED. 14541-6 - EX. CORRE - C/C 14541-6		300.000,00	315.000,00	330.750,00	347.288,00	1.293.038,00
<b>Total:</b>			<b>1.300.100,00</b>	<b>1.365.105,00</b>	<b>1.433.361,00</b>	<b>1.505.030,00</b>	<b>5.603.596,00</b>





**MUNICIPIO DE SARANDI**  
Estado do Paraná

Exercício: 2022 a 2025

**PPA - PROGRAMAS FINALÍSTICOS E DE APOIO ADMINISTRATIVO**

#3134/21

Órgão : 12 SECRETARIA MUNICIPAL DE EDUCAÇÃO

Unidade : 003 DIVISÃO DO ENSINO FUNDAMENTAL

Programa : 12.361.0023 EDUCAÇÃO BASE DA CIDADANIA

Objetivo : Melhorar a qualidade de atendimento prestados aos alunos da rede municipal de ensino, expandir e aperfeiçoar o ensino em todos os graus e ofertar o maior numero possível de oportunidades educacionais.

Gerente : MARCILENE APDA DA S GREGORIO CPF:799.518.139-68

Público Alvo : Criança

Justificativa : Estar atendendo na amplitude os alunos da rede municipal de ensino desde a area pedagógica até a parte de alimentação com fornecimento de merenda escolar com qualidade para todos.

Problema :

Causa :

Externalidade :

Natureza	Início Previsto	Término Previsto	Multisetorial	Tipo					
Contínuo			Sim	Finalístico					
Indicador	Unid. Medida	Índice Mais Recente	2022	2023	2024	2025	Índice Final PPA		
Taxa de Atendimento dos Alunos do Ensino Fundamental em Relação a Demanda de Vagas	Percentual	0	100	100	100	100	100		

Ação	Unid. Medida	Tipo	Meta	2022	Meta	2023	Meta	2024	Meta	2025	Meta	TOTAL
1305	Unidade	P	18	2.367.100,00	18	2.471.130,00	18	2.580.363,00	18	2.695.058,00	72	10.113.651,00

Descrição: OBRAS E INSTALAÇÕES PARA AS ESCOLAS MUNICIPAIS

Produto : Alunos Atendidos

Nat. Despesa	Fonte Recurso	Descrição	2022	2023	2024	2025	TOTAL
4.4.90.51.00.00	1103	5% Sobre Transferências Constitucionais F	250.300,00	262.815,00	275.956,00	289.754,00	1.078.825,00
4.4.90.51.00.00	1104	Demais Impostos Vinculados à Educação Bá	1.000.200,00	1.050.210,00	1.102.721,00	1.157.858,00	4.310.989,00
4.4.90.51.00.00	1107	B.B. SAL. EDUC. FED. 14541-6 - EX. COR	830.000,00	871.500,00	915.075,00	960.829,00	3.577.404,00
4.4.90.51.00.00	910	CEF-REF.AMPL.QUADRA ESP.ESCOLA I	286.500,00	286.500,00	286.500,00	286.500,00	1.146.000,00
4.4.90.92.00.00	1104	Demais Impostos Vinculados à Educação Bá	100,00	105,00	111,00	117,00	433,00
<b>Total:</b>			<b>2.367.100,00</b>	<b>2.471.130,00</b>	<b>2.580.363,00</b>	<b>2.695.058,00</b>	<b>10.113.651,00</b>





**MUNICIPIO DE SARANDI**  
Estado do Paraná

Exercício: 2022 a 2025

#3134/21

**PPA - PROGRAMAS FINALÍSTICOS E DE APOIO ADMINISTRATIVO**

Ação	Unid. Medida	Tipo	Meta	2022	Meta	2023	Meta	2024	Meta	2025	Meta	TOTAL
1306	Unidade	P	18	1.109.700,00	18	1.138.560,00	18	1.168.865,00	18	1.200.683,90	72	4.617.808,90

**Descrição:** EQUIPAMENTOS E MATERIAL PERMANENTE PARA AS ESCOLAS MUNICIPAIS

**Produto :** Alunos Atendidos

Nat. Despesa	Fonte Recurso	Descrição	2022	2023	2024	2025	TOTAL
4.4.90.40.00.00	1103	5% Sobre Transferências Constitucionais F	100,00	105,00	111,00	117,00	433,00
4.4.90.52.00.00	1103	5% Sobre Transferências Constitucionais F	100.100,00	105.105,00	110.361,00	115.880,00	431.446,00
4.4.90.52.00.00	1104	Demais Impostos Vinculados à Educação Bá	17.000,00	17.850,00	18.743,00	19.681,00	73.274,00
4.4.90.52.00.00	1107	B.B. SAL. EDUC. FED. 14541-6 - EX. COR	160.000,00	168.000,00	176.400,00	185.220,00	689.620,00
4.4.90.52.00.00	174	BB-AQUISIÇÃO DE UM ÔNIBUS-C/C-7	200.000,00	200.000,00	200.000,00	200.000,00	800.000,00
4.4.90.52.00.00	177	BB-AQUISIÇÃO DE 01 (UM) ÔNIBUS-C/	332.500,00	332.500,00	332.500,00	332.500,00	1.330.000,00
4.4.90.52.00.00	39	TRANSF.FUNDEB-COMPLEMENTAÇÃ	300.000,00	315.000,00	330.750,00	347.285,90	1.293.035,90
<b>Total:</b>			<b>1.109.700,00</b>	<b>1.138.560,00</b>	<b>1.168.865,00</b>	<b>1.200.683,90</b>	<b>4.617.808,90</b>

Ação	Unid. Medida	Tipo	Meta	2022	Meta	2023	Meta	2024	Meta	2025	Meta	TOTAL
2311	Pessoas	A	6.746	770.300,00	6.813	808.815,00	6.881	849.259,00	6.950	891.726,00	27.390	3.320.100,00

**Descrição:** MANUTENÇÃO E DESENVOLVIMENTO DAS ATIVIDADES DO ENSINO FUNDAMENTAL COM RECURSOS DO SALÁRIO EDUCAÇÃO

**Produto :** Alunos Atendidos

Nat. Despesa	Fonte Recurso	Descrição	2022	2023	2024	2025	TOTAL
3.3.90.30.00.00	1107	B.B. SAL. EDUC. FED. 14541-6 - EX. COR	430.000,00	451.500,00	474.075,00	497.779,00	1.853.354,00
3.3.90.35.00.00	1107	B.B. SAL. EDUC. FED. 14541-6 - EX. COR	100,00	105,00	111,00	117,00	433,00
3.3.90.36.00.00	1107	B.B. SAL. EDUC. FED. 14541-6 - EX. COR	5.000,00	5.250,00	5.513,00	5.789,00	21.552,00
3.3.90.39.00.00	1107	B.B. SAL. EDUC. FED. 14541-6 - EX. COR	100.000,00	105.000,00	110.250,00	115.763,00	431.013,00
3.3.90.40.00.00	1107	B.B. SAL. EDUC. FED. 14541-6 - EX. COR	210.000,00	220.500,00	231.525,00	243.102,00	905.127,00
3.3.90.47.00.00	1107	B.B. SAL. EDUC. FED. 14541-6 - EX. COR	25.000,00	26.250,00	27.563,00	28.942,00	107.755,00
3.3.90.92.00.00	1107	B.B. SAL. EDUC. FED. 14541-6 - EX. COR	100,00	105,00	111,00	117,00	433,00
3.3.90.93.00.00	1107	B.B. SAL. EDUC. FED. 14541-6 - EX. COR	100,00	105,00	111,00	117,00	433,00
<b>Total:</b>			<b>770.300,00</b>	<b>808.815,00</b>	<b>849.259,00</b>	<b>891.726,00</b>	<b>3.320.100,00</b>

Ação	Unid. Medida	Tipo	Meta	2022	Meta	2023	Meta	2024	Meta	2025	Meta	TOTAL
2312	Pessoas	A	1	25.368.776,60	1	26.637.216,00	1	27.969.053,00	1	29.367.480,10	4	109.342.525,70

**Descrição:** MANUTENÇÃO DA FOLHA DE PAGAMENTO DOS PROFESSORES DO ENSINO FUNDAMENTAL COM RECURSOS DO FUNDEB 70%





**MUNICIPIO DE SARANDI**  
Estado do Paraná

Exercício: 2022 a 2025

#3 134 / 21

**PPA - PROGRAMAS FINALÍSTICOS E DE APOIO ADMINISTRATIVO**

Produto : Alunos Atendidos


Nat. Despesa	Fonte Recurso	Descrição	2022	2023	2024	2025	TOTAL
3.1.90.04.00.00	1101	FUNDEB 60% - C/C-61-3	1.000.000,00	1.050.000,00	1.102.500,00	1.157.625,00	4.310.125,00
3.1.90.04.00.00	38	TRANSF.FUNDEB-COMPLEMENTAÇÃO	1.000.000,00	1.050.000,00	1.102.500,00	1.157.625,00	4.310.125,00
3.1.90.11.00.00	1101	FUNDEB 60% - C/C-61-3	16.573.476,60	17.402.151,00	18.272.259,00	19.185.872,00	71.433.758,60
3.1.90.13.00.00	1101	FUNDEB 60% - C/C-61-3	200.000,00	210.000,00	220.500,00	231.518,25	862.018,25
3.1.90.13.00.00	38	TRANSF.FUNDEB-COMPLEMENTAÇÃO	175.000,00	183.750,00	192.937,00	202.584,10	754.271,10
3.1.90.94.00.00	1101	FUNDEB 60% - C/C-61-3	440.000,00	462.000,00	485.100,00	509.355,00	1.896.455,00
3.1.90.94.00.00	1102	FUNDEB 40% - C/C-62-1	500.000,00	525.000,00	551.227,00	578.762,75	2.154.989,75
3.1.91.13.00.00	1101	FUNDEB 60% - C/C-61-3	2.800.000,00	2.940.000,00	3.087.000,00	3.241.350,00	12.068.350,00
3.3.90.08.00.00	1101	FUNDEB 60% - C/C-61-3	30.000,00	31.500,00	33.072,00	34.729,00	129.301,00
3.3.90.33.00.00	1101	FUNDEB 60% - C/C-61-3	100,00	105,00	111,00	117,00	433,00
3.3.90.46.00.00	1101	FUNDEB 60% - C/C-61-3	0,00	0,00	0,00	0,00	0,00
3.3.90.46.00.00	1103	5% Sobre Transferências Constitucionais F	900.000,00	945.000,00	992.250,00	1.041.863,00	3.879.113,00
3.3.90.46.00.00	1104	Demais Impostos Vinculados à Educação Bá	100.000,00	105.000,00	110.250,00	115.763,00	431.013,00
3.3.90.47.00.00	1101	FUNDEB 60% - C/C-61-3	100,00	105,00	111,00	117,00	433,00
3.3.90.93.00.00	1103	5% Sobre Transferências Constitucionais F	100,00	105,00	111,00	117,00	433,00
3.3.91.97.00.00	1000	REC. ORD.(LIVRES) - EXERCICIO CORR	1.650.000,00	1.732.500,00	1.819.125,00	1.910.082,00	7.111.707,00
<b>Total:</b>			<b>25.368.776,60</b>	<b>26.637.216,00</b>	<b>27.969.053,00</b>	<b>29.367.480,10</b>	<b>109.342.525,70</b>

Ação	Unid. Medida	Tipo	Meta	2022	Meta	2023	Meta	2024	Meta	2025	Meta	TOTAL
2313	Pessoas	A	1	1.002.100,00	1	1.052.205,00	1	1.104.817,00	1	1.160.060,00	4	4.319.182,00

Descrição: FORNECIMENTO DE MATERIAL DE DISTRIBUIÇÃO GRATUITA PARA OS ALUNOS DO ENSINO FUNDAMENTAL

Produto : Alunos Atendidos

Nat. Despesa	Fonte Recurso	Descrição	2022	2023	2024	2025	TOTAL
3.3.90.31.00.00	1103	5% Sobre Transferências Constitucionais F	11.000,00	11.550,00	12.128,00	12.735,00	47.413,00
3.3.90.31.00.00	1104	Demais Impostos Vinculados à Educação Bá	11.000,00	11.550,00	12.128,00	12.735,00	47.413,00
3.3.90.32.00.00	1103	5% Sobre Transferências Constitucionais F	80.000,00	84.000,00	88.200,00	92.610,00	344.810,00
3.3.90.32.00.00	1104	Demais Impostos Vinculados à Educação Bá	900.000,00	945.000,00	992.250,00	1.041.863,00	3.879.113,00
3.3.90.92.00.00	1104	Demais Impostos Vinculados à Educação Bá	100,00	105,00	111,00	117,00	433,00
<b>Total:</b>			<b>1.002.100,00</b>	<b>1.052.205,00</b>	<b>1.104.817,00</b>	<b>1.160.060,00</b>	<b>4.319.182,00</b>





**MUNICIPIO DE SARANDI**  
Estado do Paraná

Exercício: 2022 a 2025

3134 / 21

**PPA - PROGRAMAS FINALÍSTICOS E DE APOIO ADMINISTRATIVO**

Ação	Unid. Medida	Tipo	Meta	2022	Meta	2023	Meta	2024	Meta	2025	Meta	TOTAL
2318	Pessoas	A	6.746	4.250.800,00	6.813	4.463.340,00	6.881	4.686.514,00	6.950	4.920.849,00	27.390	18.321.503,00

**Descrição:** MANUTENÇÃO E DESENVOLVIMENTO DAS ATIVIDADES DO ENSINO FUNDAMENTAL COM RECURSOS DOS 5% E 25%

**Produto:** Alunos Atendidos

Nat. Despesa	Fonte Recurso	Descrição	2022	2023	2024	2025	TOTAL
3.1.90.04.00.00	1103	5% Sobre Transferências Constitucionais F	100,00	105,00	111,00	117,00	433,00
3.1.90.04.00.00	1104	Demais Impostos Vinculados à Educação Bá	100,00	105,00	111,00	117,00	433,00
3.1.90.11.00.00	1104	Demais Impostos Vinculados à Educação Bá	2.800.000,00	2.940.000,00	3.087.000,00	3.241.350,00	12.068.350,00
3.1.90.13.00.00	1103	5% Sobre Transferências Constitucionais F	100,00	105,00	111,00	117,00	433,00
3.1.90.13.00.00	1104	Demais Impostos Vinculados à Educação Bá	100,00	105,00	111,00	117,00	433,00
3.1.90.94.00.00	1104	Demais Impostos Vinculados à Educação Bá	10.000,00	10.500,00	11.025,00	11.577,00	43.102,00
3.1.91.13.00.00	1104	Demais Impostos Vinculados à Educação Bá	420.000,00	441.000,00	463.050,00	486.203,00	1.810.253,00
3.3.90.08.00.00	1104	Demais Impostos Vinculados à Educação Bá	30.000,00	31.500,00	33.075,00	34.729,00	129.304,00
3.3.90.30.00.00	1103	5% Sobre Transferências Constitucionais F	230.000,00	241.500,00	253.575,00	266.254,00	991.329,00
3.3.90.30.00.00	1104	Demais Impostos Vinculados à Educação Bá	10.000,00	10.500,00	11.025,00	11.577,00	43.102,00
3.3.90.33.00.00	1104	Demais Impostos Vinculados à Educação Bá	100,00	105,00	111,00	117,00	433,00
3.3.90.36.00.00	1103	5% Sobre Transferências Constitucionais F	5.000,00	5.250,00	5.513,00	5.789,00	21.552,00
3.3.90.36.00.00	1104	Demais Impostos Vinculados à Educação Bá	10.000,00	10.500,00	11.025,00	11.577,00	43.102,00
3.3.90.39.00.00	1103	5% Sobre Transferências Constitucionais F	200.000,00	210.000,00	220.500,00	231.525,00	862.025,00
3.3.90.39.00.00	1104	Demais Impostos Vinculados à Educação Bá	40.000,00	42.000,00	44.100,00	46.305,00	172.405,00
3.3.90.40.00.00	1103	5% Sobre Transferências Constitucionais F	50.000,00	52.500,00	55.125,00	57.882,00	215.507,00
3.3.90.46.00.00	1103	5% Sobre Transferências Constitucionais F	70.000,00	73.500,00	77.175,00	81.034,00	301.709,00
3.3.90.46.00.00	1104	Demais Impostos Vinculados à Educação Bá	360.000,00	378.000,00	396.900,00	416.745,00	1.551.645,00
3.3.90.47.00.00	1103	5% Sobre Transferências Constitucionais F	5.000,00	5.250,00	5.513,00	5.789,00	21.552,00
3.3.90.47.00.00	1104	Demais Impostos Vinculados à Educação Bá	10.000,00	10.500,00	11.025,00	11.577,00	43.102,00
3.3.90.92.00.00	1104	Demais Impostos Vinculados à Educação Bá	100,00	105,00	111,00	117,00	433,00
3.3.90.93.00.00	1104	Demais Impostos Vinculados à Educação Bá	100,00	105,00	111,00	117,00	433,00
3.3.91.97.00.00	1000	REC. ORD.(LIVRES) - EXERCICIO CORR	100,00	105,00	111,00	117,00	433,00
<b>Total:</b>			<b>4.250.800,00</b>	<b>4.463.340,00</b>	<b>4.686.514,00</b>	<b>4.920.849,00</b>	<b>18.321.503,00</b>

Ação	Unid. Medida	Tipo	Meta	2022	Meta	2023	Meta	2024	Meta	2025	Meta	TOTAL
------	--------------	------	------	------	------	------	------	------	------	------	------	-------





**MUNICIPIO DE SARANDI**  
Estado do Paraná

Exercício: 2022 a 2025

3134 / 21

**PPA - PROGRAMAS FINALÍSTICOS E DE APOIO ADMINISTRATIVO**

2319	Pessoas	A	6.746	2.326.700,00	6.813	2.443.035,00	6.881	2.565.193,00	6.950	2.693.459,00	27.390	10.028.387,00
------	---------	---	-------	--------------	-------	--------------	-------	--------------	-------	--------------	--------	---------------

**Descrição:** MANUTENÇÃO E DESENVOLVIMENTO DAS ATIVIDADES DO ENSINO FUNDAMENTAL COM RECURSOS DO FUNDEB 30%

**Produto :** Alunos Atendidos

Nat. Despesa	Fonte Recurso	Descrição	2022	2023	2024	2025	TOTAL
3.1.90.11.00.00	1102	FUNDEB 40% - C/C-62-1	1.000.000,00	1.050.000,00	1.102.500,00	1.157.625,00	4.310.125,00
3.1.90.13.00.00	1102	FUNDEB 40% - C/C-62-1	1.000,00	1.050,00	1.103,00	1.159,00	4.312,00
3.1.90.94.00.00	1102	FUNDEB 40% - C/C-62-1	100.000,00	105.000,00	110.250,00	115.763,00	431.013,00
3.1.91.13.00.00	1102	FUNDEB 40% - C/C-62-1	200.000,00	210.000,00	220.500,00	231.525,00	862.025,00
3.3.90.08.00.00	1102	FUNDEB 40% - C/C-62-1	5.000,00	5.250,00	5.513,00	5.789,00	21.552,00
3.3.90.30.00.00	1102	FUNDEB 40% - C/C-62-1	100,00	105,00	111,00	117,00	433,00
3.3.90.33.00.00	1102	FUNDEB 40% - C/C-62-1	100,00	105,00	111,00	117,00	433,00
3.3.90.36.00.00	1102	FUNDEB 40% - C/C-62-1	100,00	105,00	111,00	117,00	433,00
3.3.90.39.00.00	1102	FUNDEB 40% - C/C-62-1	100,00	105,00	111,00	117,00	433,00
3.3.90.40.00.00	1102	FUNDEB 40% - C/C-62-1	100,00	105,00	111,00	117,00	433,00
3.3.90.46.00.00	1102	FUNDEB 40% - C/C-62-1	450.000,00	472.500,00	496.125,00	520.932,00	1.939.557,00
3.3.90.92.00.00	1102	FUNDEB 40% - C/C-62-1	100,00	105,00	111,00	117,00	433,00
3.3.90.93.00.00	1102	FUNDEB 40% - C/C-62-1	100,00	105,00	111,00	117,00	433,00
3.3.91.97.00.00	1000	REC. ORD.(LIVRES) - EXERCICIO CORR	570.000,00	598.500,00	628.425,00	659.847,00	2.456.772,00
<b>Total:</b>			<b>2.326.700,00</b>	<b>2.443.035,00</b>	<b>2.565.193,00</b>	<b>2.693.459,00</b>	<b>10.028.387,00</b>

Total do Programa por Fonte de Recurso (Dados Financeiros em R\$) - 22908			2022	2023	2024	2025	TOTAL
38	TRANSF.FUNDEB-COMPLEMENTAÇÃO VAAT-70%		1.175.000,00	1.233.750,00	1.295.437,00	1.360.209,10	5.064.396,10
39	TRANSF.FUNDEB-COMPLEMENTAÇÃO VAAT-30%		300.000,00	315.000,00	330.750,00	347.285,90	1.293.035,90
174	BB-AQUISIÇÃO DE UM ÔNIBUS-C/C-72.167-0		200.000,00	200.000,00	200.000,00	200.000,00	800.000,00
177	BB-AQUISIÇÃO DE 01 (UM) ÔNIBUS-C/C-72.707-5		332.500,00	332.500,00	332.500,00	332.500,00	1.330.000,00
910	CEF-REF.AMPL.QUADRA ESP.ESCOLA MUN.SÃO FRANCISCO DE AS		286.500,00	286.500,00	286.500,00	286.500,00	1.146.000,00
1000	REC. ORD.(LIVRES) - EXERCICIO CORRENTE		2.220.100,00	2.331.105,00	2.447.661,00	2.570.046,00	9.568.912,00
1101	FUNDEB 60% - C/C-61-3		21.043.676,60	22.095.861,00	23.200.653,00	24.360.683,25	90.700.873,85
1102	FUNDEB 40% - C/C-62-1		2.256.700,00	2.369.535,00	2.487.995,00	2.612.374,75	9.726.604,75
1103	5% Sobre Transferências Constitucionais FUNDEB - C/C-57-5		1.901.800,00	1.996.890,00	2.096.740,00	2.201.583,00	8.197.013,00





**MUNICIPIO DE SARANDI**  
**Estado do Paraná**

Exercício: 2022 a 2025

**3 134 / 21**

**PPA - PROGRAMAS FINALÍSTICOS E DE APOIO ADMINISTRATIVO**

1104	Demais Impostos Vinculados à Educação Básica - C/C-55-9	5.718.900,00	6.004.845,00	6.305.094,00	6.620.359,00	24.649.198,00
1107	B.B. SAL. EDUC. FED. 14541-6 - EX. CORRE - C/C 14541-6	1.760.300,00	1.848.315,00	1.940.734,00	2.037.775,00	7.587.124,00
	<b>Total:</b>	<b>37.195.476,60</b>	<b>39.014.301,00</b>	<b>40.924.064,00</b>	<b>42.929.316,00</b>	<b>160.063.157,60</b>





**MUNICIPIO DE SARANDI**  
Estado do Paraná

Exercício: 2022 a 2025

**PPA - PROGRAMAS FINALÍSTICOS E DE APOIO ADMINISTRATIVO**

3134 / 21

Órgão : 12 SECRETARIA MUNICIPAL DE EDUCACÃO

Unidade : 003 DIVISÃO DO ENSINO FUNDAMENTAL

Programa : 12.361.0030 TRANSPORTE ESCOLAR

Objetivo : Realizar transporte escolar de qualidade para os alunos da rede municipal de ensino.

Gerente : MARCOS ANTONIO ROCHA GALAN CPF:008.217.019-32

Público Alvo : Criança

Justificativa : Proporcionar transporte de qualidade e segurança para os alunos da rede municipal de ensino.

Problema :

Causa :

Externalidade :

Natureza	Início Previsto	Término Previsto	Multisetorial	Tipo	2022	2023	2024	2025	Índice Final PPA
Contínuo			Sim	Finalístico					
Indicador									
Taxa de Atendimento dos Alunos da Rede Municipal e Estadual de Ensino em Relação a Demanda			Percentual	0	100	100	100	100	100

Ação	Unid. Medida	Tipo	Meta	2022	Meta	2023	Meta	2024	Meta	2025	Meta	TOTAL
2316	Pessoas	A	2.500	2.783.600,00	2.500	2.922.780,00	2.500	3.068.929,00	2.500	3.222.389,00	10.000	11.997.698,00

Descrição: MANUTENÇÃO DAS ATIVIDADES DO TRANSPORTE ESCOLAR

Produto : Alunos Atendidos

Nat. Despesa	Fonte Recurso	Descrição	2022	2023	2024	2025	TOTAL
3.1.90.11.00.00	1102	FUNDEB 40% - C/C-62-1	1.290.000,00	1.354.500,00	1.422.225,00	1.493.337,00	5.560.062,00
3.1.90.11.00.00	1104	Demais Impostos Vinculados à Educação Bá	100.000,00	105.000,00	110.250,00	115.763,00	431.013,00
3.1.90.13.00.00	1102	FUNDEB 40% - C/C-62-1	100,00	105,00	111,00	117,00	433,00
3.1.90.13.00.00	1104	Demais Impostos Vinculados à Educação Bá	100,00	105,00	111,00	117,00	433,00
3.1.90.94.00.00	1102	FUNDEB 40% - C/C-62-1	20.000,00	21.000,00	22.050,00	23.153,00	86.203,00
3.1.90.94.00.00	1104	Demais Impostos Vinculados à Educação Bá	5.000,00	5.250,00	5.513,00	5.789,00	21.552,00
3.1.91.13.00.00	1102	FUNDEB 40% - C/C-62-1	185.000,00	194.250,00	203.963,00	214.162,00	797.375,00





**MUNICIPIO DE SARANDI**  
Estado do Paraná

Exercício: 2022 a 2025

№ 3 1 3 4 / 2 1

**PPA - PROGRAMAS FINALÍSTICOS E DE APOIO ADMINISTRATIVO**

3.1.91.13.00.00	1104	Demais Impostos Vinculados à Educação Bá	20.000,00	21.000,00	22.050,00	23.153,00	86.203,00
3.3.90.08.00.00	1102	FUNDEB 40% - C/C-62-1	3.000,00	3.150,00	3.308,00	3.474,00	12.932,00
3.3.90.08.00.00	1104	Demais Impostos Vinculados à Educação Bá	3.000,00	3.150,00	3.308,00	3.474,00	12.932,00
3.3.90.14.00.00	1104	Demais Impostos Vinculados à Educação Bá	3.000,00	3.150,00	3.308,00	3.474,00	12.932,00
3.3.90.30.00.00	1043	Transferencias de Recursos do FNDE ao PN/	9.000,00	9.450,00	9.923,00	10.420,00	38.793,00
3.3.90.30.00.00	1107	B.B. SAL. EDUC. FED. 14541-6 - EX. COR	300.000,00	315.000,00	330.750,00	347.288,00	1.293.038,00
3.3.90.30.00.00	31150	BB PETE 2010 - TRANSP. ESCOLAR 53.	243.000,00	255.150,00	267.908,00	281.304,00	1.047.362,00
3.3.90.33.00.00	1102	FUNDEB 40% - C/C-62-1	100,00	105,00	111,00	117,00	433,00
3.3.90.36.00.00	1102	FUNDEB 40% - C/C-62-1	1.000,00	1.050,00	1.103,00	1.159,00	4.312,00
3.3.90.39.00.00	1043	Transferencias de Recursos do FNDE ao PN/	1.000,00	1.050,00	1.103,00	1.159,00	4.312,00
3.3.90.39.00.00	1107	B.B. SAL. EDUC. FED. 14541-6 - EX. COR	210.000,00	220.500,00	231.525,00	243.102,00	905.127,00
3.3.90.39.00.00	31150	BB PETE 2010 - TRANSP. ESCOLAR 53.	195.000,00	204.750,00	214.988,00	225.738,00	840.476,00
3.3.90.40.00.00	1102	FUNDEB 40% - C/C-62-1	100,00	105,00	111,00	117,00	433,00
3.3.90.46.00.00	1102	FUNDEB 40% - C/C-62-1	78.000,00	81.900,00	85.995,00	90.295,00	336.190,00
3.3.90.47.00.00	1107	B.B. SAL. EDUC. FED. 14541-6 - EX. COR	15.000,00	15.750,00	16.538,00	17.365,00	64.653,00
3.3.90.92.00.00	1102	FUNDEB 40% - C/C-62-1	100,00	105,00	111,00	117,00	433,00
3.3.90.93.00.00	1102	FUNDEB 40% - C/C-62-1	100,00	105,00	111,00	117,00	433,00
3.3.91.97.00.00	1000	REC. ORD.(LIVRES) - EXERCICIO CORR	102.000,00	107.100,00	112.455,00	118.078,00	439.633,00
<b>Total:</b>			<b>2.783.600,00</b>	<b>2.922.780,00</b>	<b>3.068.929,00</b>	<b>3.222.389,00</b>	<b>11.997.698,00</b>

Ação	Unid. Medida	Tipo	Meta	2022	Meta	2023	Meta	2024	Meta	2025	Meta	TOTAL
1307	Unidade	P	5	90.100,00	1	94.605,00	1	99.336,00	1	104.304,00	8	388.345,00

Descrição: EQUIPAMENTOS E MATERIAL PERMANENTE PARA O TRANSPORTE ESCOLAR

Produto : Ônibus/Microônibus

Nat. Despesa	Fonte Recurso	Descrição	2022	2023	2024	2025	TOTAL
4.4.90.52.00.00	1107	B.B. SAL. EDUC. FED. 14541-6 - EX. COR	90.000,00	94.500,00	99.225,00	104.187,00	387.912,00
4.4.90.92.00.00	1107	B.B. SAL. EDUC. FED. 14541-6 - EX. COR	100,00	105,00	111,00	117,00	433,00
<b>Total:</b>			<b>90.100,00</b>	<b>94.605,00</b>	<b>99.336,00</b>	<b>104.304,00</b>	<b>388.345,00</b>

Total do Programa por Fonte de Recurso (Dados Financeiros em R\$) - 22910			2022	2023	2024	2025	TOTAL
1000	REC. ORD.(LIVRES) - EXERCICIO CORRENTE		102.000,00	107.100,00	112.455,00	118.078,00	439.633,00





MUNICIPIO DE SARANDI  
Estado do Paraná

Exercício: 2022 a 2025

3134 / 21

PPA - PROGRAMAS FINALÍSTICOS E DE APOIO ADMINISTRATIVO

1043	Transferencias de Recursos do FNDE ao PNATE(Transporte Escolar)	10.000,00	10.500,00	11.026,00	11.579,00	43.105,00
1102	FUNDEB 40% - C/C-62-1	1.577.500,00	1.656.375,00	1.739.199,00	1.826.165,00	6.799.239,00
1104	Demais Impostos Vinculados à Educação Básica - C/C-55-9	131.100,00	137.655,00	144.540,00	151.770,00	565.065,00
1107	B.B. SAL. EDUC. FED. 14541-6 - EX. CORRE - C/C 14541-6	615.100,00	645.855,00	678.149,00	712.059,00	2.651.163,00
31150	BB PETE 2010 - TRANSP. ESCOLAR 53.145-6	438.000,00	459.900,00	482.896,00	507.042,00	1.887.838,00
	<b>Total:</b>	<b>2.873.700,00</b>	<b>3.017.385,00</b>	<b>3.168.265,00</b>	<b>3.326.693,00</b>	<b>12.386.043,00</b>





**MUNICIPIO DE SARANDI**  
**Estado do Paraná**

Exercício: 2022 a 2025

**PPA - PROGRAMAS FINALÍSTICOS E DE APOIO ADMINISTRATIVO**

**3 1 3 4 / 2 1**

Órgão : 12 SECRETARIA MUNICIPAL DE EDUCACÃO

Unidade : 004 DIVISÃO DO ENSINO ESPECIAL

Programa : 12.306.0024 ALIMENTAÇÃO SAUDÁVEL

Objetivo : Assegurar alimentação escolar de qualidade para os alunos da rede municipal de ensino.

Gerente : SHEISA CYLEIA SARGI CPF:009.441.449-18

Público Alvo : Criança

Justificativa : Proporcionar alimentação escolar de qualidade para os alunos da educação infantil, ensino fundamental, ensino especial e educação de jovens e adultos do Município.

Problema :

Causa :

Externalidade :

Natureza	Início Previsto	Término Previsto	Multisetorial	Tipo	2022	2023	2024	2025	Índice Final PPA			
										Sim	Finalístico	
Contínuo												
Indicador			Unid. Medida	Índice Mais Recente								
Taxa de Atendimento da Alimentação Escolar para os Alunos da Educação Infantil em Relação ao Total de Alunos da Rede Municipal			Percentual	0	0	0	0	0	0			
Taxa de Atendimento da Alimentação Escolar para os Alunos do Ensino Fundamental em Relação ao Total de Alunos da Rede Municipal			Percentual	0	0	0	0	0	0			
Taxa de Atendimento da Alimentação Escolar para os Alunos do Ensino Especial em Relação ao Total de Alunos da Rede Municipal			Percentual	0	0,59	0,59	0,59	0,59	0,59			
Taxa de Atendimento da Alimentação Escolar para os Alunos da Educação de Jovens e Adultos - EJA em Relação ao Total de Alunos da Rede Municipal			Percentual	0	0	0	0	0	0			
Indicador	Unid. Medida	Tipo	Meta	2022	Meta	2023	Meta	2024	Meta	2025	Meta	TOTAL
2324	Pessoas	A	62	26.100,00	62	27.405,00	62	28.777,00	62	30.217,00	248	112.499,00

Descrição: MANUTENÇÃO DAS ATIVIDADES DO PROGRAMA DE ALIMENTAÇÃO ESCOLAR DO ENSINO ESPECIAL

Produto : Alunos Atendidos





MUNICIPIO DE SARANDI  
Estado do Paraná

Exercício: 2022 a 2025

3134/21

PPA - PROGRAMAS FINALÍSTICOS E DE APOIO ADMINISTRATIVO

Nat. Despesa	Fonte Recurso	Descrição	2022	2023	2024	2025	TOTAL
3.3.90.32.00.00	1000	REC. ORD.(LIVRES) - EXERCICIO CORR	12.000,00	12.600,00	13.230,00	13.892,00	51.722,00
3.3.90.32.00.00	1042	Transferencias de Recursos do FNDE ao PNAE	7.000,00	7.350,00	7.718,00	8.104,00	30.172,00
3.3.90.32.00.00	1107	B.B. SAL. EDUC. FED. 14541-6 - EX. COR	7.000,00	7.350,00	7.718,00	8.104,00	30.172,00
3.3.90.92.00.00	1000	REC. ORD.(LIVRES) - EXERCICIO CORR	100,00	105,00	111,00	117,00	433,00
<b>Total:</b>			<b>26.100,00</b>	<b>27.405,00</b>	<b>28.777,00</b>	<b>30.217,00</b>	<b>112.499,00</b>

Total do Programa por Fonte de Recurso (Dados Financeiros em R\$) - 22912			2022	2023	2024	2025	TOTAL
1000	REC. ORD.(LIVRES) - EXERCICIO CORRENTE		12.100,00	12.705,00	13.341,00	14.009,00	52.155,00
1042	Transferencias de Recursos do FNDE ao PNAE(Alimentação Escolar)		7.000,00	7.350,00	7.718,00	8.104,00	30.172,00
1107	B.B. SAL. EDUC. FED. 14541-6 - EX. CORRE - C/C 14541-6		7.000,00	7.350,00	7.718,00	8.104,00	30.172,00
<b>Total:</b>			<b>26.100,00</b>	<b>27.405,00</b>	<b>28.777,00</b>	<b>30.217,00</b>	<b>112.499,00</b>





**MUNICIPIO DE SARANDI**  
Estado do Paraná

Exercício: 2022 a 2025

**PPA - PROGRAMAS FINALÍSTICOS E DE APOIO ADMINISTRATIVO**

3134 / 21

Órgão : 12 SECRETARIA MUNICIPAL DE EDUCAÇÃO

Unidade : 004 DIVISÃO DO ENSINO ESPECIAL

Programa : 12.367.0038 PARCERIA COM ENTIDADES SEM FINS LUCRATIVOS NA ÁREA DA EDUCAÇÃO

**Objetivo :** Atender Organizações da Sociedade Civil (OSC) consideradas pessoas jurídicas de direito privado, regularmente constituídas, mantenedoras de instituições educacionais privadas filantrópicas sem fins lucrativos que realizem o atendimento educacional especializado, complementar à escolarização de educandos da educação básica com deficiência intelectual, múltiplas deficiências, transtornos globais do desenvolvimento, altas habilidades/superdotação e atendimento educacional especializado a portadores de transtorno do espectro autista - TEA. Atender alunos da educação infantil de 03 a 05 anos; ensino fundamental de 06 a 16 anos e educação de jovens e adultos-EJA acima de 17 anos.

**Gerente :** ALESSANDRA DOS SANTOS SIQUEIRA CPF:026.095.289-30

**Público Alvo :** População em Geral

**Justificativa :** Ofertar atendimento educacional especializado, complementar à escolarização de educandos da educação básica (educação infantil e ensino fundamental) portadores de deficiência intelectual, múltiplas deficiências, transtornos globais do desenvolvimento, altas habilidades/superdotação e transtorno do espectro autista TEA.

**Problema :**

**Causa :**

**Externalidade :**


Natureza	Início Previsto	Término Previsto	Multisetorial	Tipo					
Contínuo			Sim	Finalístico					
Indicador	Unid. Medida	Indice Mais Recente	2022	2023	2024	2025	Indice Final PPA		
Taxa de Atendimento dos Alunos da Educação Especial em Relação ao Total de Atendimento do Terceiro Setor	Percentual	0	100	100	100	100	100		

Ação	Unid. Medida	Tipo	Meta	2022	Meta	2023	Meta	2024	Meta	2025	Meta	TOTAL
2317	Pessoas	A	282	600.000,00	282	630.000,00	282	661.500,00	282	694.576,00	1.128	2.586.076,00

**Descrição:** INCENTIVO E APOIO ÀS ENTIDADES SEM FINS LUCRATIVOS PARA O ENSINO ESPECIAL

**Produto :** Alunos Atendidos

Nat. Despesa	Fonte Recurso	Descrição	2022	2023	2024	2025	TOTAL
3.1.50.43.00.00	1103	5% Sobre Transferências Constitucionais F	180.000,00	189.000,00	198.450,00	208.373,00	775.823,00
3.1.50.43.00.00	1104	Demais Impostos Vinculados à Educação Bá	200.000,00	210.000,00	220.500,00	231.525,00	862.025,00
3.3.50.43.00.00	1103	5% Sobre Transferências Constitucionais F	30.000,00	31.500,00	33.075,00	34.729,00	129.304,00





**MUNICIPIO DE SARANDI**  
Estado do Paraná

Exercício: 2022 a 2025

**3134 / 21**

**PPA - PROGRAMAS FINALÍSTICOS E DE APOIO ADMINISTRATIVO**

3.3.50.43.00.00	1104	Demais Impostos Vinculados à Educação Bá	190.000,00	199.500,00	209.475,00	219.949,00	818.924,00
		<b>Total:</b>	<b>600.000,00</b>	<b>630.000,00</b>	<b>661.500,00</b>	<b>694.576,00</b>	<b>2.586.076,00</b>
<b>Total do Programa por Fonte de Recurso (Dados Financeiros em R\$) - 23140</b>			<b>2022</b>	<b>2023</b>	<b>2024</b>	<b>2025</b>	<b>TOTAL</b>
1103		5% Sobre Transferências Constitucionais FUNDEB - C/C-57-5	210.000,00	220.500,00	231.525,00	243.102,00	905.127,00
1104		Demais Impostos Vinculados à Educação Básica - C/C-55-9	390.000,00	409.500,00	429.975,00	451.474,00	1.680.949,00
		<b>Total:</b>	<b>600.000,00</b>	<b>630.000,00</b>	<b>661.500,00</b>	<b>694.576,00</b>	<b>2.586.076,00</b>





**MUNICIPIO DE SARANDI**  
Estado do Paraná

Exercício: 2022 a 2025

3134 / 21

**PPA - PROGRAMAS FINALÍSTICOS E DE APOIO ADMINISTRATIVO**

Órgão : 12 SECRETARIA MUNICIPAL DE EDUCAÇÃO

Unidade : 005 DIVISÃO DE EDUCAÇÃO DE JOVENS E ADULTOS-EJA

Programa : 12.306.0024 ALIMENTAÇÃO SAUDÁVEL

Objetivo : Assegurar alimentação escolar de qualidade para os alunos da rede municipal de ensino.

Gerente : SHEISA CYLEIA SARGI CPF:009.441.449-18

Público Alvo : Criança

Justificativa : Proporcionar alimentação escolar de qualidade para os alunos da educação infantil, ensino fundamental, ensino especial e educação de jovens e adultos do Município.

Problema :

Causa :

Externalidade :

Natureza	Início Previsto	Término Previsto	Multisetorial	Tipo	2022	2023	2024	2025	Índice Final PPA				
										Unid. Medida	Índice Mais Recente		
Contínuo			Sim	Finalístico									
<b>Indicador</b>													
Taxa de Atendimento da Alimentação Escolar para os Alunos da Educação Infantil em Relação ao Total de Alunos da Rede Municipal					0	0	0	0	0				
Taxa de Atendimento da Alimentação Escolar para os Alunos do Ensino Fundamental em Relação ao Total de Alunos da Rede Municipal					0	0	0	0	0				
Taxa de Atendimento da Alimentação Escolar para os Alunos do Ensino Especial em Relação ao Total de Alunos da Rede Municipal					0	0	0	0	0				
Taxa de Atendimento da Alimentação Escolar para os Alunos da Educação de Jovens e Adultos - EJA em Relação ao Total de Alunos da Rede Municipal					0,90	0,90	0,90	0,90	0,90				
<b>Unid. Medida</b>			<b>Tipo</b>	<b>Meta</b>	<b>2022</b>	<b>Meta</b>	<b>2023</b>	<b>Meta</b>	<b>2024</b>	<b>Meta</b>	<b>2025</b>	<b>Meta</b>	<b>TOTAL</b>
2325	Pessoas		A	173	63.500,00	173	66.675,00	173	70.009,00	173	73.511,00	692	273.695,00

**Descrição:** MANUTENÇÃO DAS ATIVIDADES DO PROGRAMA DE ALIMENTAÇÃO ESCOLAR DA EDUCAÇÃO DE JOVENS E ADULTOS

**Produto :** Alunos Atendidos



MUNICIPIO DE SARANDI  
Estado do Paraná

Exercício: 2022 a 2025

3134 / 21

PPA - PROGRAMAS FINALÍSTICOS E DE APOIO ADMINISTRATIVO

Nat. Despesa	Fonte Recurso	Descrição	2022	2023	2024	2025	TOTAL
3.3.90.32.00.00	1000	REC. ORD.(LIVRES) - EXERCICIO CORR	14.000,00	14.700,00	15.435,00	16.207,00	60.342,00
3.3.90.32.00.00	1042	Transferencias de Recursos do FNDE ao PN/	26.000,00	27.300,00	28.665,00	30.099,00	112.064,00
3.3.90.32.00.00	1107	B.B. SAL. EDUC. FED. 14541-6 - EX. COR	23.500,00	24.675,00	25.909,00	27.205,00	101.289,00
		<b>Total:</b>	<b>63.500,00</b>	<b>66.675,00</b>	<b>70.009,00</b>	<b>73.511,00</b>	<b>273.695,00</b>

Total do Programa por Fonte de Recurso (Dados Financeiros em R\$) - 22916			2022	2023	2024	2025	TOTAL
1000	REC. ORD.(LIVRES) - EXERCICIO CORRENTE		14.000,00	14.700,00	15.435,00	16.207,00	60.342,00
1042	Transferencias de Recursos do FNDE ao PNAE(Alimentação Escolar)		26.000,00	27.300,00	28.665,00	30.099,00	112.064,00
1107	B.B. SAL. EDUC. FED. 14541-6 - EX. CORRE - C/C 14541-6		23.500,00	24.675,00	25.909,00	27.205,00	101.289,00
		<b>Total:</b>	<b>63.500,00</b>	<b>66.675,00</b>	<b>70.009,00</b>	<b>73.511,00</b>	<b>273.695,00</b>





**MUNICIPIO DE SARANDI**  
Estado do Paraná

Exercício: 2022 a 2025

**PPA 134 / 21**

**PPA - PROGRAMAS FINALÍSTICOS E DE APOIO ADMINISTRATIVO**

Órgão : 13 SECRETARIA MUNICIPAL DA JUVENTUDE, CULTURA, ESPORTE E LA

Unidade : 001 DEPARTAMENTO ADMINSTRATIVO DA JUVENTUDE, CULTUR

Programa : 13.243.0012 ASSISTÊNCIA À CRIANÇA E AO ADOLESCENTE

Objetivo : Oferecer atendimento e garantia dos direitos fundamentais às crianças e adolescentes.

Gerente :

Público Alvo : Adolescente


Justificativa : Promover a proteção e a defesa da criança e do adolescente junto aos seus direitos fundamentais garantidos em lei.

Problema :

Causa :

Externalidade :

Natureza	Início Previsto	Término Previsto	Multisetorial	Tipo					
Contínuo			Sim	Finalístico					
Indicador			Unid. Medida	Índice Mais Recente	2022	2023	2024	2025	Índice Final PPA
Criança e adolescente em medida protetiva			Pessoas	0	0	0	0	0	3.943
População infanto juvenil que necessitam da garantia de seus direitos fundamentais			Pessoas	0	0	0	0	0	3.222
Crianças e adolescentes vítimas de maus tratos, físicos e psicológicos			Pessoas	0	0	0	0	0	203
Adolescente em cumprimento de medida sócio educativa PSC e LA na faixa etária de 12 a 18 anos.			Pessoas	0	0	0	0	0	568
Profissionalização de adolescentes			Pessoas	0	0	0	0	0	855
Atendimento a Criança e Adolescentes com Necessidades de Medicamentos e Leite Especiais			Pessoas	0	0	0	0	0	3.387
Crianças em situação de vulnerabilidade social na faixa etária dos 0 aos 12 anos			Pessoas	0	0	0	0	0	1.320
Crianças em situação de vulnerabilidade social na faixa etária dos 13 aos 18 anos			Pessoas	0	0	0	0	0	840
Taxa Informativa de Participação de Crianças e Adolescentes em Atividades Culturais			Percentual	0	7	8	9	10	10





**MUNICIPIO DE SARANDI**  
Estado do Paraná

Exercício: 2022 a 2025

3134 / 21

**PPA - PROGRAMAS FINALÍSTICOS E DE APOIO ADMINISTRATIVO**

Taxa Informativa de Participação de Crianças e Adolescentes em Atividades Esportivas e de Lazer Percentual 0 0 0 0 0 0

Ação	Unid. Medida	Tipo	Meta	2022	Meta	2023	Meta	2024	Meta	2025	Meta	TOTAL
6008	Pessoas	A	1.820	145.800,00	2.080	153.090,00	2.340	160.751,00	2.609	168.793,00	8.849	628.434,00

**Descrição:** MANUTENÇÃO DAS ATIVIDADES CULTURAIS PARA CRIANÇAS E ADOLESCENTES

**Produto:** Adolescentes Atendidos

Nat. Despesa	Fonte Recurso	Descrição	2022	2023	2024	2025	TOTAL
3.1.50.43.00.00	1000	REC. ORD.(LIVRES) - EXERCICIO CORR	100,00	105,00	111,00	117,00	433,00
3.1.90.11.00.00	1000	REC. ORD.(LIVRES) - EXERCICIO CORR	100,00	105,00	111,00	117,00	433,00
3.1.91.13.00.00	1000	REC. ORD.(LIVRES) - EXERCICIO CORR	100,00	105,00	111,00	117,00	433,00
3.3.50.43.00.00	1000	REC. ORD.(LIVRES) - EXERCICIO CORR	100,00	105,00	111,00	117,00	433,00
3.3.90.30.00.00	1000	REC. ORD.(LIVRES) - EXERCICIO CORR	100,00	105,00	111,00	117,00	433,00
3.3.90.36.00.00	1000	REC. ORD.(LIVRES) - EXERCICIO CORR	100,00	105,00	111,00	117,00	433,00
3.3.90.39.00.00	1000	REC. ORD.(LIVRES) - EXERCICIO CORR	145.000,00	152.250,00	159.863,00	167.857,00	624.970,00
3.3.90.46.00.00	1000	REC. ORD.(LIVRES) - EXERCICIO CORR	100,00	105,00	111,00	117,00	433,00
3.3.90.47.00.00	1000	REC. ORD.(LIVRES) - EXERCICIO CORR	100,00	105,00	111,00	117,00	433,00
<b>Total:</b>			<b>145.800,00</b>	<b>153.090,00</b>	<b>160.751,00</b>	<b>168.793,00</b>	<b>628.434,00</b>

Total do Programa por Fonte de Recurso (Dados Financeiros em R\$) - 22918			2022	2023	2024	2025	TOTAL
1000	REC. ORD.(LIVRES) - EXERCICIO CORRENTE		145.800,00	153.090,00	160.751,00	168.793,00	628.434,00
<b>Total:</b>			<b>145.800,00</b>	<b>153.090,00</b>	<b>160.751,00</b>	<b>168.793,00</b>	<b>628.434,00</b>





**MUNICIPIO DE SARANDI**  
Estado do Paraná

Exercício: 2022 a 2025

3134/21

**PPA - PROGRAMAS FINALÍSTICOS E DE APOIO ADMINISTRATIVO**

Órgão : 13 SECRETARIA MUNICIPAL DA JUVENTUDE. CULTURA. ESPORTE E LA

Unidade : 001 DEPARTAMENTO ADMINSTRATIVO DA JUVENTUDE. CULTUR

Programa : 13.392.0025 JUVENTUDE EM AÇÃO

Objetivo : Formular e gerir as políticas públicas de Cultura, Esporte e Lazer, promovendo e estimulando as ações públicas e privadas para a realização das atividades físicas, desportivas, culturais e de lazer, com o objetivo de melhorar a qualidade de vida da juventude e da população em geral.

Gerente : CLAUDIO DE SOUZA CPF:822.695.309-00

Público Alvo : Jovem

Justificativa : planejar, coordenar, orientar, acompanhar, avaliar e executar as ações governamentais direcionadas à infância, à juventude, a cultura, ao esporte e ao lazer no Município de Sarandi.

Problema :

Causa :

Externalidade :

Natureza	Início Previsto	Término Previsto	Multisetorial	Tipo	2022	2023	2024	2025	Índice Final PPA					
			Sim	Finalístico										
Indicador			Unid. Medida	Índice Mais Recente										
Taxa Informativa de Participação de Jovens e População em Geral em Atividades Culturais.			Percentual	0	25	26	27	28	28					
Taxa Informativa de Participação Jovens em Atividades Culturais, Esportivas e de Lazer			Percentual	0	0	0	0	0	0					
Taxa Informativa de Participação da População em Geral em Atividades Esportivas.			Percentual	0	0	0	0	0	0					
Taxa Informativa de Participação da População em Geral em Atividades de Lazer Comunitário.			Percentual	0	0	0	0	0	0					
Ação	Unid. Medida			Tipo	Meta	2022	Meta	2023	Meta	2024	Meta	2025	Meta	TOTAL
2382	Pessoas			A	20.711	331.300,00	21.540	347.865,00	22.368	365.261,00	23.197	383.527,00	87.816	1.427.953,00

Descrição: MANUTENÇÃO DAS ATIVIDADES CULTURAIS DO MUNICÍPIO

Produto : Adolescentes Atendidos

Nat. Despesa	Fonte Recurso	Descrição	2022	2023	2024	2025	TOTAL
3.3.60.45.00.00	1000	REC. ORD.(LIVRES) - EXERCICIO CORR	100,00	105,00	111,00	117,00	433,00
3.3.90.30.00.00	1000	REC. ORD.(LIVRES) - EXERCICIO CORR	60.000,00	63.000,00	66.150,00	69.458,00	258.608,00



**MUNICIPIO DE SARANDI**  
Estado do Paraná

Exercício: 2022 a 2025

3134/21

**PPA - PROGRAMAS FINALÍSTICOS E DE APOIO ADMINISTRATIVO**

3.3.90.31.00.00	1000	REC. ORD.(LIVRES) - EXERCICIO CORR	100,00	105,00	111,00	117,00	433,00
3.3.90.32.00.00	1000	REC. ORD.(LIVRES) - EXERCICIO CORR	100,00	105,00	111,00	117,00	433,00
3.3.90.36.00.00	1000	REC. ORD.(LIVRES) - EXERCICIO CORR	30.000,00	31.500,00	33.075,00	34.729,00	129.304,00
3.3.90.39.00.00	1000	REC. ORD.(LIVRES) - EXERCICIO CORR	240.000,00	252.000,00	264.600,00	277.830,00	1.034.430,00
3.3.90.47.00.00	1000	REC. ORD.(LIVRES) - EXERCICIO CORR	1.000,00	1.050,00	1.103,00	1.159,00	4.312,00
<b>Total:</b>			<b>331.300,00</b>	<b>347.865,00</b>	<b>365.261,00</b>	<b>383.527,00</b>	<b>1.427.953,00</b>
<b>Total do Programa por Fonte de Recurso (Dados Financeiros em RS) - 22921</b>			<b>2022</b>	<b>2023</b>	<b>2024</b>	<b>2025</b>	<b>TOTAL</b>
1000	REC. ORD.(LIVRES) - EXERCICIO CORRENTE		331.300,00	347.865,00	365.261,00	383.527,00	1.427.953,00
<b>Total:</b>			<b>331.300,00</b>	<b>347.865,00</b>	<b>365.261,00</b>	<b>383.527,00</b>	<b>1.427.953,00</b>





**MUNICIPIO DE SARANDI**  
Estado do Paraná

Exercício: 2022 a 2025

**PPA - PROGRAMAS FINALÍSTICOS E DE APOIO ADMINISTRATIVO**

03 134 / 21

Órgão : 13 SECRETARIA MUNICIPAL DA JUVENTUDE. CULTURA. ESPORTE E LA  
Unidade : 001 DEPARTAMENTO ADMINSTRATIVO DA JUVENTUDE. CULTUR

Programa : 27.243.0012 ASSISTÊNCIA À CRIANÇA E AO ADOLESCENTE

Objetivo : Oferecer atendimento e garantia dos direitos fundamentais às crianças e adolescentes.

Gerente :

Público Alvo : Adolescente


Justificativa : Promover a proteção e a defesa da criança e do adolescente junto aos seus direitos fundamentais garantidos em lei.

Problema :

Causa :

Externalidade :

Natureza	Início Previsto	Término Previsto	Multisetorial	Tipo	2022	2023	2024	2025	Índice Final PPA
			Sim	Finalístico					
Contínuo			Unid. Medida	Índice Mais Recente					
Indicador									
Criança e adolescente em medida protetiva			Pessoas	0	0	0	0	0	3.943
População infanto juvenil que necessitam da garantia de seus direitos fundamentais			Pessoas	0	0	0	0	0	3.222
Crianças e adolescentes vítimas de maus tratos, físicos e psicológicos			Pessoas	0	0	0	0	0	203
Adolescente em cumprimento de medida sócio educativa PSC e LA na faixa etária de 12 a 18 anos.			Pessoas	0	0	0	0	0	568
Profissionalização de adolescentes			Pessoas	0	0	0	0	0	855
Atendimento a Crianças e Adolescentes com Necessidades de Medicamentos e Leite Especiais			Pessoas	0	0	0	0	0	3.387
Crianças em situação de vulnerabilidade social na faixa etária dos 0 aos 12 anos			Pessoas	0	0	0	0	0	1.320
Crianças em situação de vulnerabilidade social na faixa etária dos 13 aos 18 anos			Pessoas	0	0	0	0	0	840
Taxa Informativa de Participação de Crianças e Adolescentes em Atividades Culturais			Percentual	0	0	0	0	0	0





**MUNICIPIO DE SARANDI**  
Estado do Paraná

Exercício: 2022 a 2025

3134 / 21

**PPA - PROGRAMAS FINALÍSTICOS E DE APOIO ADMINISTRATIVO**

Taxa Informativa de Participação de Crianças e Adolescentes em Atividades Esportivas e de Lazer Percentual 0 7 8 9 10 10

Ação	Unid. Medida	Tipo	Meta	2022	Meta	2023	Meta	2024	Meta	2025	Meta	TOTAL
6009	Pessoas	A	1.820	330.900,00	2.080	347.445,00	2.340	364.824,00	2.609	383.070,00	8.849	1.426.239,00

**Descrição:** MANUTENÇÃO DAS ATIVIDADES DE ESPORTE E LAZER PARA AS CRIANÇAS E ADOLESCENTES

**Produto :** Adolescentes Atendidos

Nat. Despesa	Fonte Recurso	Descrição	2022	2023	2024	2025	TOTAL
3.1.50.43.00.00	1000	REC. ORD.(LIVRES) - EXERCICIO CORR	100,00	105,00	111,00	117,00	433,00
3.1.90.11.00.00	1000	REC. ORD.(LIVRES) - EXERCICIO CORR	100,00	105,00	111,00	117,00	433,00
3.1.90.94.00.00	1000	REC. ORD.(LIVRES) - EXERCICIO CORR	100,00	105,00	111,00	117,00	433,00
3.1.91.13.00.00	1000	REC. ORD.(LIVRES) - EXERCICIO CORR	100,00	105,00	111,00	117,00	433,00
3.3.50.43.00.00	1000	REC. ORD.(LIVRES) - EXERCICIO CORR	100,00	105,00	111,00	117,00	433,00
3.3.90.30.00.00	1000	REC. ORD.(LIVRES) - EXERCICIO CORR	100,00	105,00	111,00	117,00	433,00
3.3.90.31.00.00	1000	REC. ORD.(LIVRES) - EXERCICIO CORR	100,00	105,00	111,00	117,00	433,00
3.3.90.39.00.00	1000	REC. ORD.(LIVRES) - EXERCICIO CORR	330.000,00	346.500,00	363.825,00	382.017,00	1.422.342,00
3.3.90.46.00.00	1000	REC. ORD.(LIVRES) - EXERCICIO CORR	100,00	105,00	111,00	117,00	433,00
3.3.90.47.00.00	1000	REC. ORD.(LIVRES) - EXERCICIO CORR	100,00	105,00	111,00	117,00	433,00
<b>Total:</b>			<b>330.900,00</b>	<b>347.445,00</b>	<b>364.824,00</b>	<b>383.070,00</b>	<b>1.426.239,00</b>

Total do Programa por Fonte de Recurso (Dados Financeiros em RS) - 22923			2022	2023	2024	2025	TOTAL
1000	REC. ORD.(LIVRES) - EXERCICIO CORRENTE		330.900,00	347.445,00	364.824,00	383.070,00	1.426.239,00
<b>Total:</b>			<b>330.900,00</b>	<b>347.445,00</b>	<b>364.824,00</b>	<b>383.070,00</b>	<b>1.426.239,00</b>





**MUNICIPIO DE SARANDI**  
Estado do Paraná

Exercício: 2022 a 2025

3134/21

**PPA - PROGRAMAS FINALÍSTICOS E DE APOIO ADMINISTRATIVO**

Órgão : 13 SECRETARIA MUNICIPAL DA JUVENTUDE. CULTURA. ESPORTE E LAZER

Unidade : 001 DEPARTAMENTO ADMINISTRATIVO DA JUVENTUDE. CULTUR

Programa : 27.812.0025 JUVENTUDE EM AÇÃO

Objetivo : Formular e gerir as políticas públicas de Cultura, Esporte e Lazer, promovendo e estimulando as ações públicas e privadas para a realização das atividades físicas, desportivas, culturais e de lazer, com o objetivo de melhorar a qualidade de vida da juventude e da população em geral.

Gerente : CLAUDIO DE SOUZA CPF:822.695.309-00

Público Alvo : Jovem

Justificativa : planejar, coordenar, orientar, acompanhar, avaliar e executar as ações governamentais direcionadas à infância, à juventude, a cultura, ao esporte e ao lazer no Município de Sarandi.

Problema :

Causa :

Externalidade :

Natureza	Início Previsto	Término Previsto	Multisetorial	Tipo					
Contínuo			Sim	Finalístico					
Indicador	Unid. Medida	Indice Mais Recente	2022	2023	2024	2025	Indice Final PPA		
Taxa Informativa de Participação de Jovens e População em Geral em Atividades Culturais.	Percentual	0	0	0	0	0	0		
Taxa Informativa de Participação Jovens em Atividades Culturais, Esportivas e de Lazer	Percentual	0	50	51	52	53	53		
Taxa Informativa de Participação da População em Geral em Atividades Esportivas.	Percentual	0	25	26	27	28	28		
Taxa Informativa de Participação da População em Geral em Atividades de Lazer Comunitário.	Percentual	0	0	0	0	0	0		

Ação	Unid. Medida	Tipo	Meta	2022	Meta	2023	Meta	2024	Meta	2025	Meta	TOTAL
1381	Outras Unidades e Medidas	P	6	993.400,33	3	1.022.780,33	3	1.053.630,33	3	1.086.023,33	15	4.155.834,32

Descrição: OBRAS E INSTALAÇÕES PARA A SECRETARIA MUNICIPAL DA JUVENTUDE, CULTURA, ESPORTE E LAZER - SEJUV

Produto : Outros Produtos

Nat. Despesa	Fonte Recurso	Descrição	2022	2023	2024	2025	TOTAL
4.4.90.51.00.00	1000	REC. ORD.(LIVRES) - EXERCICIO CORR	110.000,00	115.500,00	121.275,00	127.339,00	474.114,00
4.4.90.51.00.00	31863	CEF-CONSTRUÇÃO CAMPO SINTÉTIC	53.000,00	53.000,00	53.000,00	53.000,00	212.000,00



**MUNICIPIO DE SARANDI**  
Estado do Paraná

Exercício: 2022 a 2025

#3 134 / 21

**PPA - PROGRAMAS FINALÍSTICOS E DE APOIO ADMINISTRATIVO**

4.4.90.51.00.00	31867	CEF. REFORMA GIN.BARBA RALA E A	202.800,33	202.800,33	202.800,33	202.800,33	811.201,32
4.4.90.51.00.00	31881	BB-REFORMA CASA DA CULTURA "IR	150.000,00	150.000,00	150.000,00	150.000,00	600.000,00
4.4.90.51.00.00	901	CEF-MODERNIZAÇÃO DA QUADRA CO	477.500,00	501.375,00	526.444,00	552.767,00	2.058.086,00
4.4.90.92.00.00	1000	REC. ORD.(LIVRES) - EXERCICIO CORR	100,00	105,00	111,00	117,00	433,00
<b>Total:</b>			<b>993.400,33</b>	<b>1.022.780,33</b>	<b>1.053.630,33</b>	<b>1.086.023,33</b>	<b>4.155.834,32</b>

Ação	Unid. Medida	Tipo	Meta	2022	Meta	2023	Meta	2024	Meta	2025	Meta	TOTAL
2381	Pessoas	A	1	247.300,00	1	259.665,00	1	272.652,00	1	286.289,00	4	1.065.906,00

Descrição: MANUTENÇÃO DAS ATIVIDADES DE APOIO À JUVENTUDE

Produto : Adolescentes Atendidos

Nat. Despesa	Fonte Recurso	Descrição	2022	2023	2024	2025	TOTAL
3.1.50.43.00.00	1000	REC. ORD.(LIVRES) - EXERCICIO CORR	76.000,00	79.800,00	83.790,00	87.980,00	327.570,00
3.3.50.43.00.00	1000	REC. ORD.(LIVRES) - EXERCICIO CORR	10.000,00	10.500,00	11.025,00	11.577,00	43.102,00
3.3.90.30.00.00	1000	REC. ORD.(LIVRES) - EXERCICIO CORR	55.000,00	57.750,00	60.638,00	63.670,00	237.058,00
3.3.90.31.00.00	1000	REC. ORD.(LIVRES) - EXERCICIO CORR	100,00	105,00	111,00	117,00	433,00
3.3.90.32.00.00	1000	REC. ORD.(LIVRES) - EXERCICIO CORR	100,00	105,00	111,00	117,00	433,00
3.3.90.36.00.00	1000	REC. ORD.(LIVRES) - EXERCICIO CORR	33.000,00	34.650,00	36.383,00	38.203,00	142.236,00
3.3.90.39.00.00	1000	REC. ORD.(LIVRES) - EXERCICIO CORR	73.000,00	76.650,00	80.483,00	84.508,00	314.641,00
3.3.90.47.00.00	1000	REC. ORD.(LIVRES) - EXERCICIO CORR	100,00	105,00	111,00	117,00	433,00
<b>Total:</b>			<b>247.300,00</b>	<b>259.665,00</b>	<b>272.652,00</b>	<b>286.289,00</b>	<b>1.065.906,00</b>

Ação	Unid. Medida	Tipo	Meta	2022	Meta	2023	Meta	2024	Meta	2025	Meta	TOTAL
2383	Pessoas	A	1	2.449.200,00	1	2.571.660,00	1	2.700.248,00	1	2.835.268,00	4	10.556.376,00

Descrição: MANUTENÇÃO DAS ATIVIDADES DA SECRETARIA MUNICIPAL DA JUVENTUDE, CULTURA, ESPORTE E LAZER

Produto : Pessoas Atendidas

Nat. Despesa	Fonte Recurso	Descrição	2022	2023	2024	2025	TOTAL
3.1.90.11.00.00	1000	REC. ORD.(LIVRES) - EXERCICIO CORR	1.530.000,00	1.606.500,00	1.686.825,00	1.771.167,00	6.594.492,00
3.1.90.13.00.00	1000	REC. ORD.(LIVRES) - EXERCICIO CORR	79.000,00	82.950,00	87.098,00	91.453,00	340.501,00
3.1.90.94.00.00	1000	REC. ORD.(LIVRES) - EXERCICIO CORR	12.000,00	12.600,00	13.230,00	13.892,00	51.722,00
3.1.91.13.00.00	1000	REC. ORD.(LIVRES) - EXERCICIO CORR	175.000,00	183.750,00	192.938,00	202.585,00	754.273,00
3.3.90.08.00.00	1000	REC. ORD.(LIVRES) - EXERCICIO CORR	57.000,00	59.850,00	62.843,00	65.986,00	245.679,00
3.3.90.14.00.00	1000	REC. ORD.(LIVRES) - EXERCICIO CORR	54.000,00	56.700,00	59.535,00	62.512,00	232.747,00



**MUNICIPIO DE SARANDI**  
Estado do Paraná

Exercício: 2022 a 2025

#3134/21

**PPA - PROGRAMAS FINALÍSTICOS E DE APOIO ADMINISTRATIVO**

Código	Unid.	Medida	Descrição	2022	2023	2024	2025	TOTAL
3.3.90.30.00.00	1000		REC. ORD.(LIVRES) - EXERCICIO CORR	40.000,00	42.000,00	44.100,00	46.305,00	172.405,00
3.3.90.31.00.00	1000		REC. ORD.(LIVRES) - EXERCICIO CORR	100,00	105,00	111,00	117,00	433,00
3.3.90.32.00.00	1000		REC. ORD.(LIVRES) - EXERCICIO CORR	38.000,00	39.900,00	41.895,00	43.990,00	163.785,00
3.3.90.33.00.00	1000		REC. ORD.(LIVRES) - EXERCICIO CORR	1.000,00	1.050,00	1.103,00	1.159,00	4.312,00
3.3.90.35.00.00	1000		REC. ORD.(LIVRES) - EXERCICIO CORR	100,00	105,00	111,00	117,00	433,00
3.3.90.36.00.00	1000		REC. ORD.(LIVRES) - EXERCICIO CORR	37.000,00	38.850,00	40.793,00	42.833,00	159.476,00
3.3.90.39.00.00	1000		REC. ORD.(LIVRES) - EXERCICIO CORR	270.000,00	283.500,00	297.675,00	312.559,00	1.163.734,00
3.3.90.40.00.00	1000		REC. ORD.(LIVRES) - EXERCICIO CORR	67.000,00	70.350,00	73.868,00	77.562,00	288.780,00
3.3.90.46.00.00	1000		REC. ORD.(LIVRES) - EXERCICIO CORR	86.000,00	90.300,00	94.815,00	99.556,00	370.671,00
3.3.90.47.00.00	1000		REC. ORD.(LIVRES) - EXERCICIO CORR	2.000,00	2.100,00	2.205,00	2.316,00	8.621,00
3.3.90.93.00.00	1000		REC. ORD.(LIVRES) - EXERCICIO CORR	1.000,00	1.050,00	1.103,00	1.159,00	4.312,00
<b>Total:</b>				<b>2.449.200,00</b>	<b>2.571.660,00</b>	<b>2.700.248,00</b>	<b>2.835.268,00</b>	<b>10.556.376,00</b>

Ação	Unid. Medida	Tipo	Meta	2022	Meta	2023	Meta	2024	Meta	2025	Meta	TOTAL
2384	Pessoas	A	20.711	447.655,82	21.540	469.670,82	22.368	492.788,82	23.197	517.063,82	87.816	1.927.179,28

**Descrição:** MANUTENÇÃO DAS ATIVIDADES ESPORTIVAS DO MUNICIPIO

**Produto :** Pessoas Atendidas

Nat. Despesa	Fonte Recurso	Descrição	2022	2023	2024	2025	TOTAL
3.3.90.30.00.00	1000	REC. ORD.(LIVRES) - EXERCICIO CORR	120.000,00	126.000,00	132.300,00	138.915,00	517.215,00
3.3.90.30.00.00	31867	CEF. REFORMA GIN.BARBA RALA E A	7.355,82	7.355,82	7.355,82	7.355,82	29.423,28
3.3.90.31.00.00	1000	REC. ORD.(LIVRES) - EXERCICIO CORR	100,00	105,00	111,00	117,00	433,00
3.3.90.32.00.00	1000	REC. ORD.(LIVRES) - EXERCICIO CORR	100,00	105,00	111,00	117,00	433,00
3.3.90.36.00.00	1000	REC. ORD.(LIVRES) - EXERCICIO CORR	18.000,00	18.900,00	19.845,00	20.838,00	77.583,00
3.3.90.39.00.00	1000	REC. ORD.(LIVRES) - EXERCICIO CORR	300.000,00	315.000,00	330.750,00	347.288,00	1.293.038,00
3.3.90.47.00.00	1000	REC. ORD.(LIVRES) - EXERCICIO CORR	2.000,00	2.100,00	2.205,00	2.316,00	8.621,00
3.3.90.92.00.00	1000	REC. ORD.(LIVRES) - EXERCICIO CORR	100,00	105,00	111,00	117,00	433,00
<b>Total:</b>			<b>447.655,82</b>	<b>469.670,82</b>	<b>492.788,82</b>	<b>517.063,82</b>	<b>1.927.179,28</b>

Ação	Unid. Medida	Tipo	Meta	2022	Meta	2023	Meta	2024	Meta	2025	Meta	TOTAL
1382	Outras Unidades e Medidas	P	1	301.097,47	1	306.607,47	1	312.394,47	1	318.470,47	4	1.238.569,88

**Descrição:** EQUIP. E MAT.PERMANENTE PARA A SECRETARIA MUNICIPAL DA JUVENTUDE, CULTURA, ESPORTE E LAZER

**Produto :** Outros Produtos



**MUNICIPIO DE SARANDI**  
Estado do Paraná

Exercício: 2022 a 2025

3134/21

**PPA - PROGRAMAS FINALÍSTICOS E DE APOIO ADMINISTRATIVO**

Nat. Despesa	Fonte Recurso	Descrição	2022	2023	2024	2025	TOTAL
4.4.90.40.00.00	1000	REC. ORD.(LIVRES) - EXERCICIO CORR	100,00	105,00	111,00	117,00	433,00
4.4.90.52.00.00	1000	REC. ORD.(LIVRES) - EXERCICIO CORR	110.000,00	115.500,00	121.275,00	127.339,00	474.114,00
4.4.90.52.00.00	31867	CEF. REFORMA GIN.BARBA RALA E A	33.593,85	33.593,85	33.593,85	33.593,85	134.375,40
4.4.90.52.00.00	31878	BB-AQUISIÇÃO DE VEÍCULOS/EQUIPAI	69.241,00	69.241,00	69.241,00	69.241,00	276.964,00
4.4.90.52.00.00	31892	CEF-AQUISIÇÃO INSTALAÇÃO DE ACA	88.062,62	88.062,62	88.062,62	88.062,62	352.250,48
4.4.90.92.00.00	1000	REC. ORD.(LIVRES) - EXERCICIO CORR	100,00	105,00	111,00	117,00	433,00
<b>Total:</b>			<b>301.097,47</b>	<b>306.607,47</b>	<b>312.394,47</b>	<b>318.470,47</b>	<b>1.238.569,88</b>

Total do Programa por Fonte de Recurso (Dados Financeiros em R\$) - 22926			2022	2023	2024	2025	TOTAL
901	CEF-MODERNIZAÇÃO DA QUADRA COBERTA JD.INDP.3 PARTE-C/	477.500,00	501.375,00	526.444,00	552.767,00	2.058.086,00	
1000	REC. ORD.(LIVRES) - EXERCICIO CORRENTE	3.357.100,00	3.524.955,00	3.701.216,00	3.886.294,00	14.469.565,00	
31863	CEF-CONSTRUÇÃO CAMPO SINTÉTICO FUTEBOL SOCIETY-C/C-6	53.000,00	53.000,00	53.000,00	53.000,00	212.000,00	
31867	CEF. REFORMA GIN.BARBA RALA E AQUIS.EQUIP.PERMANENTES-C/243.750,00	243.750,00	243.750,00	243.750,00	243.750,00	975.000,00	
31878	BB-AQUISIÇÃO DE VEÍCULOS/EQUIPAMENTOS-C/C-69.358-8	69.241,00	69.241,00	69.241,00	69.241,00	276.964,00	
31881	BB-REFORMA CASA DA CULTURA "IRMÃ ANTONA"-C/C-69.518-1	150.000,00	150.000,00	150.000,00	150.000,00	600.000,00	
31892	CEF-AQUISIÇÃO INSTALAÇÃO DE ACADEMIA AR LIVRE-PLAYGROU	88.062,62	88.062,62	88.062,62	88.062,62	352.250,48	
<b>Total:</b>			<b>4.438.653,62</b>	<b>4.630.383,62</b>	<b>4.831.713,62</b>	<b>5.043.114,62</b>	<b>18.943.865,48</b>





**MUNICIPIO DE SARANDI**  
Estado do Paraná

Exercício: 2022 a 2025

#3134/21

**PPA - PROGRAMAS FINALÍSTICOS E DE APOIO ADMINISTRATIVO**

Órgão : 13 SECRETARIA MUNICIPAL DA JUVENTUDE. CULTURA. ESPORTE E LA

Unidade : 001 DEPARTAMENTO ADMINSTRATIVO DA JUVENTUDE. CULTUR

Programa : 27.813.0025 JUVENTUDE EM AÇÃO

Objetivo : Formular e gerir as políticas públicas de Cultura, Esporte e Lazer, promovendo e estimulando as ações públicas e privadas para a realização das atividades físicas, desportivas, culturais e de lazer, com o objetivo de melhorar a qualidade de vida da juventude e da população em geral.

Gerente : CLAUDIO DE SOUZA CPF:822.695.309-00

Público Alvo : Jovem

Justificativa : planejar, coordenar, orientar, acompanhar, avaliar e executar as ações governamentais direcionadas à infância, à juventude, a cultura, ao esporte e ao lazer no Município de Sarandi.

Problema :

Causa :

Externalidade :

Natureza	Início Previsto	Término Previsto	Multisetorial	Tipo					
Contínuo			Sim	Finalístico					
Indicador	Unid. Medida	Indice Mais Recente	2022	2023	2024	2025	Indice Final PPA		
Taxa Informativa de Participação de Jovens e População em Geral em Atividades Culturais.	Percentual	0	0	0	0	0	0		
Taxa Informativa de Participação Jovens em Atividades Culturais, Esportivas e de Lazer	Percentual	0	0	0	0	0	0		
Taxa Informativa de Participação da População em Geral em Atividades Esportivas.	Percentual	0	0	0	0	0	0		
Taxa Informativa de Participação da População em Geral em Atividades de Lazer Comunitário.	Percentual	0	25	26	27	28	28		

Ação	Unid. Medida	Tipo	Meta	2022	Meta	2023	Meta	2024	Meta	2025	Meta	TOTAL
2385	Pessoas	A	20.711	126.400,00	21.540	132.720,00	22.368	139.359,00	23.197	146.330,00	87.816	544.809,00

Descrição: MANUTENÇÃO DAS ATIVIDADES DE LAZER COMUNITÁRIO

Produto : Pessoas Atendidas

Nat. Despesa	Fonte Recurso	Descrição	2022	2023	2024	2025	TOTAL
3.3.90.30.00.00	1000	REC. ORD.(LIVRES) - EXERCICIO CORR	60.000,00	63.000,00	66.150,00	69.458,00	258.608,00
3.3.90.31.00.00	1000	REC. ORD.(LIVRES) - EXERCICIO CORR	100,00	105,00	111,00	117,00	433,00



**MUNICIPIO DE SARANDI**  
Estado do Paraná

Exercício: 2022 a 2025

3 134 / 21

**PPA - PROGRAMAS FINALÍSTICOS E DE APOIO ADMINISTRATIVO**

3.3.90.32.00.00	1000	REC. ORD.(LIVRES) - EXERCICIO CORR	100,00	105,00	111,00	117,00	433,00
3.3.90.36.00.00	1000	REC. ORD.(LIVRES) - EXERCICIO CORR	6.000,00	6.300,00	6.615,00	6.946,00	25.861,00
3.3.90.39.00.00	1000	REC. ORD.(LIVRES) - EXERCICIO CORR	60.000,00	63.000,00	66.150,00	69.458,00	258.608,00
3.3.90.47.00.00	1000	REC. ORD.(LIVRES) - EXERCICIO CORR	100,00	105,00	111,00	117,00	433,00
3.3.90.92.00.00	1000	REC. ORD.(LIVRES) - EXERCICIO CORR	100,00	105,00	111,00	117,00	433,00
<b>Total:</b>			<b>126.400,00</b>	<b>132.720,00</b>	<b>139.359,00</b>	<b>146.330,00</b>	<b>544.809,00</b>

Total do Programa por Fonte de Recurso (Dados Financeiros em R\$) - 22928			2022	2023	2024	2025	TOTAL
1000	REC. ORD.(LIVRES) - EXERCICIO CORRENTE		126.400,00	132.720,00	139.359,00	146.330,00	544.809,00
<b>Total:</b>			<b>126.400,00</b>	<b>132.720,00</b>	<b>139.359,00</b>	<b>146.330,00</b>	<b>544.809,00</b>





**MUNICIPIO DE SARANDI**  
Estado do Paraná

Exercício: 2022 a 2025

**PPA - PROGRAMAS FINALÍSTICOS E DE APOIO ADMINISTRATIVO**

3134/21

Órgão : 13 SECRETARIA MUNICIPAL DA JUVENTUDE. CULTURA. ESPORTE E LA

Unidade : 002 FUNDO MUNICIPAL DE CULTURA

Programa : 13.392.0033 CULTURA PARA TODOS

Objetivo : Estimular ações de agentes culturais, grupos ou companhias do município para a realização de atividades culturais e artísticas, objetivando melhorar a qualidade de vida e intelectual da população em geral.

Gerente : CLAUDIO DE SOUZA CPF:822.695.309-00

Público Alvo : População em Geral

Justificativa : Incentivar e fomentar ações e atividades artístico-culturais, que visem a pesquisa, produção, circulação ou exposição de bens culturais e artísticos através de agentes produtores do município, por meio de contrapartida social dos projetos financiados.

Problema :

Causa :

Externalidade :

Natureza	Início Previsto	Término Previsto	Multisetorial	Tipo						Índice Final PPA
Contínuo			Sim	Apoio Administrativo	2022	2023	2024	2025		
Indicador	Unid. Medida	Índice Mais Recente								
Taxa Informativa de Atendimento a Produtores Culturais e Artísticos do Município	Percentual	0			30	31	32	33		33

Taxa Informativa de Atendimento a Produtores Culturais e Artísticos do Município

Ação	Unid. Medida	Tipo	Meta	2022	Meta	2023	Meta	2024	Meta	2025	Meta	TOTAL
2386	Outras Unidades e Medidas	A	30	70.200,00	31	73.710,00	32	77.398,00	33	81.270,00	126	302.578,00

Descrição: MANUTENÇÃO DAS ATIVIDADES DO FUNDO MUNICIPAL DE CULTURA

Produto : Outros Produtos

Nat. Despesa	Fonte Recurso	Descrição	2022	2023	2024	2025	TOTAL
3.3.90.31.00.00	1000	REC. ORD.(LIVRES) - EXERCICIO CORR	100,00	105,00	111,00	117,00	433,00
3.3.90.32.00.00	1000	REC. ORD.(LIVRES) - EXERCICIO CORR	100,00	105,00	111,00	117,00	433,00
3.3.90.36.00.00	1000	REC. ORD.(LIVRES) - EXERCICIO CORR	35.000,00	36.750,00	38.588,00	40.518,00	150.856,00
3.3.90.39.00.00	1000	REC. ORD.(LIVRES) - EXERCICIO CORR	35.000,00	36.750,00	38.588,00	40.518,00	150.856,00
<b>Total:</b>			<b>70.200,00</b>	<b>73.710,00</b>	<b>77.398,00</b>	<b>81.270,00</b>	<b>302.578,00</b>





MUNICIPIO DE SARANDI  
Estado do Paraná

Exercício: 2022 a 2025

PPA - PROGRAMAS FINALÍSTICOS E DE APOIO ADMINISTRATIVO

3 1 3 4 / 2 1

Total do Programa por Fonte de Recurso (Dados Financeiros em R\$) - 22930		2022	2023	2024	2025	TOTAL
1000	REC. ORD.(LIVRES) - EXERCICIO CORRENTE	70.200,00	73.710,00	77.398,00	81.270,00	302.578,00
	<b>Total:</b>	<b>70.200,00</b>	<b>73.710,00</b>	<b>77.398,00</b>	<b>81.270,00</b>	<b>302.578,00</b>





**MUNICIPIO DE SARANDI**  
Estado do Paraná

Exercício: 2022 a 2025

**PPA - PROGRAMAS FINALÍSTICOS E DE APOIO ADMINISTRATIVO**

3134/21

Órgão : 14 SECRETARIA MUNICIPAL DE TRÂNSITO, TRANSPORTES E SEGURANC

Unidade : 001 SECRETARIA MUNICIPAL DE TRÂNSITO, TRANSPORTES E SEG

Programa : 06.181.0026 GESTÃO DAS POLÍTICAS PÚBLICAS DE TRÂNSITO E SEGURANÇA PÚBLICA M

**Objetivo :** Formular a gerir as políticas públicas de trânsito e segurança pública no âmbito do Município de Sarandi. Estabelecer as políticas, diretrizes e programas de segurança na área urbana e na área rural, distritos e patrimônios do Município. Estabelecer relação com os órgãos de segurança estaduais e federais, visando à ação integrada no Município de Sarandi, inclusive com planejamento e integração das operações, informações e comunicações. Proteger os equipamentos públicos municipais. Orientar e apoiar as atividades de defesa civil, inclusive nas ações de identificação de áreas de risco, na transferência de pessoas e famílias e no atendimento em situação de emergência. Integrar-se ao Sistema Nacional de Trânsito, conforme previsto no Código de Trânsito Brasileiro. Responder pelo Órgão Municipal Executivo de Trânsito e Rodoviário. Coordenar o planejamento, a regulamentação, o gerenciamento e a fiscalização do trânsito, na área de circunscrição do Município, nos termos e condições da legislação de trânsito vigente, com a execução de atividades destinadas a garantir a circulação de pessoas, veículos, animais e mercadorias, no território do Município, dentro de condições adequadas de fluidez, segurança, acessibilidade e qualidade de vida da população. Observar os preceitos estabelecimentos na Lei Municipal nº 265/2012, de 22/02/2012 e nas normas estabelecidas pela legislação federal, estadual e municipal.

**Gerente :** David de Sousa Cruz CPF:061.501.139-06

**Público Alvo :** População em Geral

**Justificativa :** Planejar, coordenar, orientar, acompanhar, avaliar e executar as ações governamentais direcionadas ao trânsito e à segurança pública no âmbito do Município de Sarandi.

**Problema :**

**Causa :**

**Externalidade :**

Natureza	Início Previsto	Término Previsto	Multisetorial	Tipo	2022	2023	2024	2025	Índice Final PPA
			Sim	Finalístico					
Indicador	Unid. Medida	Índice Mais Recente							
Atendimentos realizados pelo TRANSEG	Pessoas	0			97.803	102.000	110.000	116.000	425.803

Ação	Unid. Medida	Tipo	Meta	2022	Meta	2023	Meta	2024	Meta	2025	Meta	TOTAL
1401	Metros Quadrados	P	1	10.300,00	1	10.815,00	1	11.358,00	1	11.928,00	4	44.401,00

**Descrição:** OBRAS E INSTALAÇÕES PARA A SECRETARIA MUNICIPAL DE TRÂNSITO, TRANSPORTES E SEGURANÇA PÚBLICA

**Produto :** Obra Contruída/Ampliada





**MUNICIPIO DE SARANDI**  
Estado do Paraná

Exercício: 2022 a 2025

#3 134 / 21

**PPA - PROGRAMAS FINALÍSTICOS E DE APOIO ADMINISTRATIVO**


Nat. Despesa	Fonte Recurso	Descrição	2022	2023	2024	2025	TOTAL
4.4.90.51.00.00	1000	REC. ORD.(LIVRES) - EXERCICIO CORR	100,00	105,00	111,00	117,00	433,00
4.4.90.51.00.00	1002	DRM - EC nº 93/2016	100,00	105,00	111,00	117,00	433,00
4.4.90.51.00.00	1509	Gerenciamento de Trânsito - C/C-24.191-1	10.000,00	10.500,00	11.025,00	11.577,00	43.102,00
4.4.90.92.00.00	1000	REC. ORD.(LIVRES) - EXERCICIO CORR	100,00	105,00	111,00	117,00	433,00
<b>Total:</b>			<b>10.300,00</b>	<b>10.815,00</b>	<b>11.358,00</b>	<b>11.928,00</b>	<b>44.401,00</b>

Ação	Unid. Medida	Tipo	Meta	2022	Meta	2023	Meta	2024	Meta	2025	Meta	TOTAL
2401	Outras Unidades e Medidas	A	1	8.645.000,00	1	9.077.250,00	1	9.531.125,00	1	10.007.699,00	4	37.261.074,00

**Descrição:** MANUTENÇÃO DAS ATIVIDADES DA SECRETARIA MUNICIPAL DE TRÂNSITO, TRANSPORTES E SEGURANÇA PÚBLICA

**Produto :** Outros Produtos

Nat. Despesa	Fonte Recurso	Descrição	2022	2023	2024	2025	TOTAL
3.1.30.41.00.00	1000	REC. ORD.(LIVRES) - EXERCICIO CORR	100,00	105,00	111,00	117,00	433,00
3.1.30.41.00.00	1509	Gerenciamento de Trânsito - C/C-24.191-1	100,00	105,00	111,00	117,00	433,00
3.1.50.41.00.00	1000	REC. ORD.(LIVRES) - EXERCICIO CORR	100,00	105,00	111,00	117,00	433,00
3.1.50.43.00.00	1000	REC. ORD.(LIVRES) - EXERCICIO CORR	100,00	105,00	111,00	117,00	433,00
3.1.90.11.00.00	1000	REC. ORD.(LIVRES) - EXERCICIO CORR	3.050.000,00	3.202.500,00	3.362.625,00	3.530.757,00	13.145.882,00
3.1.90.11.00.00	1002	DRM - EC nº 93/2016	1.358.500,00	1.426.425,00	1.497.747,00	1.572.635,00	5.855.307,00
3.1.90.13.00.00	1000	REC. ORD.(LIVRES) - EXERCICIO CORR	126.000,00	132.300,00	138.915,00	145.861,00	543.076,00
3.1.90.13.00.00	1002	DRM - EC nº 93/2016	44.000,00	46.200,00	48.510,00	50.936,00	189.646,00
3.1.90.94.00.00	1000	REC. ORD.(LIVRES) - EXERCICIO CORR	36.000,00	37.800,00	39.690,00	41.675,00	155.165,00
3.1.90.94.00.00	1002	DRM - EC nº 93/2016	44.000,00	46.200,00	48.510,00	50.936,00	189.646,00
3.1.91.13.00.00	1000	REC. ORD.(LIVRES) - EXERCICIO CORR	308.000,00	323.400,00	339.570,00	356.549,00	1.327.519,00
3.1.91.13.00.00	1002	DRM - EC nº 93/2016	66.000,00	69.300,00	72.765,00	76.404,00	284.469,00
3.3.30.41.00.00	1000	REC. ORD.(LIVRES) - EXERCICIO CORR	100,00	105,00	111,00	117,00	433,00
3.3.30.41.00.00	1509	Gerenciamento de Trânsito - C/C-24.191-1	100,00	105,00	111,00	117,00	433,00
3.3.50.41.00.00	1000	REC. ORD.(LIVRES) - EXERCICIO CORR	100,00	105,00	111,00	117,00	433,00
3.3.50.43.00.00	1000	REC. ORD.(LIVRES) - EXERCICIO CORR	100,00	105,00	111,00	117,00	433,00
3.3.90.08.00.00	1000	REC. ORD.(LIVRES) - EXERCICIO CORR	3.000,00	3.150,00	3.308,00	3.474,00	12.932,00
3.3.90.08.00.00	1002	DRM - EC nº 93/2016	2.000,00	2.100,00	2.205,00	2.316,00	8.621,00
3.3.90.14.00.00	1000	REC. ORD.(LIVRES) - EXERCICIO CORR	12.000,00	12.600,00	13.230,00	13.892,00	51.722,00





**MUNICIPIO DE SARANDI**  
Estado do Paraná

Exercício: 2022 a 2025

3134/21

**PPA - PROGRAMAS FINALÍSTICOS E DE APOIO ADMINISTRATIVO**

3.3.90.30.00.00	1000	REC. ORD.(LIVRES) - EXERCICIO CORR	210.000,00	220.500,00	231.525,00	243.102,00	905.127,00
3.3.90.30.00.00	1509	Gerenciamento de Trânsito - C/C-24.191-1	505.000,00	530.250,00	556.758,00	584.591,00	2.176.599,00
3.3.90.33.00.00	1000	REC. ORD.(LIVRES) - EXERCICIO CORR	100,00	105,00	111,00	117,00	433,00
3.3.90.33.00.00	1002	DRM - EC nº 93/2016	100,00	105,00	111,00	117,00	433,00
3.3.90.35.00.00	1000	REC. ORD.(LIVRES) - EXERCICIO CORR	100,00	105,00	111,00	117,00	433,00
3.3.90.36.00.00	1000	REC. ORD.(LIVRES) - EXERCICIO CORR	170.000,00	178.500,00	187.425,00	196.797,00	732.722,00
3.3.90.36.00.00	1002	DRM - EC nº 93/2016	100,00	105,00	111,00	117,00	433,00
3.3.90.36.00.00	1509	Gerenciamento de Trânsito - C/C-24.191-1	100,00	105,00	111,00	117,00	433,00
3.3.90.39.00.00	1000	REC. ORD.(LIVRES) - EXERCICIO CORR	250.000,00	262.500,00	275.625,00	289.407,00	1.077.532,00
3.3.90.39.00.00	1002	DRM - EC nº 93/2016	100,00	105,00	111,00	117,00	433,00
3.3.90.39.00.00	1509	Gerenciamento de Trânsito - C/C-24.191-1	2.120.000,00	2.226.000,00	2.337.300,00	2.454.165,00	9.137.465,00
3.3.90.40.00.00	1000	REC. ORD.(LIVRES) - EXERCICIO CORR	67.000,00	70.350,00	73.868,00	77.562,00	288.780,00
3.3.90.40.00.00	1509	Gerenciamento de Trânsito - C/C-24.191-1	105.000,00	110.250,00	115.763,00	121.552,00	452.565,00
3.3.90.46.00.00	1000	REC. ORD.(LIVRES) - EXERCICIO CORR	113.000,00	118.650,00	124.583,00	130.813,00	487.046,00
3.3.90.46.00.00	1002	DRM - EC nº 93/2016	44.000,00	46.200,00	48.510,00	50.936,00	189.646,00
3.3.90.47.00.00	1000	REC. ORD.(LIVRES) - EXERCICIO CORR	1.000,00	1.050,00	1.103,00	1.159,00	4.312,00
3.3.90.47.00.00	1002	DRM - EC nº 93/2016	1.000,00	1.050,00	1.103,00	1.159,00	4.312,00
3.3.90.47.00.00	1509	Gerenciamento de Trânsito - C/C-24.191-1	1.000,00	1.050,00	1.103,00	1.159,00	4.312,00
3.3.90.48.00.00	1000	REC. ORD.(LIVRES) - EXERCICIO CORR	1.000,00	1.050,00	1.103,00	1.159,00	4.312,00
3.3.90.92.00.00	1000	REC. ORD.(LIVRES) - EXERCICIO CORR	100,00	105,00	111,00	117,00	433,00
3.3.90.93.00.00	1000	REC. ORD.(LIVRES) - EXERCICIO CORR	1.000,00	1.050,00	1.103,00	1.159,00	4.312,00
3.3.90.93.00.00	1509	Gerenciamento de Trânsito - C/C-24.191-1	5.000,00	5.250,00	5.513,00	5.789,00	21.552,00
<b>Total:</b>			<b>8.645.000,00</b>	<b>9.077.250,00</b>	<b>9.531.125,00</b>	<b>10.007.699,00</b>	<b>37.261.074,00</b>

Ação	Unid. Medida	Tipo	Meta	2022	Meta	2023	Meta	2024	Meta	2025	Meta	TOTAL
1402	Outras Unidades e Medidas	P	1	1.219.770,00	1	1.260.259,00	1	1.302.775,00	1	1.347.416,00	4	5.130.220,00

Descrição: EQUIPAMENTOS E MAT. PERMANENTE PARA A SECRETARIA M. DE TRÂNSITO, TRANSPORTES E SEGURANÇA PÚBLICA

Produto : Outros Produtos

Nº. Despesa	Fonte Recurso	Descrição	2022	2023	2024	2025	TOTAL
4.4.90.40.00.00	1000	REC. ORD.(LIVRES) - EXERCICIO CORR	100,00	105,00	111,00	117,00	433,00
4.4.90.40.00.00	1509	Gerenciamento de Trânsito - C/C-24.191-1	300.000,00	315.000,00	330.750,00	347.288,00	1.293.038,00
4.4.90.52.00.00	1000	REC. ORD.(LIVRES) - EXERCICIO CORR	110.000,00	115.500,00	121.275,00	127.339,00	474.114,00



**MUNICIPIO DE SARANDI**  
Estado do Paraná

Exercício: 2022 a 2025

**3134/21**

**PPA - PROGRAMAS FINALÍSTICOS E DE APOIO ADMINISTRATIVO**

4.4.90.52.00.00	1002	DRM - EC nº 93/2016	100,00	105,00	111,00	117,00	433,00
4.4.90.52.00.00	1509	Gerenciamento de Trânsito - C/C-24.191-1	399.470,00	419.444,00	440.417,00	462.438,00	1.721.769,00
4.4.90.52.00.00	31898	CX.MODERNIZAÇÃO GMS-AQUISIÇÃO	150.000,00	150.000,00	150.000,00	150.000,00	600.000,00
4.4.90.52.00.00	916	CEF-AQUISIÇÃO DE VIATURAS-C/C-7	260.000,00	260.000,00	260.000,00	260.000,00	1.040.000,00
4.4.90.92.00.00	1000	REC. ORD.(LIVRES) - EXERCICIO CORR	100,00	105,00	111,00	117,00	433,00
<b>Total:</b>			<b>1.219.770,00</b>	<b>1.260.259,00</b>	<b>1.302.775,00</b>	<b>1.347.416,00</b>	<b>5.130.220,00</b>

Total do Programa por Fonte de Recurso (Dados Financeiros em R\$) - 22932			2022	2023	2024	2025	TOTAL
916	CEF-AQUISIÇÃO DE VIATURAS-C/C-71.056-4		260.000,00	260.000,00	260.000,00	260.000,00	1.040.000,00
1000	REC. ORD.(LIVRES) - EXERCICIO CORRENTE		4.459.300,00	4.682.265,00	4.916.391,00	5.162.226,00	19.220.182,00
1002	DRM - EC nº 93/2016		1.560.000,00	1.638.000,00	1.719.905,00	1.805.907,00	6.723.812,00
1509	Gerenciamento de Trânsito - C/C-24.191-1		3.445.770,00	3.618.059,00	3.798.962,00	3.988.910,00	14.851.701,00
31898	CX.MODERNIZAÇÃO GMS-AQUISIÇÃO DE VIATURAS-C/C-71.036-0		150.000,00	150.000,00	150.000,00	150.000,00	600.000,00
<b>Total:</b>			<b>9.875.070,00</b>	<b>10.348.324,00</b>	<b>10.845.258,00</b>	<b>11.367.043,00</b>	<b>42.435.695,00</b>





**MUNICIPIO DE SARANDI**  
Estado do Paraná

Exercício: 2022 a 2025

**PPA - PROGRAMAS FINALÍSTICOS E DE APOIO ADMINISTRATIVO**

3 134 / 21

Órgão : 14 SECRETARIA MUNICIPAL DE TRÂNSITO. TRANSPORTES E SEGURANC

Unidade : 001 SECRETARIA MUNICIPAL DE TRÂNSITO. TRANSPORTES E SEG

Programa : 06.451.0026 GESTÃO DAS POLÍTICAS PÚBLICAS DE TRÂNSITO E SEGURANÇA PÚBLICA M

**Objetivo :** Formular a gerir as políticas públicas de trânsito e segurança pública no âmbito do Município de Sarandi. Estabelecer as políticas, diretrizes e programas de segurança na área urbana e na área rural, distritos e patrimônios do Município. Estabelecer relação com os órgãos de segurança estaduais e federais, visando à ação integrada no Município de Sarandi, inclusive com planejamento e integração das operações, informações e comunicações. Proteger os equipamentos públicos municipais. Orientar e apoiar as atividades de defesa civil, inclusive nas ações de identificação de áreas de risco, na transferência de pessoas e famílias e no atendimento em situação de emergência. Integrar-se ao Sistema Nacional de Trânsito, conforme previsto no Código de Trânsito Brasileiro. Responder pelo Órgão Municipal Executivo de Trânsito e Rodoviário. Coordenar o planejamento, a regulamentação, o gerenciamento e a fiscalização do trânsito, na área de circunscrição do Município, nos termos e condições da legislação de trânsito vigente, com a execução de atividades destinadas a garantir a circulação de pessoas, veículos, animais e mercadorias, no território do Município, dentro de condições adequadas de fluidez, segurança, acessibilidade e qualidade de vida da população. Observar os preceitos estabelecimentos na Lei Municipal nº 265/2012, de 22/02/2012 e nas normas estabelecidas pela legislação federal, estadual e municipal.

**Gerente :** David de Sousa Cruz CPF:061.501.139-06

**Público Alvo :** População em Geral

**Justificativa :** Planejar, coordenar, orientar, acompanhar, avaliar e executar as ações governamentais direcionadas ao trânsito e à segurança pública no âmbito do Município de Sarandi.

**Problema :**

**Causa :**

**Externalidade :**

Natureza	Início Previsto	Término Previsto	Multisetorial	Tipo					
Contínuo			Sim	Finalístico					
Indicador	Unid. Medida	Indice Mais Recente	2022	2023	2024	2025	Indice Final PPA		
Atendimentos realizados pelo TRANSEG	Pessoas	0	0	0	0	0	0		

Ação	Unid. Medida	Tipo	Meta	2022	Meta	2023	Meta	2024	Meta	2025	Meta	TOTAL
2402	Outras Unidades e Medidas	A	1	220.100,00	1	231.105,00	1	242.661,00	1	254.795,00	4	948.661,00

**Descrição:** PARTICIPAÇÃO DO MUNICÍPIO NOS CONSÓRCIOS PÚBLICOS INTERMUNICIPAIS DE INFRAESTRUTURA DE TRÂNSITO

**Produto :** Outros Produtos





**MUNICIPIO DE SARANDI**  
**Estado do Paraná**

Exercício: 2022 a 2025

**3 134 / 21**

**PPA - PROGRAMAS FINALÍSTICOS E DE APOIO ADMINISTRATIVO**

Nat. Despesa	Fonte Recurso	Descrição	2022	2023	2024	2025	TOTAL
3.1.71.70.00.00	1509	Gerenciamento de Trânsito - C/C-24.191-1	100,00	105,00	111,00	117,00	433,00
3.3.71.70.00.00	1509	Gerenciamento de Trânsito - C/C-24.191-1	220.000,00	231.000,00	242.550,00	254.678,00	948.228,00
Total:			<b>220.100,00</b>	<b>231.105,00</b>	<b>242.661,00</b>	<b>254.795,00</b>	<b>948.661,00</b>
Total do Programa por Fonte de Recurso (Dados Financeiros em R\$) - 22934			2022	2023	2024	2025	TOTAL
1509		Gerenciamento de Trânsito - C/C-24.191-1	220.100,00	231.105,00	242.661,00	254.795,00	948.661,00
Total:			<b>220.100,00</b>	<b>231.105,00</b>	<b>242.661,00</b>	<b>254.795,00</b>	<b>948.661,00</b>





**MUNICIPIO DE SARANDI**  
Estado do Paraná

Exercício: 2022 a 2025

**PPA - PROGRAMAS FINALÍSTICOS E DE APOIO ADMINISTRATIVO**

**3134 / 21**

Órgão : 14 SECRETARIA MUNICIPAL DE TRÂNSITO, TRANSPORTES E SEGURANC

Unidade : 001 SECRETARIA MUNICIPAL DE TRÂNSITO, TRANSPORTES E SEG

Programa : 26.453.0036 GESTÃO DAS POLÍTICAS PÚBLICAS DO TRANSPORTE PÚBLICO MUNICIPAL

Objetivo : Desenvolver as políticas públicas do transporte público municipal e oferecer serviços de qualidade à população municipal.

Gerente : VLADIMIR MAGRI CPF:026.156.789-65

Público Alvo : População em Geral

Justificativa : Garantir os serviços do transporte público municipal de qualidade à população do Município.

Problema :

Causa :

Externalidade :

Natureza	Início Previsto	Término Previsto	Multisetorial	Tipo						Indice Final PPA
Contínuo			Sim	Apoio Administrativo						
Indicador	Unid. Medida	Unid. Medida	Indice Mais Recente	2022	2023	2024	2025			

Ação	Unid. Medida	Tipo	Meta	2022	Meta	2023	Meta	2024	Meta	2025	Meta	TOTAL
2403	Outras Unidades e Medidas	A	1	300,00	1	315,00	1	333,00	1	351,00	4	1.299,00

Descrição: SUBSÍDIOS AO TRANSPORTE COLETIVO URBANO

Produto : Outros Produtos

Nat. Despesa	Fonte Recurso	Descrição	2022	2023	2024	2025	TOTAL
3.3.90.30.00.00	1000	REC. ORD.(LIVRES) - EXERCICIO CORR	100,00	105,00	111,00	117,00	433,00
3.3.90.39.00.00	1000	REC. ORD.(LIVRES) - EXERCICIO CORR	100,00	105,00	111,00	117,00	433,00
3.3.90.92.00.00	1000	REC. ORD.(LIVRES) - EXERCICIO CORR	100,00	105,00	111,00	117,00	433,00
<b>Total:</b>			<b>300,00</b>	<b>315,00</b>	<b>333,00</b>	<b>351,00</b>	<b>1.299,00</b>

Total do Programa por Fonte de Recurso (Dados Financeiros em R\$) - 22936			2022	2023	2024	2025	TOTAL
1000	REC. ORD.(LIVRES) - EXERCICIO CORRENTE		300,00	315,00	333,00	351,00	1.299,00





MUNICIPIO DE SARANDI  
Estado do Paraná

Exercício: 2022 a 2025

PPA - PROGRAMAS FINALÍSTICOS E DE APOIO ADMINISTRATIVO

Total:	300,00	315,00	333,00	351,00	1.299,00
--------	--------	--------	--------	--------	----------

3134/21

*[Handwritten signature]*

CÂMARA MUNICIPAL DE SARANDI - ESTADO DO PARANÁ

FLS. *[Handwritten number]*

*[Handwritten signature]*



**MUNICIPIO DE SARANDI**  
Estado do Paraná

Exercício: 2022 a 2025

**PPA - PROGRAMAS FINALÍSTICOS E DE APOIO ADMINISTRATIVO**

3134/21

Órgão : 15 SECRETARIA MUNICIPAL DE URBANISMO

Unidade : 001 DEPARTAMENTO ADMINISTRATIVO DE URBANISMO

Programa : 04.122.0009 APOIO ADMINISTRATIVO

Objetivo : Promover o desenvolvimento das atividades administrativas dos diversos órgãos da administração municipal, visando proporcionar o suporte necessário para a execução dos programas finalísticos.

Gerente :

Público Alvo : População em Geral

Justificativa : Proporcionar eficiência e agilidade no atendimento dos serviços administrativos.

Problema :

Causa :

Externalidade :

Natureza	Início Previsto	Término Previsto	Multisetorial	Tipo					Índice Final PPA
Contínuo			Sim	Apoio Administrativo	2022	2023	2024	2025	
Indicador	Unid. Medida	Índice Mais Recente							

Ação	Unid. Medida	Tipo	Meta	2022	Meta	2023	Meta	2024	Meta	2025	Meta	TOTAL
1421	Outras Unidades e Medidas	P	1	80.100,00	1	84.105,00	1	88.311,00	1	92.727,00	4	345.243,00

Descrição: EQUIPAMENTOS E MATERIAL PERMANENTE PARA OS DEPARTAMENTOS ADMINISTRATIVO E PLANEJAMENTO URBANO

Produto : Outros Produtos

Nat. Despesa	Fonte Recurso	Descrição	2022	2023	2024	2025	TOTAL
4.4.90.40.00.00	1000	REC. ORD.(LIVRES) - EXERCICIO CORR	100,00	105,00	111,00	117,00	433,00
4.4.90.52.00.00	1000	REC. ORD.(LIVRES) - EXERCICIO CORR	80.000,00	84.000,00	88.200,00	92.610,00	344.810,00
<b>Total:</b>			<b>80.100,00</b>	<b>84.105,00</b>	<b>88.311,00</b>	<b>92.727,00</b>	<b>345.243,00</b>

Ação	Unid. Medida	Tipo	Meta	2022	Meta	2023	Meta	2024	Meta	2025	Meta	TOTAL
2421	Outras Unidades e Medidas	A	1	5.184.800,00	1	5.444.040,00	1	5.716.460,00	1	6.002.103,40	4	22.347.403,40

Descrição: MANUTENÇÃO DAS ATIVIDADES DOS DEPARTAMENTOS ADMINISTRATIVO E PLANEJAMENTO URBANO

Produto : Apoio Administrativo





MUNICIPIO DE SARANDI  
Estado do Paraná

Exercício: 2022 a 2025

3 134 / 21

PPA - PROGRAMAS FINALÍSTICOS E DE APOIO ADMINISTRATIVO

Nat. Despesa	Fonte Recurso	Descrição	2022	2023	2024	2025	TOTAL
3.1.90.11.00.00	1000	REC. ORD.(LIVRES) - EXERCICIO CORR	800.000,00	840.000,00	882.000,00	926.100,00	3.448.100,00
3.1.90.11.00.00	1002	DRM - EC nº 93/2016	1.500.000,00	1.575.000,00	1.653.750,00	1.736.438,00	6.465.188,00
3.1.90.11.00.00	1511	TAXAS - PRESTAÇÃO DE SERVIÇOS - C	370.000,00	388.500,00	407.925,00	428.322,00	1.594.747,00
3.1.90.13.00.00	1000	REC. ORD.(LIVRES) - EXERCICIO CORR	30.000,00	31.500,00	33.075,00	34.729,00	129.304,00
3.1.90.13.00.00	1002	DRM - EC nº 93/2016	60.000,00	63.000,00	66.360,00	69.458,00	258.818,00
3.1.90.13.00.00	1511	TAXAS - PRESTAÇÃO DE SERVIÇOS - C	16.000,00	16.800,00	17.640,00	18.522,00	68.962,00
3.1.90.94.00.00	1000	REC. ORD.(LIVRES) - EXERCICIO CORR	30.000,00	31.500,00	33.075,00	34.729,00	129.304,00
3.1.90.94.00.00	1002	DRM - EC nº 93/2016	60.000,00	63.000,00	66.150,00	69.485,40	258.635,40
3.1.90.94.00.00	1511	TAXAS - PRESTAÇÃO DE SERVIÇOS - C	33.000,00	34.650,00	36.383,00	38.203,00	142.236,00
3.1.91.13.00.00	1000	REC. ORD.(LIVRES) - EXERCICIO CORR	80.000,00	84.000,00	88.200,00	92.610,00	344.810,00
3.1.91.13.00.00	1002	DRM - EC nº 93/2016	135.000,00	141.750,00	148.838,00	156.280,00	581.868,00
3.1.91.13.00.00	1511	TAXAS - PRESTAÇÃO DE SERVIÇOS - C	33.000,00	34.650,00	36.383,00	38.203,00	142.236,00
3.3.90.08.00.00	1000	REC. ORD.(LIVRES) - EXERCICIO CORR	3.000,00	3.150,00	3.308,00	3.474,00	12.932,00
3.3.90.08.00.00	1002	DRM - EC nº 93/2016	6.000,00	6.300,00	6.615,00	6.946,00	25.861,00
3.3.90.08.00.00	1511	TAXAS - PRESTAÇÃO DE SERVIÇOS - C	3.000,00	3.150,00	3.308,00	3.474,00	12.932,00
3.3.90.14.00.00	1000	REC. ORD.(LIVRES) - EXERCICIO CORR	13.000,00	13.650,00	14.333,00	15.050,00	56.033,00
3.3.90.30.00.00	1000	REC. ORD.(LIVRES) - EXERCICIO CORR	280.000,00	294.000,00	308.700,00	324.135,00	1.206.835,00
3.3.90.33.00.00	1000	REC. ORD.(LIVRES) - EXERCICIO CORR	3.000,00	3.150,00	3.308,00	3.474,00	12.932,00
3.3.90.35.00.00	1000	REC. ORD.(LIVRES) - EXERCICIO CORR	100,00	105,00	111,00	117,00	433,00
3.3.90.36.00.00	1000	REC. ORD.(LIVRES) - EXERCICIO CORR	155.000,00	162.750,00	170.888,00	179.433,00	668.071,00
3.3.90.39.00.00	1000	REC. ORD.(LIVRES) - EXERCICIO CORR	1.050.000,00	1.102.500,00	1.157.625,00	1.215.507,00	4.525.632,00
3.3.90.39.00.00	1002	DRM - EC nº 93/2016	392.600,00	412.230,00	432.842,00	454.485,00	1.692.157,00
3.3.90.40.00.00	1000	REC. ORD.(LIVRES) - EXERCICIO CORR	67.000,00	70.350,00	73.868,00	77.562,00	288.780,00
3.3.90.46.00.00	1000	REC. ORD.(LIVRES) - EXERCICIO CORR	13.000,00	13.650,00	14.333,00	15.050,00	56.033,00
3.3.90.46.00.00	1511	TAXAS - PRESTAÇÃO DE SERVIÇOS - C	50.000,00	52.500,00	55.125,00	57.882,00	215.507,00
3.3.90.47.00.00	1000	REC. ORD.(LIVRES) - EXERCICIO CORR	1.000,00	1.050,00	1.103,00	1.159,00	4.312,00
3.3.90.92.00.00	1000	REC. ORD.(LIVRES) - EXERCICIO CORR	100,00	105,00	111,00	117,00	433,00
3.3.90.93.00.00	1000	REC. ORD.(LIVRES) - EXERCICIO CORR	1.000,00	1.050,00	1.103,00	1.159,00	4.312,00
<b>Total:</b>			<b>5.184.800,00</b>	<b>5.444.040,00</b>	<b>5.716.460,00</b>	<b>6.002.103,40</b>	<b>22.347.403,40</b>





MUNICIPIO DE SARANDI  
Estado do Paraná

Exercício: 2022 a 2025

3 134 / 21

PPA - PROGRAMAS FINALÍSTICOS E DE APOIO ADMINISTRATIVO

Total do Programa por Fonte de Recurso (Dados Financeiros em R\$) - 22938		2022	2023	2024	2025	TOTAL
1000	REC. ORD.(LIVRES) - EXERCICIO CORRENTE	2.606.300,00	2.736.615,00	2.873.452,00	3.017.132,00	11.233.499,00
1002	DRM - EC nº 93/2016	2.153.600,00	2.261.280,00	2.374.555,00	2.493.092,40	9.282.527,40
1511	TAXAS - PRESTAÇÃO DE SERVIÇOS - C/C-99-0	505.000,00	530.250,00	556.764,00	584.606,00	2.176.620,00
<b>Total:</b>		<b>5.264.900,00</b>	<b>5.528.145,00</b>	<b>5.804.771,00</b>	<b>6.094.830,40</b>	<b>22.692.646,40</b>





**MUNICIPIO DE SARANDI**  
Estado do Paraná

Exercício: 2022 a 2025

**PPA - PROGRAMAS FINALÍSTICOS E DE APOIO ADMINISTRATIVO**

3134/21

Órgão : 15 SECRETARIA MUNICIPAL DE URBANISMO

Unidade : 002 DEPARTAMENTO DE OBRAS PÚBLICAS

Programa : 15.451.0027 SARANDI EM AÇÃO

**Objetivo :** Realizar ações voltadas à infra-estrutura urbana, com o intuito de melhorar a qualidade de vida da população e bem estar de todos, através da pavimentação e recapeamento asfáltico; galeria de águas pluviais; drenagem; serviços emergenciais de correção do asfalto (tapa-buraco); cascalhamento; construção; conservação, rebaixamento e melhoria da iluminação pública e adaptação de próprios municipais e serviços afins.

**Gerente :** DANIEL CARREIRA TANNO CPF:680.011.349-20

**Público Alvo :** População em Geral

**Justificativa :** Execução de obras de infra-estrutura e demais obras públicas, viabilizando a melhoria da qualidade de vida da população.

**Problema :**

**Causa :**

**Externalidade :**

Natureza	Início Previsto	Término Previsto	Multisetorial		2022	2023	2024	2025	Índice Final PPA
			Sim	Tipo Finalístico					
Indicador		Unid. Medida	Índice Mais Recente						
Obra de pavimentação asfáltica		Metros Qua	0		40.000	35.000	35.000	35.000	145.000
Recapeamento asfáltico		Metros Qua	0		55.000	25.000	25.000	25.000	132.000
Rebaixamento da iluminação pública		Unidade	0		1.000	2.000	2.000	2.000	7.000
Extensão de rede de energia elétrica		Metros Lin	0		500	1.000	1.000	1.000	3.500

Ação	Unid. Medida	Tipo	Meta	2022	Meta	2023	Meta	2024	Meta	2025	Meta	TOTAL
1422	Outras Unidades e Medidas	P	1	137.100,00	1	143.955,00	1	151.154,00	1	158.713,00	4	590.922,00

**Descrição:** OBRAS E INSTALAÇÕES PARA O DEPARTAMENTO DE OBRAS PÚBLICAS

**Produto :** Outros Produtos

Nat. Despesa	Fonte Recurso	Descrição	2022	2023	2024	2025	TOTAL
4.4.90.51.00.00	1000	REC. ORD.(LIVRES) - EXERCICIO CORR	137.000,00	143.850,00	151.043,00	158.596,00	590.489,00
4.4.90.92.00.00	1000	REC. ORD.(LIVRES) - EXERCICIO CORR	100,00	105,00	111,00	117,00	433,00





**MUNICIPIO DE SARANDI**  
**Estado do Paraná**

Exercício: 2022 a 2025

#3 134 / 21

**PPA - PROGRAMAS FINALÍSTICOS E DE APOIO ADMINISTRATIVO**

		Total:		137.100,00	143.955,00	151.154,00	158.713,00	590.922,00				
Ação	Unid. Medida	Tipo	Meta	2022	Meta	2023	Meta	2024	Meta	2025	Meta	TOTAL
1423	Outras Unidades e Medidas	P	1	200,00	1	210,00	1	222,00	1	234,00	4	866,00

Descrição: OBRAS E INSTALAÇÕES PARA A ILUMINAÇÃO PÚBLICA

Produto : Outros Produtos

Nat. Despesa	Fonte Recurso	Descrição	2022	2023	2024	2025	TOTAL
4.4.90.51.00.00	1507	COSIP - Contribuição de Iluminação Públi	100,00	105,00	111,00	117,00	433,00
4.4.90.92.00.00	1507	COSIP - Contribuição de Iluminação Públi	100,00	105,00	111,00	117,00	433,00
Total:			200,00	210,00	222,00	234,00	866,00

Ação	Unid. Medida	Tipo	Meta	2022	Meta	2023	Meta	2024	Meta	2025	Meta	TOTAL
1424	Metros Quadrados	P	1	200,00	1	210,00	1	222,00	1	234,00	4	866,00

Descrição: OBRAS DE INFRA-ESTRUTURA DO PROGRAMA PARANÁ URBANO

Produto : Pavimentação de Vias

Nat. Despesa	Fonte Recurso	Descrição	2022	2023	2024	2025	TOTAL
4.4.90.51.00.00	1000	REC. ORD.(LIVRES) - EXERCICIO CORR	100,00	105,00	111,00	117,00	433,00
4.4.90.92.00.00	1000	REC. ORD.(LIVRES) - EXERCICIO CORR	100,00	105,00	111,00	117,00	433,00
Total:			200,00	210,00	222,00	234,00	866,00

Ação	Unid. Medida	Tipo	Meta	2022	Meta	2023	Meta	2024	Meta	2025	Meta	TOTAL
1425	Metros Quadrados	P	1	200,00	1	210,00	1	222,00	1	234,00	4	866,00

Descrição: OBRAS DE INFRA-ESTRUTURA DO ASFALTO COMUNITÁRIO

Produto : Pavimentação de Vias

Nat. Despesa	Fonte Recurso	Descrição	2022	2023	2024	2025	TOTAL
4.4.90.51.00.00	1000	REC. ORD.(LIVRES) - EXERCICIO CORR	100,00	105,00	111,00	117,00	433,00
4.4.90.92.00.00	1000	REC. ORD.(LIVRES) - EXERCICIO CORR	100,00	105,00	111,00	117,00	433,00
Total:			200,00	210,00	222,00	234,00	866,00

Ação	Unid. Medida	Tipo	Meta	2022	Meta	2023	Meta	2024	Meta	2025	Meta	TOTAL
1428	Metros Quadrados	P	1	1.650.100,00	1	1.207.605,00	1	1.267.986,00	1	1.331.386,00	4	5.457.077,00

Descrição: PAVIMENTAÇÃO ASFÁLTICA, RECAPEAMENTO, DRENAGEM E OBRAS DE INFRA-ESTRUTURA

Produto : Pavimentação de Vias





**MUNICIPIO DE SARANDI**  
Estado do Paraná

Exercício: 2022 a 2025

13134/21

**PPA - PROGRAMAS FINALÍSTICOS E DE APOIO ADMINISTRATIVO**

Nat. Despesa	Fonte Recurso	Descrição	2022	2023	2024	2025	TOTAL
4.4.90.51.00.00	1000	REC. ORD.(LIVRES) - EXERCICIO CORR	1.150.000,00	1.207.500,00	1.267.875,00	1.331.269,00	4.956.644,00
4.4.90.51.00.00	31854	PAVIMENTAÇÃO E DRENAGEM - CONJ	500.000,00	0,00	0,00	0,00	500.000,00
4.4.90.92.00.00	1000	REC. ORD.(LIVRES) - EXERCICIO CORR	100,00	105,00	111,00	117,00	433,00
<b>Total:</b>			<b>1.650.100,00</b>	<b>1.207.605,00</b>	<b>1.267.986,00</b>	<b>1.331.386,00</b>	<b>5.457.077,00</b>

Ação	Unid. Medida	Tipo	Meta	2022	Meta	2023	Meta	2024	Meta	2025	Meta	TOTAL
1429	Outras Unidades e Medidas	P	1	120.200,00	1	126.210,00	1	132.522,00	1	139.149,00	4	518.081,00

Descrição: EQUIPAMENTOS E MATERIAL PERMANENTE PARA O DEPARTAMENTO DE OBRAS PÚBLICAS

Produto : Outros Produtos

Nat. Despesa	Fonte Recurso	Descrição	2022	2023	2024	2025	TOTAL
4.4.90.40.00.00	1000	REC. ORD.(LIVRES) - EXERCICIO CORR	100,00	105,00	111,00	117,00	433,00
4.4.90.52.00.00	1000	REC. ORD.(LIVRES) - EXERCICIO CORR	120.000,00	126.000,00	132.300,00	138.915,00	517.215,00
4.4.90.92.00.00	1000	REC. ORD.(LIVRES) - EXERCICIO CORR	100,00	105,00	111,00	117,00	433,00
<b>Total:</b>			<b>120.200,00</b>	<b>126.210,00</b>	<b>132.522,00</b>	<b>139.149,00</b>	<b>518.081,00</b>

Ação	Unid. Medida	Tipo	Meta	2022	Meta	2023	Meta	2024	Meta	2025	Meta	TOTAL
1430	Outras Unidades e Medidas	P	1	20.200,00	1	21.210,00	1	22.272,00	1	23.387,00	4	87.069,00

Descrição: EQUIPAMENTOS E MATERIAL PERMANENTE PARA A ILUMINAÇÃO PÚBLICA

Produto : Outros Produtos

Nat. Despesa	Fonte Recurso	Descrição	2022	2023	2024	2025	TOTAL
4.4.90.40.00.00	1507	COSIP - Contribuição de Iluminação Públi	100,00	105,00	111,00	117,00	433,00
4.4.90.52.00.00	1507	COSIP - Contribuição de Iluminação Públi	20.000,00	21.000,00	22.050,00	23.153,00	86.203,00
4.4.90.92.00.00	1507	COSIP - Contribuição de Iluminação Públi	100,00	105,00	111,00	117,00	433,00
<b>Total:</b>			<b>20.200,00</b>	<b>21.210,00</b>	<b>22.272,00</b>	<b>23.387,00</b>	<b>87.069,00</b>

Ação	Unid. Medida	Tipo	Meta	2022	Meta	2023	Meta	2024	Meta	2025	Meta	TOTAL
1431	Metros Quadrados	P	1	1.500.100,00	1	1.500.105,00	1	1.500.111,00	1	1.500.117,00	4	6.000.433,00

Descrição: OBRAS DE INFRA-ESTRUTURA DA OPERAÇÃO DE CRÉDITO

Produto : Pavimentação de Vias

Nat. Despesa	Fonte Recurso	Descrição	2022	2023	2024	2025	TOTAL
4.4.90.51.00.00	1000	REC. ORD.(LIVRES) - EXERCICIO CORR	100,00	105,00	111,00	117,00	433,00





**MUNICIPIO DE SARANDI**  
Estado do Paraná

Exercício: 2022 a 2025

3 134 / 21

**PPA - PROGRAMAS FINALÍSTICOS E DE APOIO ADMINISTRATIVO**

4.4.90.51.00.00	41616	CEF-PROG.FINISA-ANA ELISA-IMPERIA	500.000,00	500.000,00	500.000,00	500.000,00	2.000.000,00
4.4.90.51.00.00	41617	TRANSF.CEF-PROGRAMA FINISA-JD.	1.000.000,00	1.000.000,00	1.000.000,00	1.000.000,00	4.000.000,00
<b>Total:</b>			<b>1.500.100,00</b>	<b>1.500.105,00</b>	<b>1.500.111,00</b>	<b>1.500.117,00</b>	<b>6.000.433,00</b>

Ação	Unid. Medida	Tipo	Meta	2022	Meta	2023	Meta	2024	Meta	2025	Meta	TOTAL
1432	Outras Unidades e Medidas	P	1	60.100,00	1	63.105,00	1	66.261,00	1	69.575,00	4	259.041,00

**Descrição:** AQUISIÇÃO DE BENS IMÓVEIS

**Produto :** Outros Produtos

Nat. Despesa	Fonte Recurso	Descrição	2022	2023	2024	2025	TOTAL
4.4.90.61.00.00	1000	REC. ORD.(LIVRES) - EXERCICIO CORR	60.000,00	63.000,00	66.150,00	69.458,00	258.608,00
4.4.90.92.00.00	1000	REC. ORD.(LIVRES) - EXERCICIO CORR	100,00	105,00	111,00	117,00	433,00
<b>Total:</b>			<b>60.100,00</b>	<b>63.105,00</b>	<b>66.261,00</b>	<b>69.575,00</b>	<b>259.041,00</b>

Ação	Unid. Medida	Tipo	Meta	2022	Meta	2023	Meta	2024	Meta	2025	Meta	TOTAL
1434	Metros Quadrados	P	6.000	15.067.100,00	6.000	15.070.455,00	6.000	15.073.979,00	6.000	15.077.680,00	24.000	60.289.214,00

**Descrição:** CONSTRUÇÃO DO PAÇO MUNICIPAL DE SARANDI

**Produto :** Edificação Construída

Nat. Despesa	Fonte Recurso	Descrição	2022	2023	2024	2025	TOTAL
3.3.90.30.00.00	1000	REC. ORD.(LIVRES) - EXERCICIO CORR	6.000,00	6.300,00	6.615,00	6.946,00	25.861,00
3.3.90.36.00.00	1000	REC. ORD.(LIVRES) - EXERCICIO CORR	24.000,00	25.200,00	26.460,00	27.783,00	103.443,00
3.3.90.39.00.00	1000	REC. ORD.(LIVRES) - EXERCICIO CORR	36.000,00	37.800,00	39.690,00	41.675,00	155.165,00
4.4.90.51.00.00	1000	REC. ORD.(LIVRES) - EXERCICIO CORR	1.000,00	1.050,00	1.103,00	1.159,00	4.312,00
4.4.90.51.00.00	41619	CONSTRUÇÃO DO PAÇO MUNICIPAL	15.000.000,00	15.000.000,00	15.000.000,00	15.000.000,00	60.000.000,00
4.4.90.92.00.00	1000	REC. ORD.(LIVRES) - EXERCICIO CORR	100,00	105,00	111,00	117,00	433,00
<b>Total:</b>			<b>15.067.100,00</b>	<b>15.070.455,00</b>	<b>15.073.979,00</b>	<b>15.077.680,00</b>	<b>60.289.214,00</b>

Ação	Unid. Medida	Tipo	Meta	2022	Meta	2023	Meta	2024	Meta	2025	Meta	TOTAL
2427	Outras Unidades e Medidas	A	1	831.000,00	1	872.550,00	1	916.178,00	1	961.990,00	4	3.581.718,00

**Descrição:** PARTICIPAÇÃO DO MUNICÍPIO NOS CONSÓRCIOS PÚBLICOS INTERMUNICIPAIS DE INFRAESTRUTURA E DESENV. URBANO

**Produto :** Outros Produtos

Nat. Despesa	Fonte Recurso	Descrição	2022	2023	2024	2025	TOTAL
3.1.71.70.00.00	1000	REC. ORD.(LIVRES) - EXERCICIO CORR	1.000,00	1.050,00	1.103,00	1.159,00	4.312,00





**MUNICIPIO DE SARANDI**  
Estado do Paraná

Exercício: 2022 a 2025

3134 / 21

**PPA - PROGRAMAS FINALÍSTICOS E DE APOIO ADMINISTRATIVO**

3.1.71.70.00.00	1504	Outros Royalties e Compensações Financei	20.000,00	21.000,00	22.050,00	23.153,00	86.203,00
3.1.71.70.00.00	1512	CIDE (Lei 10866/04, art. 1ºB) - C/C-15107-	20.000,00	21.000,00	22.050,00	23.153,00	86.203,00
3.3.71.70.00.00	1000	REC. ORD.(LIVRES) - EXERCICIO CORR	590.000,00	619.500,00	650.475,00	682.999,00	2.542.974,00
3.3.71.70.00.00	1504	Outros Royalties e Compensações Financei	100.000,00	105.000,00	110.250,00	115.763,00	431.013,00
3.3.71.70.00.00	1512	CIDE (Lei 10866/04, art. 1ºB) - C/C-15107-	100.000,00	105.000,00	110.250,00	115.763,00	431.013,00
<b>Total:</b>			<b>831.000,00</b>	<b>872.550,00</b>	<b>916.178,00</b>	<b>961.990,00</b>	<b>3.581.718,00</b>

Ação	Unid. Medida	Tipo	Meta	2022	Meta	2023	Meta	2024	Meta	2025	Meta	TOTAL
1436	Outras Unidades e Medidas	P	1	1.000,00	1	1.050,00	1	1.103,00	1	1.159,00	4	4.312,00

**Descrição:** EQUIP. E MAT. PERM. P/ A PARTICIPAÇÃO DO MUNICÍPIO NAS AÇÕES DOS CONSÓRCIOS PÚB. INTERM. DE INFRAEST

**Produto :** Outros Produtos

Nat. Despesa	Fonte Recurso	Descrição	2022	2023	2024	2025	TOTAL
4.4.71.70.00.00	1000	REC. ORD.(LIVRES) - EXERCICIO CORR	1.000,00	1.050,00	1.103,00	1.159,00	4.312,00
<b>Total:</b>			<b>1.000,00</b>	<b>1.050,00</b>	<b>1.103,00</b>	<b>1.159,00</b>	<b>4.312,00</b>

Ação	Unid. Medida	Tipo	Meta	2022	Meta	2023	Meta	2024	Meta	2025	Meta	TOTAL
1437	Metros Quadrados	P	1	2.000,00	1	2.100,00	1	2.205,00	1	2.316,00	4	8.621,00

**Descrição:** OBRAS E INSTALAÇÕES P/ A PARTICIPAÇÃO DO MUNICÍPIO NAS AÇÕES DOS CONSÓRCIOS PÚB. INTERM. DE INFRAEST

**Produto :** Recapeamento de Vias

Nat. Despesa	Fonte Recurso	Descrição	2022	2023	2024	2025	TOTAL
4.4.71.70.00.00	1000	REC. ORD.(LIVRES) - EXERCICIO CORR	2.000,00	2.100,00	2.205,00	2.316,00	8.621,00
<b>Total:</b>			<b>2.000,00</b>	<b>2.100,00</b>	<b>2.205,00</b>	<b>2.316,00</b>	<b>8.621,00</b>

Total do Programa por Fonte de Recurso (Dados Financeiros em R\$) - 22940			2022	2023	2024	2025	TOTAL
---	--	--	------	------	------	------	-------

1000	REC. ORD.(LIVRES) - EXERCICIO CORRENTE	2.129.100,00	2.235.555,00	2.347.343,00	2.464.721,00	9.176.719,00
1504	Outros Royalties e Compensações Financeiras e Patrimoniais Não Previdenciária	120.000,00	126.000,00	132.300,00	138.916,00	517.216,00
1507	COSIP - Contribuição de Iluminação Pública, Art. 149-A, CF - C/C-38-9	20.400,00	21.420,00	22.494,00	23.621,00	87.935,00
1512	CIDE (Lei 10866/04, art. 1ºB) - C/C-15107-6	120.000,00	126.000,00	132.300,00	138.916,00	517.216,00
31854	PAVIMENTAÇÃO E DRENAGEM - CONJUNTO TRIÂNGULO-C/C-647	500.000,00	0,00	0,00	0,00	500.000,00
41616	CEF-PROG.FINISA-ANA ELISA-IMPERIAL E NOVA ALIANÇA	500.000,00	500.000,00	500.000,00	500.000,00	2.000.000,00
41617	TRANSF.CEF-PROGRAMA FINISA-JD.N.INDEPÊNDENCIA 1º E 2º PAR	1.000.000,00	1.000.000,00	1.000.000,00	1.000.000,00	4.000.000,00



MUNICIPIO DE SARANDI  
Estado do Paraná

Exercício: 2022 a 2025

3134 / 21

PPA - PROGRAMAS FINALÍSTICOS E DE APOIO ADMINISTRATIVO

41619	CONSTRUÇÃO DO PAÇO MUNICIPAL		15.000.000,00	15.000.000,00	15.000.000,00	15.000.000,00	60.000.000,00
		Total:	19.389.500,00	19.008.975,00	19.134.437,00	19.266.174,00	76.799.086,00





**MUNICIPIO DE SARANDI**  
Estado do Paraná

Exercício: 2022 a 2025

**PPA - PROGRAMAS FINALÍSTICOS E DE APOIO ADMINISTRATIVO**

**3134 / 21**

Órgão : 15 SECRETARIA MUNICIPAL DE URBANISMO  
Unidade : 002 DEPARTAMENTO DE OBRAS PÚBLICAS

Programa : 15.452.0027 SARANDI EM AÇÃO

**Objetivo :** Realizar ações voltadas à infra-estrutura urbana, com o intuito de melhorar a qualidade de vida da população e bem estar de todos, através da pavimentação e recapeamento asfáltico; galeria de águas pluviais; drenagem; serviços emergenciais de correção do asfalto (tapa-buraco); cascalhamento; construção; conservação, rebaixamento e melhoria da iluminação pública e adaptação de próprios municipais e serviços afins.

**Gerente :** DANIEL CARREIRA TANNO CPF:680.011.349-20

**Público Alvo :** População em Geral

**Justificativa :** Execução de obras de infra-estrutura e demais obras públicas, viabilizando a melhoria da qualidade de vida da população.

**Problema :**

**Causa :**

**Externalidade :**

Natureza	Início Previsto	Término Previsto	Multisetorial	Tipo	2022	2023	2024	2025	Índice Final PPA
			Sim	Finalístico					
Contínuo									
Indicador			Unid. Medida	Índice Mais Recente					
Sepultamentos realizados/ano			Pessoas	0	563	563	563	563	2.252
Obra de pavimentação asfáltica			Metros Qua	0	0	0	0	0	0
Recapeamento asfáltico			Metros Qua	0	0	0	0	0	0
Rebaixamento da iluminação pública			Unidade	0	0	0	0	0	0
Extensão de rede de energia elétrica			Metros Lin	0	0	0	0	0	0
Substituição de lâmpadas			Unidade	0	3.500	3.500	3.500	3.500	14.000
Operação tapa-buracos com CBUQ			Toneladas	0	4.000	8.000	8.000	8.000	28.000

Ação	Unid. Medida	Tipo	Meta	2022	Meta	2023	Meta	2024	Meta	2025	Meta	TOTAL
1426	Metros Quadrados	P	1	200,00	1	210,00	1	222,00	1	234,00	4	866,00

**Descrição:** OBRAS E INSTALAÇÕES PARA O CEMITÉRIO MUNICIPAL AUGUSTO WOLF



**MUNICIPIO DE SARANDI**  
Estado do Paraná

Exercício: 2022 a 2025

3134/21

**PPA - PROGRAMAS FINALÍSTICOS E DE APOIO ADMINISTRATIVO**

Produto : Obra Contruída/Ampliada


Nat. Despesa	Fonte Recurso	Descrição	2022	2023	2024	2025	TOTAL
4.4.90.51.00.00	1000	REC. ORD.(LIVRES) - EXERCICIO CORR	100,00	105,00	111,00	117,00	433,00
4.4.90.92.00.00	1000	REC. ORD.(LIVRES) - EXERCICIO CORR	100,00	105,00	111,00	117,00	433,00
<b>Total:</b>			<b>200,00</b>	<b>210,00</b>	<b>222,00</b>	<b>234,00</b>	<b>866,00</b>

Ação	Unid. Medida	Tipo	Meta	2022	Meta	2023	Meta	2024	Meta	2025	Meta	TOTAL
2026	Outras Unidades e Medidas	A	1	691.300,00	1	725.865,00	1	762.165,00	1	800.283,00	4	2.979.613,00

Descrição: MANUTENÇÃO DOS SERVIÇOS DO CEMITÉRIO MUNICIPAL AUGUSTO WOLF

Produto : Outros Produtos

Nat. Despesa	Fonte Recurso	Descrição	2022	2023	2024	2025	TOTAL
3.1.90.11.00.00	1000	REC. ORD.(LIVRES) - EXERCICIO CORR	110.000,00	115.500,00	121.275,00	127.339,00	474.114,00
3.1.90.11.00.00	1511	TAXAS - PRESTAÇÃO DE SERVIÇOS - C	413.000,00	433.650,00	455.333,00	478.100,00	1.780.083,00
3.1.90.13.00.00	1000	REC. ORD.(LIVRES) - EXERCICIO CORR	4.000,00	4.200,00	4.410,00	4.631,00	17.241,00
3.1.90.13.00.00	1511	TAXAS - PRESTAÇÃO DE SERVIÇOS - C	12.000,00	12.600,00	13.230,00	13.892,00	51.722,00
3.1.90.94.00.00	1000	REC. ORD.(LIVRES) - EXERCICIO CORR	14.000,00	14.700,00	15.435,00	16.207,00	60.342,00
3.1.90.94.00.00	1511	TAXAS - PRESTAÇÃO DE SERVIÇOS - C	21.000,00	22.050,00	23.153,00	24.311,00	90.514,00
3.1.91.13.00.00	1000	REC. ORD.(LIVRES) - EXERCICIO CORR	8.000,00	8.400,00	8.820,00	9.261,00	34.481,00
3.1.91.13.00.00	1511	TAXAS - PRESTAÇÃO DE SERVIÇOS - C	30.000,00	31.500,00	33.075,00	34.729,00	129.304,00
3.3.90.08.00.00	1000	REC. ORD.(LIVRES) - EXERCICIO CORR	2.000,00	2.100,00	2.205,00	2.316,00	8.621,00
3.3.90.08.00.00	1511	TAXAS - PRESTAÇÃO DE SERVIÇOS - C	2.000,00	2.100,00	2.205,00	2.316,00	8.621,00
3.3.90.30.00.00	1000	REC. ORD.(LIVRES) - EXERCICIO CORR	12.000,00	12.600,00	13.230,00	13.892,00	51.722,00
3.3.90.30.00.00	1511	TAXAS - PRESTAÇÃO DE SERVIÇOS - C	23.000,00	24.150,00	25.358,00	26.626,00	99.134,00
3.3.90.33.00.00	1000	REC. ORD.(LIVRES) - EXERCICIO CORR	100,00	105,00	111,00	117,00	433,00
3.3.90.36.00.00	1000	REC. ORD.(LIVRES) - EXERCICIO CORR	3.000,00	3.150,00	3.308,00	3.474,00	12.932,00
3.3.90.36.00.00	1511	TAXAS - PRESTAÇÃO DE SERVIÇOS - C	3.000,00	3.150,00	3.308,00	3.474,00	12.932,00
3.3.90.39.00.00	1000	REC. ORD.(LIVRES) - EXERCICIO CORR	3.000,00	3.150,00	3.308,00	3.474,00	12.932,00
3.3.90.39.00.00	1511	TAXAS - PRESTAÇÃO DE SERVIÇOS - C	3.000,00	3.150,00	3.308,00	3.474,00	12.932,00
3.3.90.46.00.00	1000	REC. ORD.(LIVRES) - EXERCICIO CORR	6.000,00	6.300,00	6.615,00	6.946,00	25.861,00
3.3.90.46.00.00	1511	TAXAS - PRESTAÇÃO DE SERVIÇOS - C	21.000,00	22.050,00	23.153,00	24.311,00	90.514,00
3.3.90.47.00.00	1000	REC. ORD.(LIVRES) - EXERCICIO CORR	1.000,00	1.050,00	1.103,00	1.159,00	4.312,00





**MUNICIPIO DE SARANDI**  
Estado do Paraná

Exercício: 2022 a 2025

3134/21

**PPA - PROGRAMAS FINALÍSTICOS E DE APOIO ADMINISTRATIVO**

3.3.90.92.00.00	1000	REC. ORD.(LIVRES) - EXERCICIO CORR	100,00	105,00	111,00	117,00	433,00
3.3.90.93.00.00	1000	REC. ORD.(LIVRES) - EXERCICIO CORR	100,00	105,00	111,00	117,00	433,00
<b>Total:</b>			<b>691.300,00</b>	<b>725.865,00</b>	<b>762.165,00</b>	<b>800.283,00</b>	<b>2.979.613,00</b>

Ação	Unid. Medida	Tipo	Meta	2022	Meta	2023	Meta	2024	Meta	2025	Meta	TOTAL
2423	Outras Unidades e Medidas	A	1	6.960.500,00	1	7.308.525,00	1	7.673.962,00	1	8.057.673,00	4	30.000.660,00

Descrição: MANUTENÇÃO DAS ATIVIDADES DO DEPARTAMENTO DE OBRAS PÚBLICAS

Produto : Outros Produtos

Nat. Despesa	Fonte Recurso	Descrição	2022	2023	2024	2025	TOTAL
3.1.90.11.00.00	1000	REC. ORD.(LIVRES) - EXERCICIO CORR	1.100.000,00	1.155.000,00	1.212.750,00	1.273.388,00	4.741.138,00
3.1.90.11.00.00	1511	TAXAS - PRESTAÇÃO DE SERVIÇOS - C	612.000,00	642.600,00	674.730,00	708.467,00	2.637.797,00
3.1.90.13.00.00	1000	REC. ORD.(LIVRES) - EXERCICIO CORR	30.000,00	31.500,00	33.075,00	34.729,00	129.304,00
3.1.90.13.00.00	1511	TAXAS - PRESTAÇÃO DE SERVIÇOS - C	17.000,00	17.850,00	18.743,00	19.681,00	73.274,00
3.1.90.94.00.00	1000	REC. ORD.(LIVRES) - EXERCICIO CORR	26.000,00	27.300,00	28.665,00	30.099,00	112.064,00
3.1.90.94.00.00	1511	TAXAS - PRESTAÇÃO DE SERVIÇOS - C	26.000,00	27.300,00	28.665,00	30.099,00	112.064,00
3.1.91.13.00.00	1000	REC. ORD.(LIVRES) - EXERCICIO CORR	125.000,00	131.250,00	137.813,00	144.704,00	538.767,00
3.1.91.13.00.00	1511	TAXAS - PRESTAÇÃO DE SERVIÇOS - C	65.000,00	68.250,00	71.663,00	75.247,00	280.160,00
3.3.90.08.00.00	1000	REC. ORD.(LIVRES) - EXERCICIO CORR	3.000,00	3.150,00	3.308,00	3.474,00	12.932,00
3.3.90.08.00.00	1511	TAXAS - PRESTAÇÃO DE SERVIÇOS - C	3.000,00	3.150,00	3.308,00	3.474,00	12.932,00
3.3.90.30.00.00	1000	REC. ORD.(LIVRES) - EXERCICIO CORR	1.539.900,00	1.616.895,00	1.697.740,00	1.782.627,00	6.637.162,00
3.3.90.30.00.00	1002	DRM - EC nº 93/2016	600.000,00	630.000,00	661.500,00	694.575,00	2.586.075,00
3.3.90.30.00.00	1504	Outros Royalties e Compensações Financei	700.000,00	735.000,00	771.752,00	810.339,00	3.017.091,00
3.3.90.30.00.00	1512	CIDE (Lei 10866/04, art. 1ºB) - C/C-15107-	62.000,00	65.100,00	68.356,00	71.773,00	267.229,00
3.3.90.32.00.00	1000	REC. ORD.(LIVRES) - EXERCICIO CORR	100,00	105,00	111,00	117,00	433,00
3.3.90.33.00.00	1000	REC. ORD.(LIVRES) - EXERCICIO CORR	100,00	105,00	111,00	117,00	433,00
3.3.90.36.00.00	1000	REC. ORD.(LIVRES) - EXERCICIO CORR	12.000,00	12.600,00	13.230,00	13.892,00	51.722,00
3.3.90.39.00.00	1000	REC. ORD.(LIVRES) - EXERCICIO CORR	1.540.000,00	1.617.000,00	1.697.850,00	1.782.743,00	6.637.593,00
3.3.90.39.00.00	1002	DRM - EC nº 93/2016	370.000,00	388.500,00	407.925,00	428.322,00	1.594.747,00
3.3.90.39.00.00	1504	Outros Royalties e Compensações Financei	12.000,00	12.600,00	13.230,00	13.892,00	51.722,00
3.3.90.39.00.00	1512	CIDE (Lei 10866/04, art. 1ºB) - C/C-15107-	12.000,00	12.600,00	13.230,00	13.892,00	51.722,00
3.3.90.40.00.00	1000	REC. ORD.(LIVRES) - EXERCICIO CORR	100,00	105,00	111,00	117,00	433,00
3.3.90.46.00.00	1000	REC. ORD.(LIVRES) - EXERCICIO CORR	18.000,00	18.900,00	19.845,00	20.838,00	77.583,00





**MUNICIPIO DE SARANDI**  
Estado do Paraná

Exercício: 2022 a 2025

3134 / 21

**PPA - PROGRAMAS FINALÍSTICOS E DE APOIO ADMINISTRATIVO**

3.3.90.46.00.00	1511	TAXAS - PRESTAÇÃO DE SERVIÇOS - C	75.000,00	78.750,00	82.688,00	86.823,00	323.261,00
3.3.90.47.00.00	1000	REC. ORD.(LIVRES) - EXERCICIO CORR	4.000,00	4.200,00	4.410,00	4.631,00	17.241,00
3.3.90.47.00.00	1504	Outros Royalties e Compensações Financei	4.000,00	4.200,00	4.410,00	4.631,00	17.241,00
3.3.90.47.00.00	1512	CIDE (Lei 10866/04, art. 1ºB) - C/C-15107-	4.000,00	4.200,00	4.410,00	4.631,00	17.241,00
3.3.90.81.00.00	1000	REC. ORD.(LIVRES) - EXERCICIO CORR	100,00	105,00	111,00	117,00	433,00
3.3.90.92.00.00	1000	REC. ORD.(LIVRES) - EXERCICIO CORR	100,00	105,00	111,00	117,00	433,00
3.3.90.93.00.00	1000	REC. ORD.(LIVRES) - EXERCICIO CORR	100,00	105,00	111,00	117,00	433,00
<b>Total:</b>			<b>6.960.500,00</b>	<b>7.308.525,00</b>	<b>7.673.962,00</b>	<b>8.057.673,00</b>	<b>30.000.660,00</b>

Ação	Unid. Medida	Tipo	Meta	2022	Meta	2023	Meta	2024	Meta	2025	Meta	TOTAL
2424	Outras Unidades e Medidas	A	1	7.276.200,00	1	7.640.010,00	1	8.022.512,00	1	8.423.209,60	4.	31.361.931,60

**Descrição:** MANUTENÇÃO DOS SERVIÇOS DE ILUMINAÇÃO PÚBLICA

**Produto:** Outros Produtos

Nat. Despesa	Fonte Recurso	Descrição	2022	2023	2024	2025	TOTAL
3.1.90.11.00.00	1507	COSIP - Contribuição de Iluminação Públi	340.000,00	357.000,00	374.850,00	393.593,00	1.465.443,00
3.1.90.13.00.00	1507	COSIP - Contribuição de Iluminação Públi	24.000,00	25.200,00	26.460,00	27.783,00	103.443,00
3.1.90.94.00.00	1507	COSIP - Contribuição de Iluminação Públi	30.000,00	31.500,00	33.573,00	34.817,60	129.890,60
3.1.91.13.00.00	1507	COSIP - Contribuição de Iluminação Públi	30.000,00	31.500,00	33.075,00	34.729,00	129.304,00
3.3.90.08.00.00	1507	COSIP - Contribuição de Iluminação Públi	2.000,00	2.100,00	2.205,00	2.316,00	8.621,00
3.3.90.14.00.00	1507	COSIP - Contribuição de Iluminação Públi	5.000,00	5.250,00	5.513,00	5.789,00	21.552,00
3.3.90.30.00.00	1507	COSIP - Contribuição de Iluminação Públi	2.000.000,00	2.100.000,00	2.205.000,00	2.315.250,00	8.620.250,00
3.3.90.32.00.00	1507	COSIP - Contribuição de Iluminação Públi	1.000,00	1.050,00	1.103,00	1.159,00	4.312,00
3.3.90.33.00.00	1507	COSIP - Contribuição de Iluminação Públi	100,00	105,00	111,00	117,00	433,00
3.3.90.36.00.00	1507	COSIP - Contribuição de Iluminação Públi	1.000,00	1.050,00	1.103,00	1.159,00	4.312,00
3.3.90.39.00.00	1507	COSIP - Contribuição de Iluminação Públi	4.700.000,00	4.935.000,00	5.181.750,00	5.440.838,00	20.257.588,00
3.3.90.46.00.00	1507	COSIP - Contribuição de Iluminação Públi	13.000,00	13.650,00	14.333,00	15.050,00	56.033,00
3.3.90.92.00.00	1507	COSIP - Contribuição de Iluminação Públi	100,00	105,00	111,00	117,00	433,00
3.3.90.93.00.00	1507	COSIP - Contribuição de Iluminação Públi	70.000,00	73.500,00	77.175,00	81.034,00	301.709,00
3.3.91.97.00.00	1507	COSIP - Contribuição de Iluminação Públi	60.000,00	63.000,00	66.150,00	69.458,00	258.608,00
<b>Total:</b>			<b>7.276.200,00</b>	<b>7.640.010,00</b>	<b>8.022.512,00</b>	<b>8.423.209,60</b>	<b>31.361.931,60</b>





**MUNICIPIO DE SARANDI**  
**Estado do Paraná**

Exercício: 2022 a 2025

3134 / 21

**PPA - PROGRAMAS FINALÍSTICOS E DE APOIO ADMINISTRATIVO**

Total do Programa por Fonte de Recurso (Dados Financeiros em R\$) - 22942		2022	2023	2024	2025	TOTAL
1000	REC. ORD.(LIVRES) - EXERCICIO CORRENTE	4.562.000,00	4.790.100,00	5.029.616,00	5.281.111,00	19.662.827,00
1002	DRM - EC nº 93/2016	970.000,00	1.018.500,00	1.069.425,00	1.122.897,00	4.180.822,00
1504	Outros Royalties e Compensações Financeiras e Patrimoniais Não Previdenciária	716.000,00	751.800,00	789.392,00	828.862,00	3.086.054,00
1507	COSIP - Contribuição de Iluminação Pública, Art. 149-A, CF - C/C-38-9	7.276.200,00	7.640.010,00	8.022.512,00	8.423.209,60	31.361.931,60
1511	TAXAS - PRESTAÇÃO DE SERVIÇOS - C/C-99-0	1.326.000,00	1.392.300,00	1.461.920,00	1.535.024,00	5.715.244,00
1512	CIDE (Lei 10866/04, art. 1ºB) - C/C-15107-6	78.000,00	81.900,00	85.996,00	90.296,00	336.192,00
	<b>Total:</b>	<b>14.928.200,00</b>	<b>15.674.610,00</b>	<b>16.458.861,00</b>	<b>17.281.399,60</b>	<b>64.343.070,60</b>





**MUNICIPIO DE SARANDI**  
Estado do Paraná

Exercício: 2022 a 2025

**PPA - PROGRAMAS FINALÍSTICOS E DE APOIO ADMINISTRATIVO**

3134/21

Órgão : 15 SECRETARIA MUNICIPAL DE URBANISMO

Unidade : 003 DEPARTAMENTO DE HABITACÃO

Programa : 16.482.0028 MORADIA PARA TODOS

**Objetivo :** Atender famílias de baixa renda interessadas por unidades habitacionais, promovendo o cadastro municipal das famílias que se enquadram nos Programas sociais do Governo Federal, Caixa Econômica Federal e demais órgãos ou entidades do sistema financeiro de habitação, para construção de casas populares em parceria com o Município de Sarandi, objetivando proporcionar melhor qualidade de vida na conquista da casa própria por parte das famílias sarandienses.

**Gerente :** SILVANA APARECIDA FERREIRA CPF:018.373.089-50

**Público Alvo :** População em Geral

**Justificativa :** Viabilizar a construção de unidades habitacionais populares às famílias que se enquadram nos programas sociais, de conformidade com a legislação vigente.

**Problema :**

**Causa :**

**Externalidade :**

Natureza	Início Previsto	Término Previsto	Multisetorial	Tipo					Índice Final PPA
Contínuo			Sim	Finalístico					
Indicador	Unid. Medida	Índice Mais Recente	2022	2023	2024	2025			
Déficit Habitacional	Pessoas	0	2.000	2.000	1.500	1.500	7.000		
Construção de unidades habitacionais em parceria com o Governo Federal e Estadual	Unidade	0	0	500	0	500	1.000		

Ação	Unid. Medida	Tipo	Meta	2022	Meta	2023	Meta	2024	Meta	2025	Meta	TOTAL
2425	Pessoas	A	1	151.400,00	1	158.970,00	1	166.926,00	1	175.281,00	4	652.577,00

**Descrição:** MANUTENÇÃO DAS ATIVIDADES DO PROGRAMA DE HABITAÇÃO

**Produto :** Pessoas Atendidas

Nat. Despesa	Fonte Recurso	Descrição	2022	2023	2024	2025	TOTAL
3.1.90.11.00.00	1000	REC. ORD.(LIVRES) - EXERCICIO CORR	81.000,00	85.050,00	89.303,00	93.769,00	349.122,00
3.1.90.13.00.00	1000	REC. ORD.(LIVRES) - EXERCICIO CORR	6.000,00	6.300,00	6.615,00	6.946,00	25.861,00
3.1.90.94.00.00	1000	REC. ORD.(LIVRES) - EXERCICIO CORR	5.000,00	5.250,00	5.513,00	5.789,00	21.552,00



**MUNICIPIO DE SARANDI**  
Estado do Paraná

Exercício: 2022 a 2025

13 134 / 2 1

**PPA - PROGRAMAS FINALÍSTICOS E DE APOIO ADMINISTRATIVO**

3.1.91.13.00.00	1000	REC. ORD.(LIVRES) - EXERCICIO CORR	5.000,00	5.250,00	5.513,00	5.789,00	21.552,00
3.3.90.08.00.00	1000	REC. ORD.(LIVRES) - EXERCICIO CORR	1.000,00	1.050,00	1.103,00	1.159,00	4.312,00
3.3.90.14.00.00	1000	REC. ORD.(LIVRES) - EXERCICIO CORR	2.000,00	2.100,00	2.205,00	2.316,00	8.621,00
3.3.90.30.00.00	1000	REC. ORD.(LIVRES) - EXERCICIO CORR	1.000,00	1.050,00	1.103,00	1.159,00	4.312,00
3.3.90.30.00.00	1076	Programa de Habitação - Fundo Municipal d	5.000,00	5.250,00	5.513,00	5.789,00	21.552,00
3.3.90.33.00.00	1000	REC. ORD.(LIVRES) - EXERCICIO CORR	100,00	105,00	111,00	117,00	433,00
3.3.90.36.00.00	1000	REC. ORD.(LIVRES) - EXERCICIO CORR	27.000,00	28.350,00	29.768,00	31.257,00	116.375,00
3.3.90.36.00.00	1076	Programa de Habitação - Fundo Municipal d	6.000,00	6.300,00	6.615,00	6.946,00	25.861,00
3.3.90.39.00.00	1000	REC. ORD.(LIVRES) - EXERCICIO CORR	1.000,00	1.050,00	1.103,00	1.159,00	4.312,00
3.3.90.39.00.00	1076	Programa de Habitação - Fundo Municipal d	6.000,00	6.300,00	6.615,00	6.946,00	25.861,00
3.3.90.46.00.00	1000	REC. ORD.(LIVRES) - EXERCICIO CORR	5.000,00	5.250,00	5.513,00	5.789,00	21.552,00
3.3.90.47.00.00	1000	REC. ORD.(LIVRES) - EXERCICIO CORR	100,00	105,00	111,00	117,00	433,00
3.3.90.92.00.00	1000	REC. ORD.(LIVRES) - EXERCICIO CORR	100,00	105,00	111,00	117,00	433,00
3.3.90.93.00.00	1000	REC. ORD.(LIVRES) - EXERCICIO CORR	100,00	105,00	111,00	117,00	433,00
<b>Total:</b>			<b>151.400,00</b>	<b>158.970,00</b>	<b>166.926,00</b>	<b>175.281,00</b>	<b>652.577,00</b>

Ação	Unid. Medida	Tipo	Meta	2022	Meta	2023	Meta	2024	Meta	2025	Meta	TOTAL
1435	Outras Unidades e Medidas	P	1	300,00	1	315,00	1	333,00	1	351,00	4	1.299,00

Descrição: EQUIPAMENTOS E MATERIAL PERMANENTE PARA O PROGRAMA DE HABITAÇÃO

Produto : Outros Produtos

Nat. Despesa	Fonte Recurso	Descrição	2022	2023	2024	2025	TOTAL
4.4.90.40.00.00	1000	REC. ORD.(LIVRES) - EXERCICIO CORR	100,00	105,00	111,00	117,00	433,00
4.4.90.52.00.00	1000	REC. ORD.(LIVRES) - EXERCICIO CORR	100,00	105,00	111,00	117,00	433,00
4.4.90.92.00.00	1000	REC. ORD.(LIVRES) - EXERCICIO CORR	100,00	105,00	111,00	117,00	433,00
<b>Total:</b>			<b>300,00</b>	<b>315,00</b>	<b>333,00</b>	<b>351,00</b>	<b>1.299,00</b>

Total do Programa por Fonte de Recurso (Dados Financeiros em R\$) - 22944			2022	2023	2024	2025	TOTAL
1000	REC. ORD.(LIVRES) - EXERCICIO CORRENTE		134.700,00	141.435,00	148.516,00	155.951,00	580.602,00
1076	Programa de Habitação - Fundo Municipal de Habitação - C/C 13-3		17.000,00	17.850,00	18.743,00	19.681,00	73.274,00
<b>Total:</b>			<b>151.700,00</b>	<b>159.285,00</b>	<b>167.259,00</b>	<b>175.632,00</b>	<b>653.876,00</b>





**MUNICIPIO DE SARANDI**  
**Estado do Paraná**

Exercício: 2022 a 2025

**PPA - PROGRAMAS FINALÍSTICOS E DE APOIO ADMINISTRATIVO**

3134 / 21

Órgão : 15 SECRETARIA MUNICIPAL DE URBANISMO

Unidade : 004 FUNREBOM-FUNDO MUNICIPAL DE REEQUIPAMENTO DO CO

Programa : 06.182.0029 PREVENÇÃO E COMBATE A INCÊNDIOS E SALVAMENTOS

Objetivo : Execução de atividades de defesa civil, prevenção e combate a incêndio, buscas, salvamentos e socorros público. Prover os recursos para reequipamento, material permanente, estudos e projetos técnicos de prevenção e combate a incêndio, construção e ampliação de instalações, despesas de administração e manutenção das atividades da Corporação sediada em Sarandi.

Gerente : 1º Ten QOBM Diogo Zanelato Ramos CPF:064.378.929-43

Público Alvo : População em Geral

Justificativa : Aplicação dos recursos gerados pela arrecadação municipal na manutenção das atividades desenvolvidas de prevenção e combate a incêndios e salvamentos no território do Município.

Problema :

Causa :

Externalidade :


Natureza	Início Previsto	Término Previsto	Multisetorial	Tipo	2022	2023	2024	2025	Índice Final PPA
Contínuo			Sim	Finalístico					
Indicador									
Atendimentos realizados pelo Corpo de Bombeiros					1.188	1.238	1.288	1.338	5.052
Ocorrências atendidas pelo Corpo de Bombeiros					789	839	889	939	3.456

Ação	Unid. Medida	Tipo	Meta	2022	Meta	2023	Meta	2024	Meta	2025	Meta	TOTAL
1427	Metros Quadrados	P	1	500,00	1	525,00	1	555,00	1	585,00	4	2.165,00

Descrição: OBRAS E INSTALAÇÕES PARA O QUARTEL DO CORPO DE BOMBEIROS

Produto : Obra Contruída/Ampliada

Nat. Despesa	Fonte Recurso	Descrição	2022	2023	2024	2025	TOTAL
3.3.90.30.00.00	1515	FUNREBOM - C/C-37-0	100,00	105,00	111,00	117,00	433,00
3.3.90.36.00.00	1515	FUNREBOM - C/C-37-0	100,00	105,00	111,00	117,00	433,00
3.3.90.39.00.00	1515	FUNREBOM - C/C-37-0	100,00	105,00	111,00	117,00	433,00
4.4.90.51.00.00	1515	FUNREBOM - C/C-37-0	100,00	105,00	111,00	117,00	433,00





**MUNICIPIO DE SARANDI**  
Estado do Paraná

Exercício: 2022 a 2025

№ 3 134 / 21

**PPA - PROGRAMAS FINALÍSTICOS E DE APOIO ADMINISTRATIVO**

4.4.90.92.00.00	1515	FUNREBOM - C/C-37-0	100,00	105,00	111,00	117,00	433,00
<b>Total:</b>			<b>500,00</b>	<b>525,00</b>	<b>555,00</b>	<b>585,00</b>	<b>2.165,00</b>

Ação	Unid. Medida	Tipo	Meta	2022	Meta	2023	Meta	2024	Meta	2025	Meta	TOTAL
2426	Pessoas	A	1	103.500,00	1	108.675,00	1	114.115,00	1	119.829,00	4	446.119,00

**Descrição:** MANUTENÇÃO DAS ATIVIDADES DO QUARTEL DO CORPO DE BOMBEIROS

**Produto :** Pessoas Atendidas

Nat. Despesa	Fonte Recurso	Descrição	2022	2023	2024	2025	TOTAL
3.1.90.11.00.00	1515	FUNREBOM - C/C-37-0	28.000,00	29.400,00	30.870,00	32.414,00	120.684,00
3.1.90.94.00.00	1515	FUNREBOM - C/C-37-0	3.000,00	3.150,00	3.308,00	3.474,00	12.932,00
3.1.91.13.00.00	1515	FUNREBOM - C/C-37-0	5.000,00	5.250,00	5.513,00	5.789,00	21.552,00
3.3.90.08.00.00	1515	FUNREBOM - C/C-37-0	1.000,00	1.050,00	1.103,00	1.159,00	4.312,00
3.3.90.30.00.00	1515	FUNREBOM - C/C-37-0	30.000,00	31.500,00	33.075,00	34.729,00	129.304,00
3.3.90.32.00.00	1515	FUNREBOM - C/C-37-0	100,00	105,00	111,00	117,00	433,00
3.3.90.33.00.00	1515	FUNREBOM - C/C-37-0	1.000,00	1.050,00	1.103,00	1.159,00	4.312,00
3.3.90.36.00.00	1515	FUNREBOM - C/C-37-0	1.000,00	1.050,00	1.103,00	1.159,00	4.312,00
3.3.90.37.00.00	1515	FUNREBOM - C/C-37-0	100,00	105,00	111,00	117,00	433,00
3.3.90.39.00.00	1515	FUNREBOM - C/C-37-0	30.000,00	31.500,00	33.075,00	34.729,00	129.304,00
3.3.90.46.00.00	1515	FUNREBOM - C/C-37-0	3.000,00	3.150,00	3.308,00	3.474,00	12.932,00
3.3.90.47.00.00	1515	FUNREBOM - C/C-37-0	1.000,00	1.050,00	1.103,00	1.159,00	4.312,00
3.3.90.92.00.00	1515	FUNREBOM - C/C-37-0	200,00	210,00	221,00	233,00	864,00
3.3.90.93.00.00	1515	FUNREBOM - C/C-37-0	100,00	105,00	111,00	117,00	433,00
<b>Total:</b>			<b>103.500,00</b>	<b>108.675,00</b>	<b>114.115,00</b>	<b>119.829,00</b>	<b>446.119,00</b>

Ação	Unid. Medida	Tipo	Meta	2022	Meta	2023	Meta	2024	Meta	2025	Meta	TOTAL
1433	Outras Unidades e Medidas	P	1	10.200,00	1	10.710,00	1	11.247,00	1	11.811,00	4	43.968,00

**Descrição:** EQUIPAMENTOS E MATERIAL PERMANENTE PARA O QUARTEL DO CORPO DE BOMBEIROS

**Produto :** Outros Produtos

Nat. Despesa	Fonte Recurso	Descrição	2022	2023	2024	2025	TOTAL
4.4.90.40.00.00	1515	FUNREBOM - C/C-37-0	100,00	105,00	111,00	117,00	433,00
4.4.90.52.00.00	1515	FUNREBOM - C/C-37-0	10.000,00	10.500,00	11.025,00	11.577,00	43.102,00
4.4.90.92.00.00	1515	FUNREBOM - C/C-37-0	100,00	105,00	111,00	117,00	433,00





**MUNICIPIO DE SARANDI**  
**Estado do Paraná**

Exercício: 2022 a 2025

**3134 / 21**

**PPA - PROGRAMAS FINALÍSTICOS E DE APOIO ADMINISTRATIVO**

		Total:	10.200,00	10.710,00	11.247,00	11.811,00	43.968,00
Total do Programa por Fonte de Recurso (Dados Financeiros em R\$) - 22946		2022	2023	2024	2025	TOTAL	
1515	FUNREBOM - C/C-37-0	114.200,00	119.910,00	125.917,00	132.225,00	492.252,00	
<b>Total:</b>		<b>114.200,00</b>	<b>119.910,00</b>	<b>125.917,00</b>	<b>132.225,00</b>	<b>492.252,00</b>	

*[Handwritten signature]*

**CÂMARA MUNICIPAL DE SARANDI - ESTADO DO PARANÁ**  
 FLS. 292

*[Handwritten signature]*



**MUNICIPIO DE SARANDI**  
Estado do Paraná

Exercício: 2022 a 2025

**PPA - PROGRAMAS FINALÍSTICOS E DE APOIO ADMINISTRATIVO**

3134/21

Órgão : 20 ENCARGOS ESPECIAIS

Unidade : 001 ENCARGOS ESPECIAIS

Programa : 28.843.0000 OPERAÇÕES ESPECIAIS

Objetivo : Realizar despesas que não contribuem para a manutenção ou aperfeiçoamento das ações do governo municipal, das quais não resultam produtos e não geram contraprestação direta sob a forma de bens e serviços.

Gerente : MARCELO RODRIGUES DE LIMA CPF:802.181.139-00

Público Alvo : População em Geral

Justificativa : Recolhimento de obrigações contributivas, indenizações, restituições, pagamento de Precatórios, pagamento de dívidas, operações de créditos e encargos devidos.

Problema :

Causa :

Externalidade :

Natureza	Início Previsto	Término Previsto	Multisetorial	Tipo					Índice Final PPA
Contínuo			Sim	Apoio Administrativo	2022	2023	2024	2025	
Indicador	Unid. Medida	Índice Mais Recente							

Ação	Unid. Medida	Tipo	Meta	2022	Meta	2023	Meta	2024	Meta	2025	Meta	TOTAL
131	Outras Unidades e Medidas	O	1	4.700.000,00	1	4.935.000,00	1	5.181.750,00	1	5.440.838,00	4	20.257.588,00

Descrição: PAGAMENTO DO PRINCIPAL E ENCARGOS DO PARCELAMENTO DE OPERAÇÕES DE CRÉDITOS

Produto : Outros Produtos

Nat. Despesa	Fonte Recurso	Descrição	2022	2023	2024	2025	TOTAL
3.2.90.21.00.00	1000	REC. ORD.(LIVRES) - EXERCICIO CORR	1.500.000,00	1.575.000,00	1.653.750,00	1.736.438,00	6.465.188,00
4.6.90.71.00.00	1000	REC. ORD.(LIVRES) - EXERCICIO CORR	3.200.000,00	3.360.000,00	3.528.000,00	3.704.400,00	13.792.400,00
<b>Total:</b>			<b>4.700.000,00</b>	<b>4.935.000,00</b>	<b>5.181.750,00</b>	<b>5.440.838,00</b>	<b>20.257.588,00</b>

Ação	Unid. Medida	Tipo	Meta	2022	Meta	2023	Meta	2024	Meta	2025	Meta	TOTAL
132	Outras Unidades e Medidas	O	1	2.660.000,00	1	2.793.000,00	1	2.932.650,00	1	3.079.283,00	4	11.464.933,00





**MUNICÍPIO DE SARANDI**  
**Estado do Paraná**

Exercício: 2022 a 2025

**PPA - PROGRAMAS FINALÍSTICOS E DE APOIO ADMINISTRATIVO**

3134 / 21

Descrição: PAGAMENTO DE PRECATÓRIOS JUDICIAIS

Produto : Outros Produtos

Nat. Despesa	Fonte Recurso	Descrição	2022	2023	2024	2025	TOTAL
3.3.90.91.00.00	1000	REC. ORD.(LIVRES) - EXERCICIO CORR	2.640.000,00	2.772.000,00	2.910.600,00	3.056.130,00	11.378.730,00
4.6.90.91.00.00	1000	REC. ORD.(LIVRES) - EXERCICIO CORR	20.000,00	21.000,00	22.050,00	23.153,00	86.203,00
<b>Total:</b>			<b>2.660.000,00</b>	<b>2.793.000,00</b>	<b>2.932.650,00</b>	<b>3.079.283,00</b>	<b>11.464.933,00</b>

Ação	Unid. Medida	Tipo	Meta	2022	Meta	2023	Meta	2024	Meta	2025	Meta	TOTAL
133	Outras Unidades e Medidas	O	1	870.000,00	1	913.500,00	1	959.175,00	1	1.007.134,00	4	3.749.809,00

Descrição: PAGAMENTO DO PRINCIPAL E ENCARGOS DO PARCELAMENTO DO INSS E DO PRESERV

Produto : Outros Produtos

Nat. Despesa	Fonte Recurso	Descrição	2022	2023	2024	2025	TOTAL
4.6.90.71.00.00	1000	REC. ORD.(LIVRES) - EXERCICIO CORR	870.000,00	913.500,00	959.175,00	1.007.134,00	3.749.809,00
<b>Total:</b>			<b>870.000,00</b>	<b>913.500,00</b>	<b>959.175,00</b>	<b>1.007.134,00</b>	<b>3.749.809,00</b>

Ação	Unid. Medida	Tipo	Meta	2022	Meta	2023	Meta	2024	Meta	2025	Meta	TOTAL
137	Outras Unidades e Medidas	O	1	3.525.580,00	1	3.701.859,00	1	3.886.953,00	1	4.081.302,00	4	15.195.694,00

Descrição: APORTE PARA COBERTURA DO DÉFICIT ATUARIAL DO RPPS

Produto : Outros Produtos

Nat. Despesa	Fonte Recurso	Descrição	2022	2023	2024	2025	TOTAL
3.3.91.97.00.00	1000	REC. ORD.(LIVRES) - EXERCICIO CORR	3.000.000,00	3.150.000,00	3.307.500,00	3.472.875,00	12.930.375,00
3.3.91.97.00.00	1510	Taxas - Exercício Poder de Polícia - C/C-95-	152.060,00	159.663,00	167.647,00	176.030,00	655.400,00
3.3.91.97.00.00	1511	TAXAS - PRESTAÇÃO DE SERVIÇOS - C	373.520,00	392.196,00	411.806,00	432.397,00	1.609.919,00
<b>Total:</b>			<b>3.525.580,00</b>	<b>3.701.859,00</b>	<b>3.886.953,00</b>	<b>4.081.302,00</b>	<b>15.195.694,00</b>

Total do Programa por Fonte de Recurso (Dados Financeiros em R\$) - 22948			2022	2023	2024	2025	TOTAL
1000	REC. ORD.(LIVRES) - EXERCICIO CORRENTE		11.230.000,00	11.791.500,00	12.381.075,00	13.000.130,00	48.402.705,00
1510	Taxas - Exercício Poder de Polícia - C/C-95-8		152.060,00	159.663,00	167.647,00	176.030,00	655.400,00
1511	TAXAS - PRESTAÇÃO DE SERVIÇOS - C/C-99-0		373.520,00	392.196,00	411.806,00	432.397,00	1.609.919,00
<b>Total:</b>			<b>11.755.580,00</b>	<b>12.343.359,00</b>	<b>12.960.528,00</b>	<b>13.608.557,00</b>	<b>50.668.024,00</b>





**MUNICIPIO DE SARANDI**  
Estado do Paraná

Exercício: 2022 a 2025

**PPA - PROGRAMAS FINALÍSTICOS E DE APOIO ADMINISTRATIVO**

**3 134 / 21**

Órgão : 20 ENCARGOS ESPECIAIS

Unidade : 001 ENCARGOS ESPECIAIS

Programa : 28.846.0000 OPERAÇÕES ESPECIAIS

Objetivo : Realizar despesas que não contribuem para a manutenção ou aperfeiçoamento das ações do governo municipal, das quais não resultam produtos e não geram contraprestação direta sob a forma de bens e serviços.

Gerente : MARCELO RODRIGUES DE LIMA CPF:802.181.139-00

Público Alvo : População em Geral

Justificativa : Recolhimento de obrigações contributivas, indenizações, restituições, pagamento de Precatórios, pagamento de dívidas, operações de créditos e encargos devidos.

Problema :

Causa :

Externalidade :

Natureza	Início Previsto	Término Previsto	Multisetorial	Tipo						Índice Final PPA
Contínuo			Sim	Apoio Administrativo						
Indicador	Unid. Medida	Unid. Medida	Índice Mais Recente		2022	2023	2024	2025		

Ação	Unid. Medida	Tipo	Meta	2022	Meta	2023	Meta	2024	Meta	2025	Meta	TOTAL
134	Outras Unidades e Medidas	O	1	2.700.000,00	1	2.835.000,00	1	2.976.750,00	1	3.125.588,00	4	11.637.338,00


Descrição: PAGAMENTO DO PASEP

Produto : Outros Produtos

Mat. Despesa	Fonte Recurso	Descrição	2022	2023	2024	2025	TOTAL
3.90.47.00.00	1000	REC. ORD.(LIVRES) - EXERCICIO CORR	2.700.000,00	2.835.000,00	2.976.750,00	3.125.588,00	11.637.338,00
<b>Total:</b>			<b>2.700.000,00</b>	<b>2.835.000,00</b>	<b>2.976.750,00</b>	<b>3.125.588,00</b>	<b>11.637.338,00</b>

Ação	Unid. Medida	Tipo	Meta	2022	Meta	2023	Meta	2024	Meta	2025	Meta	TOTAL
135	Outras Unidades e Medidas	O	1	10.000,00	1	10.500,00	1	11.025,00	1	11.577,00	4	43.102,00

Descrição: DEVOLUÇÃO DE RECURSOS DE CONVÊNIOS





**MUNICIPIO DE SARANDI**  
Estado do Paraná

Exercício: 2022 a 2025

3134 / 21

**PPA - PROGRAMAS FINALÍSTICOS E DE APOIO ADMINISTRATIVO**

Produto : Outros Produtos

Nat. Despesa	Fonte Recurso	Descrição	2022	2023	2024	2025	TOTAL
3.3.30.93.00.00	1000	REC. ORD.(LIVRES) - EXERCICIO CORR	10.000,00	10.500,00	11.025,00	11.577,00	43.102,00
<b>Total:</b>			<b>10.000,00</b>	<b>10.500,00</b>	<b>11.025,00</b>	<b>11.577,00</b>	<b>43.102,00</b>

Ação	Unid. Medida	Tipo	Meta	2022	Meta	2023	Meta	2024	Meta	2025	Meta	TOTAL
136	Outras Unidades e Medidas	O	1	254.000,00	1	266.700,00	1	280.035,00	1	294.040,00	4	1.094.775,00

Descrição: RESTITUIÇÕES E INDENIZAÇÕES DIVERSAS

Produto : Outros Produtos

Nat. Despesa	Fonte Recurso	Descrição	2022	2023	2024	2025	TOTAL
3.1.90.94.00.00	1000	REC. ORD.(LIVRES) - EXERCICIO CORR	10.000,00	10.500,00	11.025,00	11.577,00	43.102,00
3.3.90.08.00.00	1000	REC. ORD.(LIVRES) - EXERCICIO CORR	110.000,00	115.500,00	121.275,00	127.339,00	474.114,00
3.3.90.93.00.00	1000	REC. ORD.(LIVRES) - EXERCICIO CORR	100.000,00	105.000,00	110.250,00	115.763,00	431.013,00
3.3.90.93.00.00	1509	Gerenciamento de Trânsito - C/C-24.191-1	10.000,00	10.500,00	11.025,00	11.577,00	43.102,00
3.3.90.93.00.00	1510	Taxas - Exercício Poder de Polícia - C/C-95-	12.000,00	12.600,00	13.230,00	13.892,00	51.722,00
3.3.90.93.00.00	1511	TAXAS - PRESTAÇÃO DE SERVIÇOS - C	12.000,00	12.600,00	13.230,00	13.892,00	51.722,00
<b>Total:</b>			<b>254.000,00</b>	<b>266.700,00</b>	<b>280.035,00</b>	<b>294.040,00</b>	<b>1.094.775,00</b>

Total do Programa por Fonte de Recurso (Dados Financeiros em R\$) - 22950			2022	2023	2024	2025	TOTAL
1000	REC. ORD.(LIVRES) - EXERCICIO CORRENTE		2.930.000,00	3.076.500,00	3.230.325,00	3.391.844,00	12.628.669,00
1509	Gerenciamento de Trânsito - C/C-24.191-1		10.000,00	10.500,00	11.025,00	11.577,00	43.102,00
1510	Taxas - Exercício Poder de Polícia - C/C-95-8		12.000,00	12.600,00	13.230,00	13.892,00	51.722,00
1511	TAXAS - PRESTAÇÃO DE SERVIÇOS - C/C-99-0		12.000,00	12.600,00	13.230,00	13.892,00	51.722,00
<b>Total:</b>			<b>2.964.000,00</b>	<b>3.112.200,00</b>	<b>3.267.810,00</b>	<b>3.431.205,00</b>	<b>12.775.215,00</b>





**MUNICIPIO DE SARANDI**  
**Estado do Paraná**

Exercício: 2022 a 2025

**PPA - PROGRAMAS FINALÍSTICOS E DE APOIO ADMINISTRATIVO**

**#3 134 / 2 1**

Órgão : 99 RESERVA DE CONTINGÊNCIA

Unidade : 999 RESERVA DE CONTINGÊNCIA

Programa : 99.999.9997 RESERVA DE CONTINGÊNCIA

Objetivo : Compor a reserva de contingência em montante equivalente a no mínimo 1% (um por cento) da receita corrente líquida.

Gerente : ANTONIO CARLOS PADILHA CPF:488.711.509-10

Público Alvo : População em Geral

Justificativa : A reserva de contingência destina-se a atender passivos contingentes e outros riscos e eventos fiscais imprevistos.

Problema :

Causa :

Externalidade :

Natureza	Início Previsto	Término Previsto	Multisetorial	Tipo					Índice Final PPA
Contínuo			Sim	Apoio Administrativo					
Indicador	Unid. Medida	Índice Mais Recente	2022	2023	2024	2025			
Não Mensurável	Unidade		0	0	0	0			

Ação	Unid. Medida	Tipo	Meta	2022	Meta	2023	Meta	2024	Meta	2025	Meta	TOTAL
9997	Outras Unidades e Medidas	O	1	298.931,00	1	308.931,00	1	318.931,00	1	328.931,00	4	1.255.724,00

Descrição: RESERVA DE CONTINGÊNCIA

Produto : Outros Produtos

Nat. Despesa	Fonte Recurso	Descrição	2022	2023	2024	2025	TOTAL
9.9.99.99.00.00	9999	RESERVAS DE CONTINGENCIAS	298.931,00	308.931,00	318.931,00	328.931,00	1.255.724,00
<b>Total:</b>			<b>298.931,00</b>	<b>308.931,00</b>	<b>318.931,00</b>	<b>328.931,00</b>	<b>1.255.724,00</b>
Total do Programa por Fonte de Recurso (Dados Financeiros em R\$) - 22972			2022	2023	2024	2025	TOTAL
9999	RESERVAS DE CONTINGENCIAS		298.931,00	308.931,00	318.931,00	328.931,00	1.255.724,00
<b>Total:</b>			<b>298.931,00</b>	<b>308.931,00</b>	<b>318.931,00</b>	<b>328.931,00</b>	<b>1.255.724,00</b>





**MUNICIPIO DE SARANDI**  
Estado do Paraná

Exercício: 2022 a 2025

**PPA - PROGRAMAS FINALÍSTICOS E DE APOIO ADMINISTRATIVO**

**#3134 / 21**

Órgão : 99 RESERVA DE CONTINGÊNCIA  
Unidade : 999 RESERVA DE CONTINGÊNCIA

Programa : 99.999.9998 RESERVA DE CONTINGENCIA

Objetivo : Promover a Reserva Orçamentária da CAIXA DE APOSENTADORIA E PENSÃO DOS SERVIDORES MUNICIPAIS DE SARANDI - PRESERV.

Gerente : MARCOS AURELIO DA ROSA CPF:497.977.279-04

Público Alvo : População em Geral

Justificativa : Proporcionar o equilíbrio financeiro do RPPS.

Problema :

Causa :

Externalidade :

Natureza	Início Previsto	Término Previsto	Multisetorial	Tipo		2022	2023	2024	2025	Índice Final PPA
				Sim	Apoio Administrativo					
Contínuo										
<b>Indicador</b>		<b>Unid. Medida</b>		<b>Índice Mais Recente</b>						
Não Mensurável		Pessoas			0	0	0	0		

Ação	Unid. Medida	Tipo	Meta	2022	Meta	2023	Meta	2024	Meta	2025	Meta	TOTAL
9998	Outras Unidades e Medidas	O	1	25.885.943,10	1	27.180.241,75	1	28.539.256,56	1	29.966.223,09	4	111.571.664,50

Descrição: RESERVA DE CONTINGENCIA

Produto : Outros Produtos

Nat. Despesa	Fonte Recurso	Descrição	2022	2023	2024	2025	TOTAL
9.9.99.99.00.00	9999	RESERVAS DE CONTINGENCIAS	25.885.943,10	27.180.241,75	28.539.256,56	29.966.223,09	111.571.664,50
<b>Total:</b>			<b>25.885.943,10</b>	<b>27.180.241,75</b>	<b>28.539.256,56</b>	<b>29.966.223,09</b>	<b>111.571.664,50</b>
Total do Programa por Fonte de Recurso (Dados Financeiros em RS) - 22959			2022	2023	2024	2025	TOTAL
9999	RESERVAS DE CONTINGENCIAS		25.885.943,10	27.180.241,75	28.539.256,56	29.966.223,09	111.571.664,50
<b>Total:</b>			<b>25.885.943,10</b>	<b>27.180.241,75</b>	<b>28.539.256,56</b>	<b>29.966.223,09</b>	<b>111.571.664,50</b>





**MUNICIPIO DE SARANDI**  
Estado do Paraná

Exercício: 2022 a 2025

**PPA - PROGRAMAS FINALÍSTICOS E DE APOIO ADMINISTRATIVO**

3134 / 21

Órgão : 99 RESERVA DE CONTINGÊNCIA  
Unidade : 999 RESERVA DE CONTINGÊNCIA

Programa : 99.999.9999 RESERVA DE CONTINGÊNCIA

Objetivo : Compor a reserva de contingência em montante equivalente a no mínimo 1% (um por cento) da receita corrente líquida.

Gerente : MARCELO RODRIGUES DE LIMA CPF:802.181.139-00

Público Alvo : População em Geral

Justificativa : A reserva de contingência destina-se a atender passivos contingentes e outros riscos e eventos fiscais imprevistos.

Problema :

Causa :

Externalidade :

Natureza	Início Previsto	Término Previsto	Multisetorial	Tipo					Índice Final PPA
Contínuo			Sim	Apoio Administrativo	2022	2023	2024	2025	
Indicador		Unid. Medida	Índice Mais Recente						

Ação	Unid. Medida	Tipo	Meta	2022	Meta	2023	Meta	2024	Meta	2025	Meta	TOTAL
9999	Outras Unidades e Medidas	A	1	2.440.000,00	1	2.570.000,00	1	2.700.000,00	1	2.840.000,00	4	10.550.000,00

Descrição: RESERVA DE CONTINGÊNCIA

Produto : Outros Produtos

Nat. Despesa	Fonte Recurso	Descrição	2022	2023	2024	2025	TOTAL
9.9.99.99.00.00	9999	RESERVAS DE CONTINGENCIAS	2.440.000,00	2.570.000,00	2.700.000,00	2.840.000,00	10.550.000,00
<b>Total:</b>			<b>2.440.000,00</b>	<b>2.570.000,00</b>	<b>2.700.000,00</b>	<b>2.840.000,00</b>	<b>10.550.000,00</b>

Total do Programa por Fonte de Recurso (Dados Financeiros em R\$) - 22952			2022	2023	2024	2025	TOTAL
9999	RESERVAS DE CONTINGENCIAS		2.440.000,00	2.570.000,00	2.700.000,00	2.840.000,00	10.550.000,00
<b>Total:</b>			<b>2.440.000,00</b>	<b>2.570.000,00</b>	<b>2.700.000,00</b>	<b>2.840.000,00</b>	<b>10.550.000,00</b>
<b>Total Geral :</b>			<b>352.096.532,94</b>	<b>367.162.220,62</b>	<b>383.452.172,42</b>	<b>400.507.615,77</b>	<b>1.503.218.541,75</b>





MUNICIPIO DE SARANDI  
Estado do Paraná

Exercício: 2022 a 2025

PPA - PROGRAMAS FINALÍSTICOS E DE APOIO ADMINISTRATIVO

3134 / 21

  
WALTER VOLPATO  
Prefeito Municipal

  
Alcides Ferreira  
Secretário Municipal de Planejamento

  
MARCELO RODRIGUES DE LIMA  
Contador CRC-038896/O-8





**REFEITURA DO MUNICÍPIO DE SARANDI**  
Rua José Emiliano de Gusmão, 565 - Cx. Postal 71 - CEP. 87111-230  
Fone: (44) 3264-8600 - [www.sarandi.pr.gov.br](http://www.sarandi.pr.gov.br)  
SARANDI - PARANÁ

3 134 / 21

**ANEXO III**

**RESUMO DAS AÇÕES POR FUNÇÃO/SUBFUNÇÃO**



**MUNICIPIO DE SARANDI**

Estado do Paraná

Exercício: 2022 a 2025

**RESUMO DAS AÇÕES POR FUNÇÃO/SUBFUNÇÃO****13134 / 21**

## Função/ SubFunção

	2022	2023	2024	2025	Acumulado
<b>01 Legislativa</b>	<b>8.200.000,00</b>	<b>8.610.000,00</b>	<b>9.040.510,00</b>	<b>9.492.550,00</b>	<b>35.343.060,00</b>
031 Ação Legislativa	8.200.000,00	8.610.000,00	9.040.510,00	9.492.550,00	35.343.060,00
1001 CONSTRUÇÃO, AMPLIAÇÃO E REFORMAS DO PRÉDIO DA CÂMARA MUNICIPAL DE SARANDI	893.000,00	937.650,00	984.534,00	1.033.762,00	3.848.946,00
1002 AQUISIÇÃO E REPOSIÇÃO DE EQUIPAMENTOS E MATERIAL PERMANENTE DA CÂMARA MUNICIPAL DE SARANDI	397.500,00	417.375,00	438.246,00	460.161,00	1.713.282,00
2001 MANUTENÇÃO DAS ATIVIDADES LEGISLATIVAS	6.909.500,00	7.254.975,00	7.617.730,00	7.998.627,00	29.780.832,00
Total da Função/SubFunção:	8.200.000,00	8.610.000,00	9.040.510,00	9.492.550,00	35.343.060,00
<b>02 Judiciária</b>	<b>1.514.785,00</b>	<b>1.590.528,00</b>	<b>1.670.059,00</b>	<b>1.753.569,00</b>	<b>6.528.941,00</b>
062 Defesa do Interesse Público no Processo Judiciário	1.514.785,00	1.590.528,00	1.670.059,00	1.753.569,00	6.528.941,00
1062 EQUIPAMENTOS E MATERIAL PERMANENTE PARA A PROCURADORIA JURÍDICA	5.450,00	5.723,00	6.010,00	6.311,00	23.494,00
2062 MANUTENÇÃO DAS ATIVIDADES DA PROCURADORIA JURÍDICA	1.509.335,00	1.584.805,00	1.664.049,00	1.747.258,00	6.505.447,00
Total da Função/SubFunção:	1.514.785,00	1.590.528,00	1.670.059,00	1.753.569,00	6.528.941,00
<b>04 Administração</b>	<b>16.808.891,90</b>	<b>17.649.338,25</b>	<b>18.532.036,44</b>	<b>19.458.476,31</b>	<b>72.448.742,90</b>
121 Planejamento e Orçamento	631.685,00	663.274,00	696.448,00	731.278,00	2.722.685,00
1101 EQUIPAMENTOS E MATERIAL PERMANENTE PARA A SECRETARIA MUNICIPAL DE PLANEJAMENTO	18.300,00	19.215,00	20.177,00	21.187,00	78.879,00
2101 MANUTENÇÃO DAS ATIVIDADES DA SECRETARIA MUNICIPAL DE PLANEJAMENTO	613.385,00	644.059,00	676.271,00	710.091,00	2.643.806,00
122 Administração Geral	16.808.891,90	17.649.338,25	18.532.036,44	19.458.476,31	72.448.742,90
1081 OBRAS E INSTALAÇÕES PARA A SECRETARIA MUNICIPAL DE ADMINISTRAÇÃO	100,00	105,00	111,00	117,00	433,00
2081 MANUTENÇÃO DAS ATIVIDADES DA SECRETARIA MUNICIPAL DE ADMINISTRAÇÃO	5.322.320,00	5.588.436,00	5.867.862,00	6.161.261,00	22.939.879,00
1082 EQUIPAMENTOS E MATERIAL PERMANENTE PARA A SECRETARIA MUNICIPAL DE ADMINISTRAÇÃO	75.100,00	78.855,00	82.799,00	86.940,00	323.694,00
1041 EQUIPAMENTOS E MATERIAL PERMANENTE PARA O PRESERV	16.100,00	16.905,00	17.751,00	18.639,00	69.395,00
2041 MANUTENÇÃO DAS ATIVIDADES ADMINISTRATIVAS DO PRESERV	1.551.956,90	1.629.555,25	1.711.031,44	1.796.580,91	6.689.124,50
1042 CONSTRUÇÃO DO PRÉDIO PRÓPRIO DO PRESERV	30.000,00	31.500,00	33.076,00	34.732,00	129.308,00





MUNICIPIO DE SARANDI  
Estado do Paraná

Exercício: 2022 a 2025

RESUMO DAS AÇÕES POR FUNÇÃO/SUBFUNÇÃO

3134/21

Função/ SubFunção

1043	AQUISIÇÃO DE TERRENO PARA A CONSTRUÇÃO DA SEDE PRÓPRIA DO PRESERV	9.700,00	10.185,00	10.695,00	11.231,00	41.811,00
1421	EQUIPAMENTOS E MATERIAL PERMANENTE PARA OS DEPARTAMENTOS ADMINISTRATIVO E PLANEJAMENTO URBANO	80.100,00	84.105,00	88.311,00	92.727,00	345.243,00
2421	MANUTENÇÃO DAS ATIVIDADES DOS DEPARTAMENTOS ADMINISTRATIVO E PLANEJAMENTO URBANO	5.184.800,00	5.444.040,00	5.716.460,00	6.002.103,40	22.347.403,40
1061	EQUIPAMENTOS E MATERIAL PERMANENTE PARA O GABINETE DO PREFEITO	19.100,00	20.055,00	21.059,00	22.113,00	82.327,00
2061	MANUTENÇÃO DAS ATIVIDADES DO GABINETE DO PREFEITO	4.519.615,00	4.745.597,00	4.982.881,00	5.232.032,00	19.480.125,00
<b>123</b>	<b>Administração Financeira</b>	<b>2.906.665,00</b>	<b>3.052.001,00</b>	<b>3.204.607,00</b>	<b>3.364.846,00</b>	<b>12.528.119,00</b>
2122	MANUTENÇÃO DAS ATIVIDADES DO DEPARTAMENTO DE FINANÇAS E CONTABILIDADE	2.906.665,00	3.052.001,00	3.204.607,00	3.364.846,00	12.528.119,00
<b>124</b>	<b>Controle Interno</b>	<b>739.393,00</b>	<b>776.368,00</b>	<b>815.194,00</b>	<b>855.961,00</b>	<b>3.186.916,00</b>
1064	EQUIPAMENTOS E MATERIAL PERMANENTE PARA A CONTROLADORIA GERAL	19.100,00	20.055,00	21.059,00	22.113,00	82.327,00
2064	MANUTENÇÃO DAS ATIVIDADES DA CONTROLADORIA GERAL	720.293,00	756.313,00	794.135,00	833.848,00	3.104.589,00
<b>129</b>	<b>Administração de Receitas</b>	<b>2.799.585,00</b>	<b>2.939.566,00</b>	<b>3.086.552,00</b>	<b>3.240.888,00</b>	<b>12.066.591,00</b>
1121	EQUIPAMENTOS E MATERIAL PERMANENTE PARA A SECRETARIA MUNICIPAL DE FAZENDA	48.610,00	51.041,00	53.594,00	56.275,00	209.520,00
2121	MANUTENÇÃO DAS ATIVIDADES DO DEPARTAMENTO DE ADMINISTRAÇÃO DE RECEITAS	2.750.975,00	2.888.525,00	3.032.958,00	3.184.613,00	11.857.071,00
Total da Função/SubFunção:		23.886.219,90	25.080.547,25	26.334.837,44	27.651.449,31	102.953.053,90
<b>06</b>	<b>Segurança Pública</b>	<b>2022</b>	<b>2023</b>	<b>2024</b>	<b>2025</b>	<b>Acumulado</b>
<b>181</b>	<b>Policimento</b>	<b>9.875.070,00</b>	<b>10.348.324,00</b>	<b>10.845.258,00</b>	<b>11.367.043,00</b>	<b>42.435.695,00</b>
1401	OBRAS E INSTALAÇÕES PARA A SECRETARIA MUNICIPAL DE TRÂNSITO, TRANSPORTES E SEGURANÇA PÚBLICA	10.300,00	10.815,00	11.358,00	11.928,00	44.401,00
2401	MANUTENÇÃO DAS ATIVIDADES DA SECRETARIA MUNICIPAL DE TRÂNSITO, TRANSPORTES E SEGURANÇA PÚBLICA	8.645.000,00	9.077.250,00	9.531.125,00	10.007.699,00	37.261.074,00
1402	EQUIPAMENTOS E MATERIAL PERMANENTE PARA A SECRETARIA M. DE TRÂNSITO, TRANSPORTES E SEGURANÇA PÚBLICA	1.219.770,00	1.260.259,00	1.302.775,00	1.347.416,00	5.130.220,00
<b>182</b>	<b>Defesa Civil</b>	<b>114.200,00</b>	<b>119.910,00</b>	<b>125.917,00</b>	<b>132.225,00</b>	<b>492.252,00</b>
1427	OBRAS E INSTALAÇÕES PARA O QUARTEL DO CORPO DE BOMBEIROS	500,00	525,00	555,00	585,00	2.165,00



**MUNICIPIO DE SARANDI**

Estado do Paraná

Exercício: 2022 a 2025

**RESUMO DAS AÇÕES POR FUNÇÃO/SUBFUNÇÃO****3 134 / 2 1**

Função/ SubFunção						
2426	MANUTENÇÃO DAS ATIVIDADES DO QUARTEL DO CORPO DE BOMBEIROS	103.500,00	108.675,00	114.115,00	119.829,00	446.119,00
1433	EQUIPAMENTOS E MATERIAL PERMANENTE PARA O QUARTEL DO CORPO DE BOMBEIROS	10.200,00	10.710,00	11.247,00	11.811,00	43.968,00
<b>451</b>	<b>Infra-Estrutura Urbana</b>	<b>220.100,00</b>	<b>231.105,00</b>	<b>242.661,00</b>	<b>254.795,00</b>	<b>948.661,00</b>
2402	PARTICIPAÇÃO DO MUNICÍPIO NOS CONSÓRCIOS PÚBLICOS INTERMUNICIPAIS DE INFRAESTRUTURA DE TRÂNSITO	220.100,00	231.105,00	242.661,00	254.795,00	948.661,00
	Total da Função/SubFunção:	10.209.370,00	10.699.339,00	11.213.836,00	11.754.063,00	43.876.608,00
<b>08</b>	<b>Assistência Social</b>	<b>2022</b>	<b>2023</b>	<b>2024</b>	<b>2025</b>	<b>Acumulado</b>
<b>122</b>	<b>Administração Geral</b>	<b>12.900,00</b>	<b>13.545,00</b>	<b>14.225,00</b>	<b>14.939,00</b>	<b>55.609,00</b>
2151	MANUTENÇÃO E DESENVOLVIMENTO DAS ATIVIDADES DO CONSELHO MUNICIPAL DE ASSISTÊNCIA SOCIAL	12.900,00	13.545,00	14.225,00	14.939,00	55.609,00
<b>241</b>	<b>Assistência ao Idoso</b>	<b>28.400,00</b>	<b>29.820,00</b>	<b>31.315,00</b>	<b>32.886,00</b>	<b>122.421,00</b>
2153	MANUTENÇÃO DAS ATIVIDADES DO CONSELHO MUNICIPAL DE DIREITOS DA PESSOA IDOSA	12.900,00	13.545,00	14.225,00	14.939,00	55.609,00
2157	MANUTENÇÃO E DESENVOLVIMENTO DAS ATIVIDADES DE ATENDIMENTO AO IDOSO	15.500,00	16.275,00	17.090,00	17.947,00	66.812,00
<b>242</b>	<b>Assistência ao Portador de Deficiência</b>	<b>29.400,00</b>	<b>30.870,00</b>	<b>32.422,00</b>	<b>34.051,00</b>	<b>126.743,00</b>
1146	EQUIPAMENTOS E MATERIAL PERMANENTE PARA ATENDIMENTO À PESSOA COM DEFICIÊNCIA - PISO DE TRANSIÇÃO	400,00	420,00	444,00	468,00	1.732,00
2152	MANUTENÇÃO DAS ATIVIDADES DO CONSELHO MUNICIPAL DOS DIREITOS DA PESSOA COM DEFICIÊNCIA	12.900,00	13.545,00	14.225,00	14.939,00	55.609,00
2143	MANUTENÇÃO DOS SERVIÇOS DE ATENDIMENTO À PESSOA COM DEFICIÊNCIA	16.100,00	16.905,00	17.753,00	18.644,00	69.402,00
<b>243</b>	<b>Assistência à Criança e ao Adolescente</b>	<b>3.251.942,00</b>	<b>3.414.540,00</b>	<b>3.585.319,00</b>	<b>3.764.631,00</b>	<b>14.016.432,00</b>
5001	EQUIPAMENTOS E MATERIAL PERMANENTE PARA OS PROGRAMAS NA ÁREA DA CRIANÇA E DO ADOLESCENTE	400,00	420,00	444,00	468,00	1.732,00
6002	MANUTENÇÃO DE PROJETOS DE ATENDIMENTO A CRIANÇA E AO ADOLESCENTE	84.842,00	89.085,00	93.545,00	98.226,00	365.698,00
5002	OBRAS E INSTALAÇÕES PARA OS PROGRAMAS NA ÁREA DA CRIANÇA E DO ADOLESCENTE	200,00	210,00	222,00	234,00	866,00
6012	MANUTENÇÃO E DESENVOLVIMENTO DAS ATIVIDADES DO CONSELHO TUTELAR	708.000,00	743.400,00	780.577,00	819.613,00	3.051.590,00





# MUNICIPIO DE SARANDI

Estado do Paraná

Exercício: 2022 a 2025

## RESUMO DAS AÇÕES POR FUNÇÃO/SUBFUNÇÃO

3134 / 21

Função/ SubFunção						
6013	MANUTENÇÃO DOS SERVIÇOS DE FORTALECIMENTO DE VÍNCULOS COM RECURSOS PRÓPRIOS	652.500,00	685.125,00	719.390,00	755.367,00	2.812.382,00
6014	MANUTENÇÃO DOS SERVIÇOS DE ACOLHIMENTO INSTITUCIONAL MUNICIPAL COM RECURSOS PRÓPRIOS	1.448.800,00	1.521.240,00	1.597.310,00	1.677.184,00	6.244.534,00
6015	MANUTENÇÃO DOS SERVIÇOS DE MEDIDAS SOCIOEDUCATIVAS COM RECURSOS PRÓPRIOS	217.500,00	228.375,00	239.802,00	251.799,00	937.476,00
6016	INCENTIVO AO SERVIÇO DE CONVIVÊNCIA E FORTALECIMENTO DE VÍNCULOS - RECURSO ESTADUAL - FIA/PR	100,00	105,00	111,00	117,00	433,00
6017	CRESCER EM FAMÍLIA - RECURSO ESTADUAL - FIA/PR	100,00	105,00	111,00	117,00	433,00
6018	QUALIFICAÇÃO PROFISSIONAL - RECURSO ESTADUAL - FIA/PR	100,00	105,00	111,00	117,00	433,00
6019	INCENTIVO À CRIANÇA E AO ADOLESCENTE - RECURSO ESTADUAL - FIA/PR	100,00	105,00	111,00	117,00	433,00
6020	INCENTIVO PARA PREVENÇÃO AO USO, ABUSO E TRANSIÇÃO À DEPENDÊNCIA DE ÁLCOOL E OUTRAS DROGAS	200,00	210,00	222,00	234,00	866,00
2150	MANUTENÇÃO DAS ATIVIDADES DO CONSELHO MUNICIPAL DOS DIREITOS DA CRIANÇA E DO ADOLESCENTE	12.700,00	13.335,00	14.004,00	14.707,00	54.746,00
6005	MANUTENÇÃO DOS SERVIÇOS DE ACOLHIMENTO INSTITUCIONAL MUNICIPAL COM RECURSOS VINCULADOS	89.500,00	93.975,00	98.675,00	103.610,00	385.760,00
6006	MANUTENÇÃO DOS SERVIÇOS DO PROGRAMA DE MEDIDAS SOCIOEDUCATIVAS COM RECURSOS VINCULADOS	36.900,00	38.745,00	40.684,00	42.721,00	159.050,00
<b>244</b>	<b>Assistência Comunitária</b>	<b>6.202.427,72</b>	<b>6.512.553,00</b>	<b>6.838.325,00</b>	<b>7.180.362,00</b>	<b>26.733.667,72</b>
2146	MANUTENÇÃO DOS BENEFÍCIOS EVENTUAIS	379.800,00	398.790,00	418.731,00	439.669,00	1.636.990,00
2154	MANUTENÇÃO DOS SERVIÇOS DE CONVIVÊNCIA E DE FORTALECIMENTO DE VÍNCULOS COM RECURSOS VINCULADOS	365.700,00	383.986,00	403.194,00	423.360,00	1.576.240,00
2160	MANUTENÇÃO DOS SERVIÇOS DE PROTEÇÃO E ATENDIMENTO INTEGRAL À FAMÍLIA- PAIF - COM RECURSOS VINCULADOS	365.500,00	383.776,00	402.972,00	423.130,00	1.575.378,00
2161	MANUTENÇÃO DOS SERVIÇOS DE PROTEÇÃO E ATENDIMENTO INTEGRAL À FAMÍLIA - PAIF - COM RECURSOS LIVRES	706.800,00	742.140,00	779.254,00	818.226,00	3.046.420,00
2162	INCREMENTO TEMPORÁRIO PARA AÇÕES DE COMBATE AO COVID-19 PROTEÇÃO BÁSICA	200,00	210,00	222,00	234,00	866,00
1142	EQUIPAMENTOS E MATERIAL PERMANENTE PARA AS AÇÕES DA SECRETARIA MUNICIPAL DE ASSISTÊNCIA SOCIAL	128.520,00	134.946,00	141.695,00	148.782,00	553.943,00
1145	OBRAS E INSTALAÇÕES PARA A SECRETARIA MUNICIPAL DE ASSISTÊNCIA SOCIAL	600.400,00	630.420,00	661.944,00	695.043,00	2.587.807,00



**MUNICIPIO DE SARANDI**

Estado do Paraná

Exercício: 2022 a 2025

**RESUMO DAS AÇÕES POR FUNÇÃO/SUBFUNÇÃO****134 / 21**

Função/ SubFunção	2022	2023	2024	2025	Acumulado
2141 MANUTENÇÃO E DESENVOLVIMENTO DAS ATIVIDADES DA SECRETARIA MUNICIPAL DE ASSISTÊNCIA SOCIAL	1.939.100,00	2.036.056,00	2.137.866,00	2.244.769,00	8.357.791,00
2145 MANUTENÇÃO DOS SERVIÇOS DO PROGRAMA BOLSA FAMÍLIA COM RECURSOS LIVRES	16.000,00	16.800,00	17.642,00	18.526,00	68.968,00
2159 MANUTENÇÃO DOS SERVIÇOS DO PROGRAMA BOLSA FAMÍLIA COM RECURSOS VINCULADOS	123.600,00	129.780,00	136.272,00	143.089,00	532.741,00
2148 INCENTIVO E APOIO ÀS INSTITUIÇÕES SEM FINS LUCRATIVOS NA ÁREA ASSISTENCIAL	152.700,00	160.335,00	168.353,00	176.772,00	658.160,00
1144 EQUIPAMENTOS E MATERIAL PERMANENTE PARA OS SERVIÇOS DE PROTEÇÃO SOCIAL ESPECIAL	1.300,00	1.365,00	1.436,00	1.510,00	5.611,00
2155 SERVIÇO DE PROTEÇÃO E ATENDIMENTO ESPECIALIZADO À FAMÍLIAS E INDIVÍDUOS-PAEFI- COM RECURSO VINCULADO	255.500,00	268.275,00	281.698,00	295.790,00	1.101.263,00
2156 SERVIÇO DE ATENDIMENTO ESPECIALIZADO À MULHER VÍTIMA DE VIOLÊNCIA	304.015,00	319.216,00	335.183,00	351.951,00	1.310.365,00
2158 AÇÕES ESTRATÉGICAS DO PROGRAMA DE ERRADICAÇÃO DO TRABALHO INFANTIL - AEPETI	105.300,00	110.565,00	116.101,00	121.912,00	453.878,00
2163 SERVIÇO DE PROTEÇÃO E ATENDIMENTO ESPECIALIZADO À FAMÍLIAS E INDIVÍDUOS-PAEFI - COM RECURSOS LIVRES	683.000,00	717.150,00	753.016,00	790.673,00	2.943.839,00
2164 PISO DE TRANSIÇÃO DE MÉDIA COMPLEXIDADE - FNAS	21.492,72	22.568,00	23.700,00	24.888,00	92.648,72
2165 INCREMENTO TEMPORÁRIO PARA AÇÕES DE COMBATE AO COVID-19 - MÉDIA E ALTA COMPLEXIDADE	200,00	210,00	222,00	234,00	866,00
2166 INCENTIVO APRIMORA CRAS E CREAS	200,00	210,00	222,00	234,00	866,00
2167 MANUT. DOS SERV. ESPECIALIZADOS EM ABORDAGEM SOCIAL P/ PESSOAS EM SITUAÇÃO DE RUA C/ REC. LIVRES	36.300,00	38.115,00	40.029,00	42.038,00	156.482,00
2168 MANUT. DOS SERV. ESPECIALIZADOS EM ABORDAGEM SOCIAL P/ PESSOAS EM SITUAÇÃO DE RUA C/REC. VINC. ESTADUAL	1.600,00	1.680,00	1.776,00	1.872,00	6.928,00
2169 MANUT. DOS SERV. ESPECIALIZADOS EM ABORDAGEM SOCIAL P/ PESSOAS EM SITUAÇÃO DE RUA C/REC. VINC. FEDERAL	11.600,00	12.180,00	12.801,00	13.448,00	50.029,00
2170 SERVIÇO PARA ACOLHIMENTO DE PESSOAS EM SITUAÇÃO DE RUA COM RECURSOS ESTADUAL	1.800,00	1.890,00	1.998,00	2.106,00	7.794,00
2171 SERVIÇO PARA ACOLHIMENTO DE PESSOAS EM SITUAÇÃO DE RUA COM RECURSOS LIVRES	1.800,00	1.890,00	1.998,00	2.106,00	7.794,00

Total da Função/SubFunção: 9.525.069,72 10.001.328,00 10.501.606,00 11.026.869,00 41.054.872,72

09 Previdência Social

2022

2023

2024

2025

Acumulado



MUNICIPIO DE SARANDI  
Estado do Paraná

Exercício: 2022 a 2025

RESUMO DAS AÇÕES POR FUNÇÃO/SUBFUNÇÃO

3134/21

Função/ SubFunção	2022	2023	2024	2025	Acumulado
<b>272 Previdência do Regime Estatutário</b>	<b>19.575.250,00</b>	<b>20.554.013,00</b>	<b>21.581.715,00</b>	<b>22.660.803,00</b>	<b>84.371.781,00</b>
2043 PREVIDENCIA SOCIAL AOS SERVIDORES DO MUNICIPIO - PRESERV - FUNDO PREVIDENCIÁRIO	19.575.250,00	20.554.013,00	21.581.715,00	22.660.803,00	84.371.781,00
Total da Função/SubFunção:	19.575.250,00	20.554.013,00	21.581.715,00	22.660.803,00	84.371.781,00
<b>10 Saúde</b>	<b>4.424.408,00</b>	<b>4.645.630,00</b>	<b>4.877.925,00</b>	<b>5.121.839,00</b>	<b>19.069.802,00</b>
<b>122 Administração Geral</b>	<b>4.394.408,00</b>	<b>4.614.130,00</b>	<b>4.844.846,00</b>	<b>5.087.102,00</b>	<b>18.940.486,00</b>
2233 MANUTENÇÃO DAS ATIVIDADES DA SECRETARIA MUNICIPAL DE SAÚDE	4.394.408,00	4.614.130,00	4.844.846,00	5.087.102,00	18.940.486,00
1228 EQUIPAMENTOS E MATERIAL PERMANENTE PARA A GESTÃO DA SECRETARIA MUNICIPAL DE SAÚDE	20.200,00	21.210,00	22.272,00	23.387,00	87.069,00
2234 MANUTENÇÃO DAS ATIVIDADES DO CONSELHO MUNICIPAL DE SAÚDE	8.800,00	9.240,00	9.704,00	10.191,00	37.935,00
1227 EQUIPAMENTOS E MATERIAL PERMANENTE PARA O ATENDIMENTO DAS ATIVIDADES DO CONSELHO MUNICIPAL DE SAÚDE	1.000,00	1.050,00	1.103,00	1.159,00	4.312,00
<b>243 Assistência à Criança e ao Adolescente</b>	<b>514.000,00</b>	<b>539.700,00</b>	<b>566.685,00</b>	<b>595.020,00</b>	<b>2.215.405,00</b>
6007 MANUTENÇÃO DAS ATIVIDADES DE ATENDIMENTO À SAÚDE DA CRIANÇA E DO ADOLESCENTE	514.000,00	539.700,00	566.685,00	595.020,00	2.215.405,00
<b>301 Atenção Básica</b>	<b>22.283.066,00</b>	<b>23.397.224,00</b>	<b>24.567.125,00</b>	<b>25.795.532,00</b>	<b>96.042.947,00</b>
1221 OBRAS E INSTALAÇÕES PARA O FUNDO MUNICIPAL DE SAÚDE	2.000,00	2.100,00	2.206,00	2.318,00	8.624,00
2221 PARTICIPAÇÃO DO MUNICÍPIO NOS CONSÓRCIOS INTERMUNICIPAIS DE SAÚDE	3.505.937,00	3.681.234,00	3.865.298,00	4.058.564,00	15.111.033,00
2222 MANUTENÇÃO DO PROGRAMA DE ATENÇÃO BÁSICA - PAB	12.118.061,00	12.723.965,00	13.360.172,00	14.028.200,00	52.230.398,00
2223 MANUTENÇÃO DO PROGRAMA DE AGENTES COMUNITÁRIOS DA SAÚDE - PACS	2.637.850,00	2.769.744,00	2.908.246,00	3.053.671,00	11.369.511,00
2224 MANUTENÇÃO DO PROGRAMA SAÚDE DA FAMÍLIA - PSF	3.641.718,00	3.823.806,00	4.015.007,00	4.215.770,00	15.696.301,00
1222 EQUIPAMENTOS E MATERIAL PERMANENTE PARA O ATENDIMENTO DAS AÇÕES DE ATENÇÃO BÁSICA	2.000,00	2.100,00	2.206,00	2.318,00	8.624,00
2241 MANUTENÇÃO DAS ATIVIDADES DO APSUS	375.500,00	394.275,00	413.990,00	434.691,00	1.618.456,00
<b>302 Assistência Hospitalar e Ambulatorial</b>	<b>20.560.364,00</b>	<b>21.588.385,50</b>	<b>22.667.790,55</b>	<b>23.801.162,40</b>	<b>88.617.702,45</b>
2226 MANUTENÇÃO DAS ATIVIDADES DA UNIDADE DE PRONTO ATENDIMENTO - UPA	18.850.302,00	19.792.817,50	20.782.427,55	21.821.511,40	81.247.058,45
2227 MANUTENÇÃO DO PROGRAMA DE SERVIÇO DE ATENDIMENTO MÓVEL DE URGÊNCIA-SAMU	1.709.062,00	1.794.518,00	1.884.260,00	1.978.492,00	7.366.332,00



**MUNICIPIO DE SARANDI**

Estado do Paraná

Exercício: 2022 a 2025

**RESUMO DAS AÇÕES POR FUNÇÃO/SUBFUNÇÃO****#3134/21****Função/ SubFunção**

1223	EQUIPAMENTOS E MATERIAL PERMANENTE PARA A ASSISTÊNCIA HOSPITALAR E AMBULATORIAL	1.000,00	1.050,00	1.103,00	1.159,00	4.312,00
<b>303</b>	<b>Suporte Profilático e Terapêutico</b>	<b>4.885.073,00</b>	<b>5.129.331,00</b>	<b>5.387.060,00</b>	<b>5.656.469,00</b>	<b>21.057.933,00</b>
2228	MANUTENÇÃO DO PROGRAMA DST/AIDS	663.463,00	696.639,00	732.696,00	769.349,00	2.862.147,00
2229	MANUTENÇÃO DO TETO MUNICIPAL REDE SAÚDE MENTAL (RSME) - CAPS II.	2.231.560,00	2.343.139,00	2.460.311,00	2.583.345,00	9.618.355,00
2244	MANUTENÇÃO E DESENVOLVIMENTO DAS ATIVIDADES DO CENTRO DE ESPECIALIDADES.	1.869.290,00	1.962.755,00	2.060.904,00	2.163.961,00	8.056.910,00
1224	EQUIPAMENTOS E MATERIAL PERMANENTE PARA O SUPORTE PROFILÁTICO E TERAPÊUTICO	1.200,00	1.260,00	1.323,00	1.390,00	5.173,00
2248	MANUTENÇÃO E DESENVOLVIMENTO DAS ATIVIDADES DE ATENDIMENTO A DROGADITOS/ALCOOLISTAS	3.400,00	3.570,00	3.759,00	3.953,00	14.682,00
2235	INCENTIVO E APOIO ÀS INSTITUIÇÕES SEM FINS LUCRATIVOS NA ÁREA DA SAÚDE	116.160,00	121.968,00	128.067,00	134.471,00	500.666,00
<b>304</b>	<b>Vigilância Sanitária</b>	<b>705.724,00</b>	<b>741.017,00</b>	<b>778.081,00</b>	<b>817.001,00</b>	<b>3.041.823,00</b>
2231	MANUTENÇÃO DAS ATIVIDADES DE VIGILÂNCIA SANITÁRIA - PARTE FNS - PISO FIXO	704.724,00	739.967,00	776.978,00	815.842,00	3.037.511,00
1225	EQUIPAMENTOS E MATERIAL PERMANENTE PARA A VIGILÂNCIA SANITÁRIA	1.000,00	1.050,00	1.103,00	1.159,00	4.312,00
<b>305</b>	<b>Vigilância Epidemiológica</b>	<b>3.473.850,00</b>	<b>3.647.543,00</b>	<b>3.829.932,00</b>	<b>4.021.446,00</b>	<b>14.972.771,00</b>
2232	MANUTENÇÃO DE VIGILÂNCIA EM SAÚDE (PIVS) PISO FIXO – EPIDEMIOLOGIA.	3.471.850,00	3.645.443,00	3.827.726,00	4.019.128,00	14.964.147,00
1226	EQUIPAMENTOS E MATERIAL PERMANENTE PARA A VIGILÂNCIA EPIDEMIOLÓGICA	2.000,00	2.100,00	2.206,00	2.318,00	8.624,00
	<b>Total da Função/SubFunção:</b>	<b>56.846.485,00</b>	<b>59.688.830,50</b>	<b>62.674.598,55</b>	<b>65.808.469,40</b>	<b>245.018.383,45</b>
	<b>1 Trabalho</b>	<b>2022</b>	<b>2023</b>	<b>2024</b>	<b>2025</b>	<b>Acumulado</b>
<b>243</b>	<b>Assistência à Criança e ao Adolescente</b>	<b>276.100,00</b>	<b>289.905,00</b>	<b>304.401,00</b>	<b>319.622,00</b>	<b>1.190.028,00</b>
6011	MANUT. DAS ATIV. DE PROFISSIONALIZAÇÃO DE ADOLESCENTES E DOS PROGRAMAS DE APRENDIZAGEM PROFISSIONAL	276.100,00	289.905,00	304.401,00	319.622,00	1.190.028,00
<b>334</b>	<b>Fomento ao Trabalho</b>	<b>2.599.500,00</b>	<b>2.679.475,00</b>	<b>2.763.463,00</b>	<b>2.851.650,00</b>	<b>10.894.088,00</b>
1281	OBRAS E INSTALAÇÕES PARA A SECRETARIA MUNICIPAL DE DESENVOLVIMENTO ECONÔMICO	1.000.200,00	1.000.210,00	1.000.222,00	1.000.234,00	4.000.866,00
2281	MANUTENÇÃO DAS ATIVIDADES DE INCENTIVO AO DESENVOLVIMENTO ECONÔMICO	1.560.500,00	1.638.525,00	1.720.459,00	1.806.491,00	6.725.975,00



**MUNICIPIO DE SARANDI**

Estado do Paraná

Exercício: 2022 a 2025

**RESUMO DAS AÇÕES POR FUNÇÃO/SUBFUNÇÃO****3134/21****Função/ SubFunção**

1282	EQUIPAMENTOS E MATERIAL PERMANENTE PARA A SECRETARIA MUNICIPAL DE DESENVOLVIMENTO ECONÔMICO	16.100,00	16.905,00	17.751,00	18.639,00	69.395,00
2283	MANUTENÇÃO DAS ATIVIDADES DE PROMOÇÃO DA IGUALDADE RACIAL	17.300,00	18.165,00	19.076,00	20.032,00	74.573,00
1284	EQUIPAMENTOS E MATERIAL PERMANENTE PARA O APOIO À PROMOÇÃO DA IGUALDADE RACIAL	5.400,00	5.670,00	5.955,00	6.254,00	23.279,00
	<b>Total da Função/SubFunção:</b>	<b>2.875.600,00</b>	<b>2.969.380,00</b>	<b>3.067.864,00</b>	<b>3.171.272,00</b>	<b>12.084.116,00</b>
<b>12</b>	<b>Educação</b>	<b>2022</b>	<b>2023</b>	<b>2024</b>	<b>2025</b>	<b>Acumulado</b>
<b>122</b>	<b>Administração Geral</b>	<b>5.285.800,00</b>	<b>5.550.089,50</b>	<b>5.827.575,25</b>	<b>6.118.935,75</b>	<b>22.782.400,50</b>
1301	EQUIPAMENTOS E MATERIAL PERMANENTE PARA A SECRETARIA MUNICIPAL DE EDUCAÇÃO	112.100,00	117.705,00	123.591,00	129.771,00	483.167,00
2301	MANUTENÇÃO DAS ATIVIDADES DA SECRETARIA MUNICIPAL DE EDUCAÇÃO	1.914.000,00	2.009.699,50	2.110.155,25	2.215.629,75	8.249.484,50
2302	MANUTENÇÃO DAS ATIVIDADES DA SECRETARIA MUNICIPAL DE EDUCAÇÃO COM RECURSOS DO FUNDEB 30%	3.190.700,00	3.350.235,00	3.517.755,00	3.693.655,00	13.752.345,00
2303	MANUTENÇÃO DAS ATIVIDADES DO CONSELHO MUNICIPAL DE EDUCAÇÃO	69.000,00	72.450,00	76.074,00	79.880,00	297.404,00
<b>306</b>	<b>Alimentação e Nutrição</b>	<b>2.497.500,00</b>	<b>2.622.375,00</b>	<b>2.753.505,00</b>	<b>2.891.194,00</b>	<b>10.764.574,00</b>
1302	EQUIPAMENTOS E MATERIAL PERMANENTE PARA O PROGRAMA DE ALIMENTAÇÃO ESCOLAR	59.100,00	62.055,00	65.159,00	68.418,00	254.732,00
2304	MANUTENÇÃO DAS ATIVIDADES DO PROGRAMA DE ALIMENTAÇÃO ESCOLAR	203.600,00	213.780,00	224.475,00	235.706,00	877.561,00
2323	MANUTENÇÃO DAS ATIVIDADES DO PROGRAMA DE ALIMENTAÇÃO ESCOLAR DO ENSINO FUNDAMENTAL	1.300.100,00	1.365.105,00	1.433.361,00	1.505.030,00	5.603.596,00
2324	MANUTENÇÃO DAS ATIVIDADES DO PROGRAMA DE ALIMENTAÇÃO ESCOLAR DO ENSINO ESPECIAL	26.100,00	27.405,00	28.777,00	30.217,00	112.499,00
2325	MANUTENÇÃO DAS ATIVIDADES DO PROGRAMA DE ALIMENTAÇÃO ESCOLAR DA EDUCAÇÃO DE JOVENS E ADULTOS	63.500,00	66.675,00	70.009,00	73.511,00	273.695,00
2322	MANUTENÇÃO DAS ATIVIDADES DO PROGRAMA DE ALIMENTAÇÃO ESCOLAR DA EDUCAÇÃO INFANTIL	845.100,00	887.355,00	931.724,00	978.312,00	3.642.491,00
<b>361</b>	<b>Ensino Fundamental</b>	<b>40.069.176,60</b>	<b>42.031.686,00</b>	<b>44.092.329,00</b>	<b>46.256.009,00</b>	<b>172.449.200,60</b>
1305	OBRAS E INSTALAÇÕES PARA AS ESCOLAS MUNICIPAIS	2.367.100,00	2.471.130,00	2.580.363,00	2.695.058,00	10.113.651,00
1306	EQUIPAMENTOS E MATERIAL PERMANENTE PARA AS ESCOLAS MUNICIPAIS	1.109.700,00	1.138.560,00	1.168.865,00	1.200.683,90	4.617.808,90



**MUNICIPIO DE SARANDI**

Estado do Paraná

Exercício: 2022 a 2025

**RESUMO DAS AÇÕES POR FUNÇÃO/SUBFUNÇÃO****3134 / 21****Função/ SubFunção**

2311	MANUTENÇÃO E DESENVOLVIMENTO DAS ATIVIDADES DO ENSINO FUNDAMENTAL COM RECURSOS DO SALÁRIO EDUCAÇÃO	770.300,00	808.815,00	849.259,00	891.726,00	3.320.100,00
2312	MANUTENÇÃO DA FOLHA DE PAGAMENTO DOS PROFESSORES DO ENSINO FUNDAMENTAL COM RECURSOS DO FUNDEB 70%	25.368.776,60	26.637.216,00	27.969.053,00	29.367.480,10	109.342.525,70
2313	FORNECIMENTO DE MATERIAL DE DISTRIBUIÇÃO GRATUITA PARA OS ALUNOS DO ENSINO FUNDAMENTAL	1.002.100,00	1.052.205,00	1.104.817,00	1.160.060,00	4.319.182,00
2318	MANUTENÇÃO E DESENVOLVIMENTO DAS ATIVIDADES DO ENSINO FUNDAMENTAL COM RECURSOS DOS 5% E 25%	4.250.800,00	4.463.340,00	4.686.514,00	4.920.849,00	18.321.503,00
2319	MANUTENÇÃO E DESENVOLVIMENTO DAS ATIVIDADES DO ENSINO FUNDAMENTAL COM RECURSOS DO FUNDEB 30%	2.326.700,00	2.443.035,00	2.565.193,00	2.693.459,00	10.028.387,00
2316	MANUTENÇÃO DAS ATIVIDADES DO TRANSPORTE ESCOLAR	2.783.600,00	2.922.780,00	3.068.929,00	3.222.389,00	11.997.698,00
1307	EQUIPAMENTOS E MATERIAL PERMANENTE PARA O TRANSPORTE ESCOLAR	90.100,00	94.605,00	99.336,00	104.304,00	388.345,00
<b>365</b>	<b>Educação Infantil</b>	<b>33.863.950,00</b>	<b>35.557.148,00</b>	<b>37.335.032,00</b>	<b>39.201.815,00</b>	<b>145.957.945,00</b>
1303	OBRAS E INSTALAÇÕES PARA A EDUCAÇÃO INFANTIL	2.959.450,00	3.107.423,00	3.262.796,00	3.425.938,00	12.755.607,00
1304	EQUIPAMENTOS E MATERIAL PERMANENTE PARA A EDUCAÇÃO INFANTIL	597.200,00	627.060,00	658.415,00	691.338,00	2.574.013,00
2306	MANUTENÇÃO E DESENVOLVIMENTO DAS ATIVIDADES DA EDUCAÇÃO INFANTIL COM RECURSOS DOS 5% E 25%	1.387.100,00	1.456.455,00	1.529.288,00	1.605.762,00	5.978.605,00
2307	MANUTENÇÃO E DESENVOLVIMENTO DAS ATIVIDADES DA EDUCAÇÃO INFANTIL COM RECURSOS DO SALÁRIO EDUCAÇÃO	872.100,00	915.705,00	961.492,00	1.009.570,00	3.758.867,00
2308	MANUTENÇÃO E DESENVOLVIMENTO DAS ATIVIDADES DA EDUCAÇÃO INFANTIL COM RECURSOS DO FUNDEB 30%	3.947.700,00	4.145.085,00	4.352.346,00	4.569.970,00	17.015.101,00
2309	MANUTENÇÃO DA FOLHA DE PAGAMENTO DOS PROFESSORES DA EDUCAÇÃO INFANTIL COM RECURSOS DO FUNDEB 70%	21.720.200,00	22.806.210,00	23.946.523,00	25.143.853,00	93.616.786,00
2310	FORNECIMENTO DE MATERIAL DE DISTRIBUIÇÃO GRATUITA PARA OS ALUNOS DA EDUCAÇÃO INFANTIL	550.200,00	577.710,00	606.597,00	636.929,00	2.371.436,00
2314	INCENTIVO E APOIO ÀS ENTIDADES SEM FINS LUCRATIVOS PARA O ATENDIMENTO DA EDUCAÇÃO INFANTIL	1.830.000,00	1.921.500,00	2.017.575,00	2.118.455,00	7.887.530,00
<b>366</b>	<b>Educação de Jovens e Adultos</b>	<b>135.700,00</b>	<b>142.485,00</b>	<b>149.618,00</b>	<b>157.106,00</b>	<b>584.909,00</b>
2305	MANUTENÇÃO DAS ATIVIDADES DO PÓLO DA UNIVERSIDADE ABERTA DO BRASIL-UAB	135.700,00	142.485,00	149.618,00	157.106,00	584.909,00
<b>367</b>	<b>Educação Especial</b>	<b>600.000,00</b>	<b>630.000,00</b>	<b>661.500,00</b>	<b>694.576,00</b>	<b>2.586.076,00</b>
2317	INCENTIVO E APOIO ÀS ENTIDADES SEM FINS LUCRATIVOS PARA O ENSINO ESPECIAL	600.000,00	630.000,00	661.500,00	694.576,00	2.586.076,00

**MUNICIPIO DE SARANDI**

Estado do Paraná

Exercício: 2022 a 2025

**RESUMO DAS AÇÕES POR FUNÇÃO/SUBFUNÇÃO****13 134 / 21**

Função/ SubFunção

Função/ SubFunção		Total da Função/SubFunção:	82.452.126,60	86.533.783,50	90.819.559,25	95.319.635,75	355.125.105,10
<b>13</b>	<b>Cultura</b>		<b>2022</b>	<b>2023</b>	<b>2024</b>	<b>2025</b>	<b>Acumulado</b>
243	Assistência à Criança e ao Adolescente		145.800,00	153.090,00	160.751,00	168.793,00	628.434,00
6008	MANUTENÇÃO DAS ATIVIDADES CULTURAIS PARA CRIANÇAS E ADOLESCENTES		145.800,00	153.090,00	160.751,00	168.793,00	628.434,00
392	Difusão Cultural		401.500,00	421.575,00	442.659,00	464.797,00	1.730.531,00
2386	MANUTENÇÃO DAS ATIVIDADES DO FUNDO MUNICIPAL DE CULTURA		70.200,00	73.710,00	77.398,00	81.270,00	302.578,00
2382	MANUTENÇÃO DAS ATIVIDADES CULTURAIS DO MUNICÍPIO		331.300,00	347.865,00	365.261,00	383.527,00	1.427.953,00
	Total da Função/SubFunção:		547.300,00	574.665,00	603.410,00	633.590,00	2.358.965,00
<b>14</b>	<b>Direitos da Cidadania</b>		<b>2022</b>	<b>2023</b>	<b>2024</b>	<b>2025</b>	<b>Acumulado</b>
422	Direitos Individuais, Coletivos Difusos		505.925,00	531.227,00	557.798,00	585.695,00	2.180.645,00
1063	EQUIPAMENTOS E MATERIAL PERMANENTE PARA O PROCON		25.487,00	26.762,00	28.102,00	29.508,00	109.859,00
2063	MANUTENÇÃO DAS ATIVIDADES DO PROCON		480.438,00	504.465,00	529.696,00	556.187,00	2.070.786,00
	Total da Função/SubFunção:		505.925,00	531.227,00	557.798,00	585.695,00	2.180.645,00
<b>15</b>	<b>Urbanismo</b>		<b>2022</b>	<b>2023</b>	<b>2024</b>	<b>2025</b>	<b>Acumulado</b>
451	Infra-Estrutura Urbana		19.389.500,00	19.008.975,00	19.134.437,00	19.266.174,00	76.799.086,00
1422	OBRAS E INSTALAÇÕES PARA O DEPARTAMENTO DE OBRAS PÚBLICAS		137.100,00	143.955,00	151.154,00	158.713,00	590.922,00
1423	OBRAS E INSTALAÇÕES PARA A ILUMINAÇÃO PÚBLICA		200,00	210,00	222,00	234,00	866,00
1424	OBRAS DE INFRA-ESTRUTURA DO PROGRAMA PARANÁ URBANO		200,00	210,00	222,00	234,00	866,00
1425	OBRAS DE INFRA-ESTRUTURA DO ASFALTO COMUNITÁRIO		200,00	210,00	222,00	234,00	866,00
1428	PAVIMENTAÇÃO ASFÁLTICA, RECAPEAMENTO, DRENAGEM E OBRAS DE INFRA-ESTRUTURA		1.650.100,00	1.207.605,00	1.267.986,00	1.331.386,00	5.457.077,00
1429	EQUIPAMENTOS E MATERIAL PERMANENTE PARA O DEPARTAMENTO DE OBRAS PÚBLICAS		120.200,00	126.210,00	132.522,00	139.149,00	518.081,00
1430	EQUIPAMENTOS E MATERIAL PERMANENTE PARA A ILUMINAÇÃO PÚBLICA		20.200,00	21.210,00	22.272,00	23.387,00	87.069,00
1431	OBRAS DE INFRA-ESTRUTURA DA OPERAÇÃO DE CRÉDITO		1.500.100,00	1.500.105,00	1.500.111,00	1.500.117,00	6.000.433,00
1432	AQUISIÇÃO DE BENS IMÓVEIS		60.100,00	63.105,00	66.261,00	69.575,00	259.041,00
1434	CONSTRUÇÃO DO PAÇO MUNICIPAL DE SARANDI		15.067.100,00	15.070.455,00	15.073.979,00	15.077.680,00	60.289.214,00



**MUNICIPIO DE SARANDI**

Estado do Paraná

Exercício: 2022 a 2025

**RESUMO DAS AÇÕES POR FUNÇÃO/SUBFUNÇÃO****3134/21****Função/ SubFunção**

2427	PARTICIPAÇÃO DO MUNICÍPIO NOS CONSÓRCIOS PÚBLICOS INTERMUNICIPAIS DE INFRAESTRUTURA E DESENV. URBANO	831.000,00	872.550,00	916.178,00	961.990,00	3.581.718,00
1436	EQUIP. E MAT. PERM. P/ A PARTICIPAÇÃO DO MUNICÍPIO NAS AÇÕES DOS CONSÓRCIOS PÚB. INTERM. DE INFRAEST	1.000,00	1.050,00	1.103,00	1.159,00	4.312,00
1437	OBRAS E INSTALAÇÕES P/ A PARTICIPAÇÃO DO MUNICÍPIO NAS AÇÕES DOS CONSÓRCIOS PÚB. INTERM. DE INFRAEST	2.000,00	2.100,00	2.205,00	2.316,00	8.621,00
<b>452</b>	<b>Serviços Urbanos</b>	<b>14.928.200,00</b>	<b>15.674.610,00</b>	<b>16.458.861,00</b>	<b>17.281.399,60</b>	<b>64.343.070,60</b>
1426	OBRAS E INSTALAÇÕES PARA O CEMITÉRIO MUNICIPAL AUGUSTO WOLF	200,00	210,00	222,00	234,00	866,00
2026	MANUTENÇÃO DOS SERVIÇOS DO CEMITÉRIO MUNICIPAL AUGUSTO WOLF	691.300,00	725.865,00	762.165,00	800.283,00	2.979.613,00
2423	MANUTENÇÃO DAS ATIVIDADES DO DEPARTAMENTO DE OBRAS PÚBLICAS	6.960.500,00	7.308.525,00	7.673.962,00	8.057.673,00	30.000.660,00
2424	MANUTENÇÃO DOS SERVIÇOS DE ILUMINAÇÃO PÚBLICA	7.276.200,00	7.640.010,00	8.022.512,00	8.423.209,60	31.361.931,60
	Total da Função/SubFunção:	34.317.700,00	34.683.585,00	35.593.298,00	36.547.573,60	141.142.156,60
<b>16</b>	<b>Habitação</b>	<b>2022</b>	<b>2023</b>	<b>2024</b>	<b>2025</b>	<b>Acumulado</b>
<b>482</b>	<b>Habitação Urbana</b>	<b>151.700,00</b>	<b>159.285,00</b>	<b>167.259,00</b>	<b>175.632,00</b>	<b>653.876,00</b>
2425	MANUTENÇÃO DAS ATIVIDADES DO PROGRAMA DE HABITAÇÃO	151.400,00	158.970,00	166.926,00	175.281,00	652.577,00
1435	EQUIPAMENTOS E MATERIAL PERMANENTE PARA O PROGRAMA DE HABITAÇÃO	300,00	315,00	333,00	351,00	1.299,00
	Total da Função/SubFunção:	151.700,00	159.285,00	167.259,00	175.632,00	653.876,00
	<b>Saneamento</b>	<b>2022</b>	<b>2023</b>	<b>2024</b>	<b>2025</b>	<b>Acumulado</b>
<b>512</b>	<b>Saneamento Básico Urbano</b>	<b>40.150.969,00</b>	<b>41.140.869,00</b>	<b>42.115.869,00</b>	<b>43.090.869,00</b>	<b>166.498.576,00</b>
1021	CONSTRUÇÃO E REFORMA DE EDIFÍCIO PARA ADMINISTRAÇÃO	25.000,00	25.000,00	25.000,00	25.000,00	100.000,00
2021	MANUTENÇÃO DOS SERVIÇOS ADMINISTRATIVOS	8.036.516,20	8.612.910,59	8.927.910,59	9.369.501,22	34.946.838,60
1024	EQUIPAMENTOS E MATERIAL PERMANENTE PARA A ADMINISTRAÇÃO DO SISTEMA MUNICIPAL DE SANEAMENTO AMBIENTAL	380.000,00	380.000,00	380.000,00	380.000,00	1.520.000,00
1022	OBRAS E INSTALAÇÕES PARA O SISTEMA MUNICIPAL DE SANEAMENTO AMBIENTAL	15.774.258,41	15.774.258,41	15.774.258,41	15.774.258,41	63.097.033,64
2022	MANUTENÇÃO DOS SERVIÇOS OPERACIONAIS DO SISTEMA MUNICIPAL DE SANEAMENTO AMBIENTAL	15.385.194,39	15.798.700,00	16.458.700,00	16.992.109,37	64.634.703,76



**MUNICIPIO DE SARANDI**

Estado do Paraná

Exercício: 2022 a 2025

**RESUMO DAS AÇÕES POR FUNÇÃO/SUBFUNÇÃO****3134 / 21****Função/ SubFunção**

1023	EQUIPAMENTOS E MATERIAL PERMANENTE PARA O SISTEMA MUNICIPAL DE SANEAMENTO AMBIENTAL	550.000,00	550.000,00	550.000,00	550.000,00	2.200.000,00
Total da Função/SubFunção:		40.150.969,00	41.140.869,00	42.115.869,00	43.090.869,00	166.498.576,00
<b>18</b>	<b>Gestão Ambiental</b>	<b>2022</b>	<b>2023</b>	<b>2024</b>	<b>2025</b>	<b>Acumulado</b>
<b>541</b>	<b>Preservação e Conservação Ambiental</b>	<b>12.339.195,00</b>	<b>12.956.155,00</b>	<b>13.603.977,00</b>	<b>14.284.195,00</b>	<b>53.183.522,00</b>
1201	EQUIPAMENTOS E MATERIAL PERMANENTE PARA A SECRETARIA MUNICIPAL DE MEIO AMBIENTE	51.315,00	53.881,00	56.576,00	59.406,00	221.178,00
2201	MANUTENÇÃO DAS ATIVIDADES DA SECRETARIA MUNICIPAL DE MEIO AMBIENTE	4.821.400,00	5.062.470,00	5.315.597,00	5.581.386,00	20.780.853,00
2203	MANUTENÇÃO DAS ATIVIDADES DE LIMPEZA E COLETA DE LIXO URBANO	4.367.600,00	4.585.980,00	4.815.281,00	5.056.048,00	18.824.909,00
2204	MANUTENÇÃO DAS ATIVIDADES DE DESTINAÇÃO FINAL DO LIXO URBANO	2.730.200,00	2.866.710,00	3.010.047,00	3.160.551,00	11.767.508,00
2205	MANUTENÇÃO DAS ATIVIDADES DE APREENSÃO DE ANIMAIS SOLTOS NO MUNICÍPIO	2.700,00	2.835,00	2.979,00	3.130,00	11.644,00
2206	MANUTENÇÃO DAS ATIVIDADES DE INCENTIVO E COLETA DE MATERIAIS RECICLÁVEIS	302.680,00	317.814,00	333.708,00	350.395,00	1.304.597,00
2207	PARTICIPAÇÃO DO MUNICÍPIO NOS CONSÓRCIOS PÚBLICOS INTERMUNICIPAIS DE DESENVOLVIMENTO AMBIENTAL	63.300,00	66.465,00	69.789,00	73.279,00	272.833,00
<b>543</b>	<b>Recuperação de Áreas Degradadas</b>	<b>20.100,00</b>	<b>21.105,00</b>	<b>22.164,00</b>	<b>23.275,00</b>	<b>86.644,00</b>
1202	OBRAS E INSTALAÇÕES PARA O PARQUE ECOLÓGICO / FLORESTAL PAPA JOÃO PAULO II	100,00	105,00	111,00	117,00	433,00
2202	MANUTENÇÃO DAS ATIVIDADES DO PARQUE ECOLÓGICO / FLORESTAL PAPA JOÃO PAULO II	20.000,00	21.000,00	22.053,00	23.158,00	86.211,00
Total da Função/SubFunção:		12.359.295,00	12.977.260,00	13.626.141,00	14.307.470,00	53.270.166,00
<b>20</b>	<b>Agricultura</b>	<b>2022</b>	<b>2023</b>	<b>2024</b>	<b>2025</b>	<b>Acumulado</b>
<b>606</b>	<b>Extensão Rural</b>	<b>184.630,00</b>	<b>188.320,00</b>	<b>192.201,00</b>	<b>196.274,00</b>	<b>761.425,00</b>
2282	MANUTENÇÃO DAS ATIVIDADES DE APOIO AO DESENVOLVIMENTO RURAL	600,00	630,00	666,00	702,00	2.598,00
1283	EQUIPAMENTOS E MATERIAL PERMANENTE PARA O APOIO AO DESENVOLVIMENTO RURAL	120.930,00	121.435,00	121.966,00	122.524,00	486.855,00
1285	OBRAS E INSTALAÇÕES PARA O APOIO AO DESENVOLVIMENTO RURAL	63.100,00	66.255,00	69.569,00	73.048,00	271.972,00





MUNICIPIO DE SARANDI  
Estado do Paraná

Exercício: 2022 a 2025

RESUMO DAS AÇÕES POR FUNÇÃO/SUBFUNÇÃO

3134/21

Função/ SubFunção

		2022	2023	2024	2025	Acumulado
Total da Função/SubFunção:		184.630,00	188.320,00	192.201,00	196.274,00	761.425,00
<b>23</b>	<b>Comércio e Serviços</b>	<b>3.300,00</b>	<b>3.465,00</b>	<b>3.656,00</b>	<b>3.850,00</b>	<b>14.271,00</b>
695	Turismo	1.100,00	1.155,00	1.214,00	1.276,00	4.745,00
1286	EQUIPAMENTOS E MATERIAL PERMANENTE PARA O FUNDO MUNICIPAL DE TURISMO	1.600,00	1.680,00	1.776,00	1.872,00	6.928,00
2284	MANUTENÇÃO E DESENVOLVIMENTO DAS ATIVIDADES DE FOMENTO AO TURISMO MUNICIPAL	600,00	630,00	666,00	702,00	2.598,00
2285	MANUTENÇÃO DAS ATIVIDADES DO CONSELHO MUNICIPAL DE TURISMO DE SARANDI - COMTURS	3.300,00	3.465,00	3.656,00	3.850,00	14.271,00
Total da Função/SubFunção:		3.300,00	3.465,00	3.656,00	3.850,00	14.271,00
<b>26</b>	<b>Transporte</b>	<b>300,00</b>	<b>315,00</b>	<b>333,00</b>	<b>351,00</b>	<b>1.299,00</b>
453	Transportes Coletivos Urbanos	300,00	315,00	333,00	351,00	1.299,00
2403	SUBSÍDIOS AO TRANSPORTE COLETIVO URBANO	300,00	315,00	333,00	351,00	1.299,00
Total da Função/SubFunção:		300,00	315,00	333,00	351,00	1.299,00
<b>27</b>	<b>Desporto e Lazer</b>	<b>330.900,00</b>	<b>347.445,00</b>	<b>364.824,00</b>	<b>383.070,00</b>	<b>1.426.239,00</b>
243	Assistência à Criança e ao Adolescente	330.900,00	347.445,00	364.824,00	383.070,00	1.426.239,00
6009	MANUTENÇÃO DAS ATIVIDADES DE ESPORTE E LAZER PARA AS CRIANÇAS E ADOLESCENTES	4.438.653,62	4.630.383,62	4.831.713,62	5.043.114,62	18.943.865,48
812	Desporto Comunitário	993.400,33	1.022.780,33	1.053.630,33	1.086.023,33	4.155.834,32
1381	OBRAS E INSTALAÇÕES PARA A SECRETARIA MUNICIPAL DA JUVENTUDE, CULTURA, ESPORTE E LAZER - SEJUV	247.300,00	259.665,00	272.652,00	286.289,00	1.065.906,00
2381	MANUTENÇÃO DAS ATIVIDADES DE APOIO À JUVENTUDE	2.449.200,00	2.571.660,00	2.700.248,00	2.835.268,00	10.556.376,00
2383	MANUTENÇÃO DAS ATIVIDADES DA SECRETARIA MUNICIPAL DA JUVENTUDE, CULTURA, ESPORTE E LAZER	447.655,82	469.670,82	492.788,82	517.063,82	1.927.179,28
2384	MANUTENÇÃO DAS ATIVIDADES ESPORTIVAS DO MUNICIPIO	301.097,47	306.607,47	312.394,47	318.470,47	1.238.569,88
1382	EQUIP. E MAT.PERMANENTE PARA A SECRETARIA MUNICIPAL DA JUVENTUDE, CULTURA, ESPORTE E LAZER	126.400,00	132.720,00	139.359,00	146.330,00	544.809,00
813	Lazer	126.400,00	132.720,00	139.359,00	146.330,00	544.809,00
2385	MANUTENÇÃO DAS ATIVIDADES DE LAZER COMUNITÁRIO	126.400,00	132.720,00	139.359,00	146.330,00	544.809,00





**MUNICIPIO DE SARANDI**  
Estado do Paraná

Exercício: 2022 a 2025

**RESUMO DAS AÇÕES POR FUNÇÃO/SUBFUNÇÃO**

**3134 / 21**

Função/ SubFunção

		2022	2023	2024	2025	Acumulado
Total da Função/SubFunção:		4.895.953,62	5.110.548,62	5.335.896,62	5.572.514,62	20.914.913,48
<b>28</b>	<b>Encargos Especiais</b>					
843	Serviço da Dívida Interna	<b>11.755.580,00</b>	<b>12.343.359,00</b>	<b>12.960.528,00</b>	<b>13.608.557,00</b>	<b>50.668.024,00</b>
131	PAGAMENTO DO PRINCIPAL E ENCARGOS DO PARCELAMENTO DE OPERAÇÕES DE CRÉDITOS	4.700.000,00	4.935.000,00	5.181.750,00	5.440.838,00	20.257.588,00
132	PAGAMENTO DE PRECATÓRIOS JUDICIAIS	2.660.000,00	2.793.000,00	2.932.650,00	3.079.283,00	11.464.933,00
133	PAGAMENTO DO PRINCIPAL E ENCARGOS DO PARCELAMENTO DO INSS E DO PRESERV	870.000,00	913.500,00	959.175,00	1.007.134,00	3.749.809,00
137	APORTE PARA COBERTURA DO DÉFICIT ATUARIAL DO RPPS	3.525.580,00	3.701.859,00	3.886.953,00	4.081.302,00	15.195.694,00
846	Outros Encargos Especiais	<b>3.514.100,00</b>	<b>3.662.400,00</b>	<b>3.833.010,00</b>	<b>4.011.405,00</b>	<b>15.020.915,00</b>
111	PAGAMENTO DO PASEP	270.000,00	285.000,00	300.000,00	315.000,00	1.170.000,00
112	RESTITUIÇÕES E INDENIZAÇÕES DIVERSAS	250.100,00	250.100,00	250.100,00	250.100,00	1.000.400,00
113	SENTENÇAS JUDICIAIS	30.000,00	15.100,00	15.100,00	15.100,00	75.300,00
134	PAGAMENTO DO PASEP	2.700.000,00	2.835.000,00	2.976.750,00	3.125.588,00	11.637.338,00
135	DEVOLUÇÃO DE RECURSOS DE CONVÊNIOS	10.000,00	10.500,00	11.025,00	11.577,00	43.102,00
136	RESTITUIÇÕES E INDENIZAÇÕES DIVERSAS	254.000,00	266.700,00	280.035,00	294.040,00	1.094.775,00
Total da Função/SubFunção:		15.269.680,00	16.005.759,00	16.793.538,00	17.619.962,00	65.688.939,00
<b>99</b>	<b>Reserva de Contingência</b>					
999	Reserva de Contingência	<b>28.624.874,10</b>	<b>30.059.172,75</b>	<b>31.558.187,56</b>	<b>33.135.154,09</b>	<b>123.377.388,50</b>
9998	RESERVA DE CONTINGENCIA	25.885.943,10	27.180.241,75	28.539.256,56	29.966.223,09	111.571.664,50
9997	RESERVA DE CONTINGÊNCIA	298.931,00	308.931,00	318.931,00	328.931,00	1.255.724,00
9999	RESERVA DE CONTINGÊNCIA	2.440.000,00	2.570.000,00	2.700.000,00	2.840.000,00	10.550.000,00
Total da Função/SubFunção:		28.624.874,10	30.059.172,75	31.558.187,56	33.135.154,09	123.377.388,50
<b>Total :</b>		<b>352.096.532,94</b>	<b>367.162.220,62</b>	<b>383.452.172,42</b>	<b>400.507.615,77</b>	<b>1.503.218.541,75</b>





MUNICIPIO DE SARANDI  
Estado do Paraná

Exercício: 2022 a 2025

RESUMO DAS AÇÕES POR FUNÇÃO/SUBFUNÇÃO

3 134 / 2 1

Função/ SubFunção

  
WALTER VOLPATO  
Prefeito Municipal

  
Alcides Ferreira  
Secretário Municipal de Planejamento

  
MARCELO RODRIGUES DE LIMA  
Contador CRC-038896/O-8





REFEITURA DO MUNICIPIO DE SARANDI  
Rua José Emiliano de Gusmão, 565 - Cx. Postal 71 - CEP. 87111-230  
Fone: (44) 3264-8600 - [www.sarandi.pr.gov.br](http://www.sarandi.pr.gov.br)  
SARANDI - PARANÁ

3 134 / 21

3 134 / 21

ANEXO IV

**CLASSIFICAÇÃO DOS PROGRAMAS E AÇÕES POR FUNÇÃO E SUBFUNÇÃO**

*[Handwritten signature]*





MUNICIPIO DE SARANDI

Estado do Paraná

Exercício: 2022 a 2025

CLASSIFICAÇÃO DOS PROGRAMAS E AÇÕES POR FUNÇÃO E SUBFUNÇÃO

3134/21

Ação

Função 01 Legislativa

SubFunção 031 Ação Legislativa

Programa

- 0001 MANUTENÇÃO DAS ATIVIDADES DO LEGISLATIVO MU
- 0001 MANUTENÇÃO DAS ATIVIDADES DO LEGISLATIVO MU
- 0001 MANUTENÇÃO DAS ATIVIDADES DO LEGISLATIVO MU

- 1001 CONSTRUÇÃO, AMPLIAÇÃO E REFORMAS DO PRÉDIO DA CÂMARA MUNICIPAL
- 1002 AQUISIÇÃO E REPOSIÇÃO DE EQUIPAMENTOS E MATERIAL PERMANENTE DA
- 2001 MANUTENÇÃO DAS ATIVIDADES LEGISLATIVAS

Função 02 Judiciária

SubFunção 062 Defesa do Interesse Público no Pro

Programa

- 0007 ASSESSORAMENTO JURÍDICO E REPRESENTAÇÃO JUDI
- 0007 ASSESSORAMENTO JURÍDICO E REPRESENTAÇÃO JUDI

- 1062 EQUIPAMENTOS E MATERIAL PERMANENTE PARA A PROCURADORIA JURÍDI
- 2062 MANUTENÇÃO DAS ATIVIDADES DA PROCURADORIA JURÍDICA

Função 04 Administração

SubFunção 121 Planejamento e Orçamento

Programa

- 0011 CONTROLE DOS INSTRUMENTOS ORÇAMENTÁRIOS
- 0011 CONTROLE DOS INSTRUMENTOS ORÇAMENTÁRIOS

- 1101 EQUIPAMENTOS E MATERIAL PERMANENTE PARA A SECRETARIA MUNICIPAL
- 2101 MANUTENÇÃO DAS ATIVIDADES DA SECRETARIA MUNICIPAL DE PLANEJAM

SubFunção 122 Administração Geral

Programa

- 0009 APOIO ADMINISTRATIVO
- 0009 APOIO ADMINISTRATIVO
- 0009 APOIO ADMINISTRATIVO
- 0004 COORDENAÇÃO ADMINISTRATIVA
- 0004 COORDENAÇÃO ADMINISTRATIVA
- 0004 COORDENAÇÃO ADMINISTRATIVA
- 0004 COORDENAÇÃO ADMINISTRATIVA
- 0009 APOIO ADMINISTRATIVO
- 0009 APOIO ADMINISTRATIVO
- 0006 GESTÃO GOVERNAMENTAL

- 1081 OBRAS E INSTALAÇÕES PARA A SECRETARIA MUNICIPAL DE ADMINISTRAÇÃ
- 2081 MANUTENÇÃO DAS ATIVIDADES DA SECRETARIA MUNICIPAL DE ADMINIST
- 1082 EQUIPAMENTOS E MATERIAL PERMANENTE PARA A SECRETARIA MUNICIPAL
- 1041 EQUIPAMENTOS E MATERIAL PERMANENTE PARA O PRESERV
- 2041 MANUTENÇÃO DAS ATIVIDADES ADMINISTRATIVAS DO PRESERV
- 1042 CONSTRUÇÃO DO PRÉDIO PRÓPRIO DO PRESERV
- 1043 AQUISIÇÃO DE TERRENO PARA A CONSTRUÇÃO DA SEDE PRÓPRIA DO PRESE
- 1421 EQUIPAMENTOS E MATERIAL PERMANENTE PARA OS DEPARTAMENTOS ADM
- 2421 MANUTENÇÃO DAS ATIVIDADES DOS DEPARTAMENTOS ADMINISTRATIVO E I
- 1061 EQUIPAMENTOS E MATERIAL PERMANENTE PARA O GABINETE DO PREFEITO





MUNICIPIO DE SARANDI

Estado do Paraná

Exercício: 2022 a 2025

CLASSIFICAÇÃO DOS PROGRAMAS E AÇÕES POR FUNÇÃO E SUBFUNÇÃO

3134/21

			Ação
	0006	GESTÃO GOVERNAMENTAL.	
SubFunção	123	Administração Financeira	2061 MANUTENÇÃO DAS ATIVIDADES DO GABINETE DO PREFEITO
		Programa	
	0010	GESTÃO DE RECEITAS E CONTROLE CONTÁBIL.	2122 MANUTENÇÃO DAS ATIVIDADES DO DEPARTAMENTO DE FINANÇAS E CONT
SubFunção	124	Controle Interno	
		Programa	
	0035	SISTEMA CONTROLE INTERNO	1064 EQUIPAMENTOS E MATERIAL PERMANENTE PARA A CONTROLADORIA GERA
	0035	SISTEMA CONTROLE INTERNO	2064 MANUTENÇÃO DAS ATIVIDADES DA CONTROLADORIA GERAL
SubFunção	129	Administração de Receitas	
		Programa	
	0010	GESTÃO DE RECEITAS E CONTROLE CONTÁBIL	1121 EQUIPAMENTOS E MATERIAL PERMANENTE PARA A SECRETARIA MUNICIPAL
	0010	GESTÃO DE RECEITAS E CONTROLE CONTÁBIL	2121 MANUTENÇÃO DAS ATIVIDADES DO DEPARTAMENTO DE ADMINISTRAÇÃO D
<b>Função</b>	06	Segurança Pública	
SubFunção	181	Policimento	
		Programa	
	0026	GESTÃO DAS POLÍTICAS PÚBLICAS DE TRÂNSITO E SEG	1401 OBRAS E INSTALAÇÕES PARA A SECRETARIA MUNICIPAL DE TRÂNSITO, TRA
	0026	GESTÃO DAS POLÍTICAS PÚBLICAS DE TRÂNSITO E SEG	2401 MANUTENÇÃO DAS ATIVIDADES DA SECRETARIA MUNICIPAL DE TRÂNSITO, T
	0026	GESTÃO DAS POLÍTICAS PÚBLICAS DE TRÂNSITO E SEG	1402 EQUIPAMENTOS E MAT. PERMANENTE PARA A SECRETARIA M. DE TRÂNSIT
SubFunção	182	Defesa Civil	
		Programa	
	0029	PREVENÇÃO E COMBATE A INCÊNDIOS E SALVAMENTC	1427 OBRAS E INSTALAÇÕES PARA O QUARTEL DO CORPO DE BOMBEIROS
	0029	PREVENÇÃO E COMBATE A INCÊNDIOS E SALVAMENTC	2426 MANUTENÇÃO DAS ATIVIDADES DO QUARTEL DO CORPO DE BOMBEIROS
	0029	PREVENÇÃO E COMBATE A INCÊNDIOS E SALVAMENTC	1433 EQUIPAMENTOS E MATERIAL PERMANENTE PARA O QUARTEL DO CORPO DE
SubFunção	451	Infra-Estrutura Urbana	
		Programa	
	0026	GESTÃO DAS POLÍTICAS PÚBLICAS DE TRÂNSITO E SEG	2402 PARTICIPAÇÃO DO MUNICÍPIO NOS CONSÓRCIOS PÚBLICOS INTERMUNICIPAI
<b>Função</b>	08	Assistência Social	





MUNICIPIO DE SARANDI

Estado do Paraná

Exercício: 2022 a 2025

CLASSIFICAÇÃO DOS PROGRAMAS E AÇÕES POR FUNÇÃO E SUBFUNÇÃO

3134/21

Ação

SubFunção 122	Administração Geral		
	Programa		
	0032	APOIO E INCENTIVO AOS ÓRGÃOS DE ASSESSORAMENT	2151 MANUTENÇÃOE DESENVOLVIMENTO DAS ATIVIDADES DO CONSELHO MUNI
SubFunção 241	Assistência ao Idoso		
	Programa		
	0032	APOIO E INCENTIVO AOS ÓRGÃOS DE ASSESSORAMENT	2153 MANUTENÇÃO DAS ATIVIDADES DO CONSELHO MUNICIPAL DE DIREITOS DA
	0034	ASSISTÊNCIA AO IDOSO)	2157 MANUTENÇÃO E DESENVOLVIMENTO DAS ATIVIDADES DE ATENDIMENTO A
SubFunção 242	Assistência ao Portador de Deficiên		
	Programa		
	0014	PROTEÇÃO SOCIAL ESPECIAL DE MÉDIA COMPLEXIDAD	1146 EQUIPAMENTOS E MATERIAL PERMANENTE PARA ATENDIMENTO À PESSOA C
	0032	APOIO E INCENTIVO AOS ÓRGÃOS DE ASSESSORAMENT	2152 MANUTENÇÃO DAS ATIVIDADES DO CONSELHO MUNICIPAL DOS DIREITOS D
	0040	GESTÃO DO SUAS	2143 MANUTENÇÃO DOS SERVIÇOS DE ATENDIMENTO À PESSOA COM DEFICIÊN
SubFunção 243	Assistência à Criança a ao Adolesce		
	Programa		
	0012	ASSISTÊNCIA À CRIANÇA E AO ADOLESCENTE	5001 EQUIPAMENTOS E MATERIAL PERMANENTE PARA OS PROGRAMAS NA ÁREA I
	0012	ASSISTÊNCIA À CRIANÇA E AO ADOLESCENTE	6002 MANUTENÇÃO DE PROJETOS DE ATENDIMENTO A CRIANÇA E AO ADOLESC
	0012	ASSISTÊNCIA À CRIANÇA E AO ADOLESCENTE	5002 OBRAS E INSTALAÇÕES PARA OS PROGRAMAS NA ÁREA DA CRIANÇA E DO A
	0012	ASSISTÊNCIA À CRIANÇA E AO ADOLESCENTE	6012 MANUTENÇÃO E DESENVOLVIMENTO DAS ATIVIDADES DO CONSELHO TUT
	0012	ASSISTÊNCIA À CRIANÇA E AO ADOLESCENTE	6013 MANUTENÇÃO DOS SERVIÇOS DE FORTALECIMENTO DE VÍNCULOS COM RE
	0012	ASSISTÊNCIA À CRIANÇA E AO ADOLESCENTE	6014 MANUTENÇÃO DOS SERVIÇOS DE ACOLHIMENTO INSTITUCIONAL MUNICIP
	0012	ASSISTÊNCIA À CRIANÇA E AO ADOLESCENTE	6015 MANUTENÇÃO DOS SERVIÇOS DE MEDIDAS SOCIOEDUCATIVAS COM RECUR
	0012	ASSISTÊNCIA À CRIANÇA E AO ADOLESCENTE	6016 INCENTIVO AO SERVIÇO DE CONVIVÊNCIA E FORTALECIMENTO DE VÍNCULO
	0012	ASSISTÊNCIA À CRIANÇA E AO ADOLESCENTE	6017 CRESCER EM FAMÍLIA - RICURSO ESTADUAL - FIA/PR
	0012	ASSISTÊNCIA À CRIANÇA E AO ADOLESCENTE	6018 QUALIFICAÇÃO PROFISSIONAL - RECURSO ESTADUAL - FIA/PR
	0012	ASSISTÊNCIA À CRIANÇA E AO ADOLESCENTE	6019 INCENTIVO À CRIANÇA E AO ADOLESCENTE - RECURSO ESTADUAL - FIA/PR
	0012	ASSISTÊNCIA À CRIANÇA E AO ADOLESCENTE	6020 INCENTIVO PARA PREVENÇÃO AO USO, ABUSO E TRANSIÇÃO À DEPENDÊNCI
	0032	APOIO E INCENTIVO AOS ÓRGÃOS DE ASSESSORAMENT	2150 MANUTENÇÃO DAS ATIVIDADES DO CONSELHO MUNICIPAL DOS DIREITOS D
	0012	ASSISTÊNCIA À CRIANÇA E AO ADOLESCENTE	6005 MANUTENÇÃO DOS SERVIÇOS DE ACOLHIMENTO INSTITUCIONAL MUNICIP
	0012	ASSISTÊNCIA À CRIANÇA E AO ADOLESCENTE	6006 MANUTENÇÃO DOS SERVIÇOS DO PROGRAMA DE MEDIDAS SOCIOEDUCATI

*[Handwritten signature]*



*[Handwritten signature]*



MUNICIPIO DE SARANDI

Estado do Paraná

Exercício: 2022 a 2025

CLASSIFICAÇÃO DOS PROGRAMAS E AÇÕES POR FUNÇÃO E SUBFUNÇÃO

3134/21

Ação

SubFunção 244 Assistência Comunitária

Programa

- 0013 PROTEÇÃO SOCIAL BÁSICA
- 0013 PROTEÇÃO SOCIAL BÁSICA
- 0013 PROTEÇÃO SOCIAL BÁSICA
- 0013 PROTEÇÃO SOCIAL BÁSICA
- 0013 PROTEÇÃO SOCIAL BÁSICA
- 0040 GESTÃO DO SUAS
- 0040 GESTÃO DO SUAS
- 0040 GESTÃO DO SUAS
- 0040 GESTÃO DO SUAS
- 0040 GESTÃO DO SUAS
- 0015 PARCERIA COM ENTIDADES SEM FINS LUCRATIVOS
- 0014 PROTEÇÃO SOCIAL ESPECIAL DE MÉDIA COMPLEXIDADE
- 0014 PROTEÇÃO SOCIAL ESPECIAL DE MÉDIA COMPLEXIDADE
- 0014 PROTEÇÃO SOCIAL ESPECIAL DE MÉDIA COMPLEXIDADE
- 0014 PROTEÇÃO SOCIAL ESPECIAL DE MÉDIA COMPLEXIDADE
- 0014 PROTEÇÃO SOCIAL ESPECIAL DE MÉDIA COMPLEXIDADE
- 0014 PROTEÇÃO SOCIAL ESPECIAL DE MÉDIA COMPLEXIDADE
- 0014 PROTEÇÃO SOCIAL ESPECIAL DE MÉDIA COMPLEXIDADE
- 0014 PROTEÇÃO SOCIAL ESPECIAL DE MÉDIA COMPLEXIDADE
- 0014 PROTEÇÃO SOCIAL ESPECIAL DE MÉDIA COMPLEXIDADE
- 0014 PROTEÇÃO SOCIAL ESPECIAL DE MÉDIA COMPLEXIDADE
- 0014 PROTEÇÃO SOCIAL ESPECIAL DE MÉDIA COMPLEXIDADE
- 0014 PROTEÇÃO SOCIAL ESPECIAL DE MÉDIA COMPLEXIDADE
- 0041 PROTEÇÃO SOCIAL ESPECIAL DE ALTA COMPLEXIDADE
- 0041 PROTEÇÃO SOCIAL ESPECIAL DE ALTA COMPLEXIDADE

- 2146 MANUTENÇÃO DOS BENEFÍCIOS EVENTUAIS
- 2154 MANUTENÇÃO DOS SERVIÇOS DE CONVIVÊNCIA E DE FORTALECIMENTO DE
- 2160 MANUTENÇÃO DOS SERVIÇOS DE PROTEÇÃO E ATENDIMENTO INTEGRAL À F
- 2161 MANUTENÇÃO DOS SERVIÇOS DE PROTEÇÃO E ATENDIMENTO INTEGRAL À F
- 2162 INCREMENTO TEMPORÁRIO PARA AÇÕES DE COMBATE AO COVID-19 PROTE
- 1142 EQUIPAMENTOS E MATERIAL PERMANENTE PARA AS AÇÕES DA SECRETARI
- 1145 OBRAS E INSTALAÇÕES PARA A SECRETARIA MUNICIPAL DE ASSISTÊNCIA S
- 2141 MANUTENÇÃO E DESENVOLVIMENTO DAS ATIVIDADES DA SECRETARIA MU
- 2145 MANUTENÇÃO DOS SERVIÇOS DO PROGRAMA BOLSA FAMÍLIA COM RECURS
- 2159 MANUTENÇÃO DOS SERVIÇOS DO PROGRAMA BOLSA FAMÍLIA COM RECURS
- 2148 INCENTIVO E APOIO AS INSTITUIÇÕES SEM FINS LUCRATIVOS NA ÁREA ASSI
- 1144 EQUIPAMENTOS E MATERIAL PERMANENTE PARA OS SERVIÇOS DE PROTEÇÃ
- 2155 SERVIÇO DE PROTEÇÃO E ATENDIMENTO ESPECIALIZADO À FAMÍLIAS E IND
- 2156 SERVIÇO DE ATENDIMENTO ESPECIALIZADO À MULHER VÍTIMA DE VIOLÊNCI
- 2158 AÇÕES ESTRATÉGICAS DO PROGRAMA DE ERRADICAÇÃO DO TRABALHO IN
- 2163 SERVIÇO DE PROTEÇÃO E ATENDIMENTO ESPECIALIZADO À FAMÍLIAS E IND
- 2164 PISO DE TRANSIÇÃO DE MÉDIA COMPLEXIDADE - FNAS
- 2165 INCREMENTO TEMPORÁRIO PARA AÇÕES DE COMBATE AO COVID-19 - MEDI
- 2166 INCENTIVO APRIMORA CRAS E CREAS
- 2167 MANUT.DOS SERV.ESPECIALIZADOS EM ABORDAGEM SOCIAL P/ PESSOAS EM
- 2168 MANUT.DOS SERV.ESPECIALIZADOS EM ABORDAGEM SOCIAL P/ PESSOAS EM
- 2169 MANUT.DOS SERV.ESPECIALIZADOS EM ABORDAGEM SOCIAL P/ PESSOAS EM
- 2170 SERVIÇO PARA ACOIHMIMENTO DE PESSOAS EM SITUAÇÃO DE RUA COM REC
- 2171 SERVIÇO PARA ACOIHMIMENTO DE PESSOAS EM SITUAÇÃO DE RUA COM REC

Função 09 Previdência Social

SubFunção 272 Previdência do Regime Estatutário

Programa

- 0005 PREVIDÊNCIA DOS SERVIDORES

- 2043 PREVIDENCIA SOCIAL AOS SERVIDORES DO MUNICIPIO - PRESERV - FUNDO P





MUNICIPIO DE SARANDI

Estado do Paraná

Exercício: 2022 a 2025

CLASSIFICAÇÃO DOS PROGRAMAS E AÇÕES POR FUNÇÃO E SUBFUNÇÃO

3134 / 21

		Ação
Função	10 Saúde	
SubFunção	122 Administração Geral	
	Programa	
	0009 APOIO ADMINISTRATIVO	2233 MANUTENÇÃO DAS ATIVIDADES DA SECRETARIA MUNICIPAL DE SAUDE
	0009 APOIO ADMINISTRATIVO	1228 EQUIPAMENTOS E MATERIAL PERMANENTE PARA A GESTÃO DA SECRETARI
	0032 APOIO E INCENTIVO AOS ÓRGÃOS DE ASSESSORAMENT	2234 MANUTENÇÃO DAS ATIVIDADES DO CONSELHO MUNICIPAL DE SAÚDE
	0032 APOIO E INCENTIVO AOS ÓRGÃOS DE ASSESSORAMENT	1227 EQUIPAMENTOS E MATERIAL PERMANENTE PARA O ATENDIMENTO DAS ATI
SubFunção	243 Assistência à Criança a ao Adolesce	
	Programa	
	0012 ASSISTÊNCIA A CRIANÇA E AO ADOLESCENTE	6007 MANUTENÇÃO DAS ATIVIDADES DE ATENDIMENTO À SAÚDE DA CRIANÇA E I
SubFunção	301 Atenção Básica	
	Programa	
	0017 SAÚDE PARA TODOS	1221 OBRAS E INSTALAÇÕES PARA O FUNDO MUNICIPAL DE SAÚDE
	0017 SAÚDE PARA TODOS	2221 PARTICIPAÇÃO DO MUNICÍPIO NOS CONSÓRCIOS INTERMUNICIPAIS DE SAÚD
	0017 SAÚDE PARA TODOS	2222 MANUTENÇÃO DO PROGRAMA DE ATENÇÃO BÁSICA - PAB
	0017 SAÚDE PARA TODOS	2223 MANUTENÇÃO DO PROGRAMA DE AGENTES COMUNITÁRIOS DA SAÚDE - PA
	0017 SAÚDE PARA TODOS	2224 MANUTENÇÃO DO PROGRAMA SAÚDE DA FAMÍLIA - PSF
	0017 SAÚDE PARA TODOS	1222 EQUIPAMENTOS E MATERIAL PERMANENTE PARA O ATENDIMENTO DAS AÇÕ
	0017 SAÚDE PARA TODOS	2241 MANUTENÇÃO DAS ATIVIDADES DO APSUS
SubFunção	302 Assistência Hospitalar e Ambulator	
	Programa	
	0017 SAÚDE PARA TODOS	2226 MANUTENÇÃO DAS ATIVIDADES DA UNIDADE DE PRONTO ATENDIMENTO - U
	0017 SAÚDE PARA TODOS	2227 MANUTENÇÃO DO PROGRAMA DE SERVIÇO DE ATENDIMENTO MÓVEL DE U
	0017 SAÚDE PARA TODOS	1223 EQUIPAMENTOS E MATERIAL PERMANENTE PARA A ASSISTÊNCIA HOSPITAL
SubFunção	303 Suporte Profilático e Terapêutico	
	Programa	
	0017 SAÚDE PARA TODOS	2228 MANUTENÇÃO DO PROGRAMA DST/AIDS
	0017 SAÚDE PARA TODOS	2229 MANUTENÇÃO DO TETO MUNICIPAL REDE SAÚDE MENTAL (RSME) - CAPS II.
	0017 SAÚDE PARA TODOS	2244 MANUTENÇÃO E DESENVOLVIMENTO DAS ATIVIDADES DO CENTRO DE ESP





MUNICIPIO DE SARANDI

Estado do Paraná

Exercício: 2022 a 2025

CLASSIFICAÇÃO DOS PROGRAMAS E AÇÕES POR FUNÇÃO E SUBFUNÇÃO

3134 / 21

Ação

	0017	SAÚDE PARA TODOS	1224	EQUIPAMENTOS E MATERIAL PERMANENTE PARA O SUPORTE PROFILÁTICO E
	0017	SAÚDE PARA TODOS	2248	MANUTENÇÃO E DESENVOLVIMENTO DAS ATIVIDADES DE ATENDIMENTO A
	0039	PARCERIA COM ENTIDADES SEM FINS LUCRATIVOS NA	2235	INCENTIVO E APOIO ÀS INSTITUIÇÕES SEM FINS LUCRATIVOS NA ÁREA DA SA
SubFunção	304	Vigilância Sanitária		
		Programa		
	0018	FISCALIZAÇÃO E INSPEÇÃO SANITÁRIA	2231	MANUTENÇÃO DAS ATIVIDADES DE VIGILÂNCIA SANITÁRIA - PARTE FNS - P
	0018	FISCALIZAÇÃO E INSPEÇÃO SANITÁRIA	1225	EQUIPAMENTOS E MATERIAL PERMANENTE PARA A VIGILÂNCIA SANITÁRIA
SubFunção	305	Vigilância Epidemiológica		
		Programa		
	0019	VIGILÂNCIA EPIDEMIOLÓGICA	2232	MANUTENÇÃO DE VIGILÂNCIA EM SAÚDE (PFVS) PISO FIXO – EPIDEMIOLOG
	0019	VIGILÂNCIA EPIDEMIOLÓGICA	1226	EQUIPAMENTOS E MATERIAL PERMANENTE PARA A VIGILÂNCIA EPIDEMIOLOG
Função	11	Trabalho		
SubFunção	243	Assistência à Criança e ao Adolescente		
		Programa		
	0012	ASSISTÊNCIA À CRIANÇA E AO ADOLESCENTE	6011	MANUT. DAS ATIV. DE PROFISSIONALIZAÇÃO DE ADOLESCENTES E DOS PRO
SubFunção	334	Fomento ao Trabalho		
		Programa		
	0020	INCENTIVO AO DESENVOLVIMENTO ECONÔMICO	1281	OBRAS E INSTALAÇÕES PARA A SECRETARIA MUNICIPAL DE DESENVOLVIME
	0020	INCENTIVO AO DESENVOLVIMENTO ECONÔMICO	2281	MANUTENÇÃO DAS ATIVIDADES DE INCENTIVO AO DESENVOLVIMENTO EC
	0020	INCENTIVO AO DESENVOLVIMENTO ECONÔMICO	1282	EQUIPAMENTOS E MATERIAL PERMANENTE PARA A SECRETARIA MUNICIPAL
	0020	INCENTIVO AO DESENVOLVIMENTO ECONÔMICO	2283	MANUTENÇÃO DAS ATIVIDADES DE PROMOÇÃO DA IGUALDADE RACIAL
	0020	INCENTIVO AO DESENVOLVIMENTO ECONÔMICO	1284	EQUIPAMENTOS E MATERIAL PERMANENTE PARA O APOIO À PROMOÇÃO DA
Função	12	Educação		
SubFunção	122	Administração Geral		
		Programa		
	0009	APOIO ADMINISTRATIVO	1301	EQUIPAMENTOS E MATERIAL PERMANENTE PARA A SECRETARIA MUNICIPAL
	0009	APOIO ADMINISTRATIVO	2301	MANUTENÇÃO DAS ATIVIDADES DA SECRETARIA MUNICIPAL DE EDUCAÇÃO
	0009	APOIO ADMINISTRATIVO	2302	MANUTENÇÃO DAS ATIVIDADES DA SECRETARIA MUNICIPAL DE EDUCAÇÃO





MUNICIPIO DE SARANDI

Estado do Paraná

Exercício: 2022 a 2025

CLASSIFICAÇÃO DOS PROGRAMAS E AÇÕES POR FUNÇÃO E SUBFUNÇÃO

13134 / 21

		Ação
	0032 APOIO E INCENTIVO AOS ÓRGÃOS DE ASSESSORAMENT	2303 MANUTENÇÃO DAS ATIVIDADES DO CONSELHO MUNICIPAL DE EDUCAÇÃO
SubFunção 306	Alimentação e Nutrição	
	Programa	
	0024 ALIMENTAÇÃO SAUDÁVEL	1302 EQUIPAMENTOS E MATERIAL PERMANENTE PARA O PROGRAMA DE ALIMEN
	0024 ALIMENTAÇÃO SAUDÁVEL	2304 MANUTENÇÃO DAS ATIVIDADES DO PROGRAMA DE ALIMENTAÇÃO ESCOLA
	0024 ALIMENTAÇÃO SAUDÁVEL	2323 MANUTENÇÃO DAS ATIVIDADES DO PROGRAMA DE ALIMENTAÇÃO ESCOLA
	0024 ALIMENTAÇÃO SAUDÁVEL	2324 MANUTENÇÃO DAS ATIVIDADES DO PROGRAMA DE ALIMENTAÇÃO ESCOLA
	0024 ALIMENTAÇÃO SAUDÁVEL	2325 MANUTENÇÃO DAS ATIVIDADES DO PROGRAMA DE ALIMENTAÇÃO ESCOLA
	0024 ALIMENTAÇÃO SAUDÁVEL	2322 MANUTENÇÃO DAS ATIVIDADES DO PROGRAMA DE ALIMENTAÇÃO ESCOLA
SubFunção 361	Ensino Fundamental	
	Programa	
	0023 EDUCAÇÃO BASE DA CIDADANIA	1305 OBRAS E INSTALAÇÕES PARA AS ESCOLAS MUNICIPAIS
	0023 EDUCAÇÃO BASE DA CIDADANIA	1306 EQUIPAMENTOS E MATERIAL PERMANENTE PARA AS ESCOLAS MUNICIPAIS
	0023 EDUCAÇÃO BASE DA CIDADANIA	2311 MANUTENÇÃO E DESENVOLVIMENTO DAS ATIVIDADES DO ENSINO FUNDAM
	0023 EDUCAÇÃO BASE DA CIDADANIA	2312 MANUTENÇÃO DA FOLHA DE PAGAMENTO DOS PROFESSORES DO ENSINO F
	0023 EDUCAÇÃO BASE DA CIDADANIA	2313 FORNECIMENTO DE MATERIAL DE DISTRIBUIÇÃO GRATUITA PARA OS ALUNO
	0023 EDUCAÇÃO BASE DA CIDADANIA	2318 MANUTENÇÃO E DESENVOLVIMENTO DAS ATIVIDADES DO ENSINO FUNDAM
	0023 EDUCAÇÃO BASE DA CIDADANIA	2319 MANUTENÇÃO E DESENVOLVIMENTO DAS ATIVIDADES DO ENSINO FUNDAM
	0030 TRANSPORTE ESCOLAR	2316 MANUTENÇÃO DAS ATIVIDADES DO TRANSPORTE ESCOLAR
	0030 TRANSPORTE ESCOLAR	1307 EQUIPAMENTOS E MATERIAL PERMANENTE PARA O TRANSPORTE ESCOLAR
SubFunção 365	Educação Infantil	
	Programa	
	0022 INICIAÇÃO À EDUCAÇÃO	1303 OBRAS E INSTALAÇÕES PARA A EDUCAÇÃO INFANTIL
	0022 INICIAÇÃO À EDUCAÇÃO	1304 EQUIPAMENTOS E MATERIAL PERMANENTE PARA A EDUCAÇÃO INFANTIL
	0022 INICIAÇÃO À EDUCAÇÃO	2306 MANUTENÇÃO E DESENVOLVIMENTO DAS ATIVIDADES DA EDUCAÇÃO INF
	0022 INICIAÇÃO À EDUCAÇÃO	2307 MANUTENÇÃO E DESENVOLVIMENTO DAS ATIVIDADES DA EDUCAÇÃO INF
	0022 INICIAÇÃO À EDUCAÇÃO	2308 MANUTENÇÃO E DESENVOLVIMENTO DAS ATIVIDADES DA EDUCAÇÃO INF
	0022 INICIAÇÃO À EDUCAÇÃO	2309 MANUTENÇÃO DA FOLHA DE PAGAMENTO DOS PROFESSORES DA EDUCAÇÃ
	0022 INICIAÇÃO À EDUCAÇÃO	2310 FORNECIMENTO DE MATERIAL DE DISTRIBUIÇÃO GRATUITA PARA OS ALUNO
	0037 PARCERIA COM ENTIDADES SEM FINS LUCRATIVOS NA	2314 INCENTIVO E APOIO ÀS ENTIDADES SEM FINS LUCRATIVOS PARA O ATENDIMI





MUNICIPIO DE SARANDI

Estado do Paraná

Exercício: 2022 a 2025

CLASSIFICAÇÃO DOS PROGRAMAS E AÇÕES POR FUNÇÃO E SUBFUNÇÃO

3134/21

Ação

SubFunção 366	Educação de Jovens e Adultos			
	Programa			
	0031	EDUCAÇÃO DIREITO DE TODOS	2305	MANUTENÇÃO DAS ATIVIDADES DO PÓLO DA UNIVERSIDADE ABERTA DO B
SubFunção 367	Educação Especial			
	Programa			
	0038	PARCERIA COM ENTIDADES SEM FINS LUCRATIVOS NA	2317	INCENTIVO E APOIO ÀS ENTIDADES SEM FINS LUCRATIVOS PARA O ENSINO E

**Função 13** Cultura

SubFunção 243	Assistência à Criança e ao Adolescente			
	Programa			
	0012	ASSISTÊNCIA À CRIANÇA E AO ADOLESCENTE	6008	MANUTENÇÃO DAS ATIVIDADES CULTURAIS PARA CRIANÇAS E ADOLESCENTE
SubFunção 392	Difusão Cultural			
	Programa			
	0033	CULTURA PARA TODOS	2386	MANUTENÇÃO DAS ATIVIDADES DO FUNDO MUNICIPAL DE CULTURA
	0025	JUVENTUDE EM AÇÃO	2382	MANUTENÇÃO DAS ATIVIDADES CULTURAIS DO MUNICÍPIO

**Função 14** Direitos da Cidadania

SubFunção 422	Direitos Individuais, Coletivos Dif			
	Programa			
	0008	DEFESA DOS DIREITOS DO CONSUMIDOR	1063	EQUIPAMENTOS E MATERIAL PERMANENTE PARA O PROCON
	0008	DEFESA DOS DIREITOS DO CONSUMIDOR	2063	MANUTENÇÃO DAS ATIVIDADES DO PROCON

**Função 15** Urbanismo

SubFunção 451	Infra-Estrutura Urbana			
	Programa			
	0027	SARANDI EM AÇÃO	1422	OBRAS E INSTALAÇÕES PARA O DEPARTAMENTO DE OBRAS PÚBLICAS
	0027	SARANDI EM AÇÃO	1423	OBRAS E INSTALAÇÕES PARA A ILUMINAÇÃO PÚBLICA
	0027	SARANDI EM AÇÃO	1424	OBRAS DE INFRA-ESTRUTURA DO PROGRAMA PARANA URBANO
	0027	SARANDI EM AÇÃO	1425	OBRAS DE INFRA-ESTRUTURA DO ASFALTO COMUNITARIO





MUNICIPIO DE SARANDI

Estado do Paraná

Exercício: 2022 a 2025

CLASSIFICAÇÃO DOS PROGRAMAS E AÇÕES POR FUNÇÃO E SUBFUNÇÃO

13134 / 21

- 0027 SARANDI EM AÇÃO
- 0027 SARANDI EM AÇÃO
- 0027 SARANDI EM AÇÃO
- 0027 SARANDI EM AÇÃO
- 0027 SARANDI EM AÇÃO
- 0027 SARANDI EM AÇÃO
- 0027 SARANDI EM AÇÃO
- 0027 SARANDI EM AÇÃO
- 0027 SARANDI EM AÇÃO

SubFunção 452 Serviços Urbanos

Programa

- 0027 SARANDI EM AÇÃO
- 0027 SARANDI EM AÇÃO
- 0027 SARANDI EM AÇÃO
- 0027 SARANDI EM AÇÃO

Função 16 Habitação

SubFunção 482 Habitação Urbana

Programa

- 0028 MORADIA PARA TODOS
- 0028 MORADIA PARA TODOS

Função 17 Saneamento

SubFunção 512 Saneamento Básico Urbano

Programa

- 0002 CONSTRUÇÃO E MANUTENÇÃO DA SEDE DA AUTARQU
- 0002 CONSTRUÇÃO E MANUTENÇÃO DA SEDE DA AUTARQU
- 0002 CONSTRUÇÃO E MANUTENÇÃO DA SEDE DA AUTARQU
- 0003 AMPLIAÇÃO, REESTRUTURAÇÃO E MANUTENÇÃO DO S
- 0003 AMPLIAÇÃO, REESTRUTURAÇÃO E MANUTENÇÃO DO S
- 0003 AMPLIAÇÃO, REESTRUTURAÇÃO E MANUTENÇÃO DO S

Ação

- 1428 PAVIMENTAÇÃO ASFÁLTICA, RECAPEAMENTO, DRENAGEM E OBRAS DE INF
- 1429 EQUIPAMENTOS E MATERIAL PERMANENTE PARA O DEPARTAMENTO DE OB
- 1430 EQUIPAMENTOS E MATERIAL PERMANENTE PARA A ILUMINAÇÃO PÚBLICA
- 1431 OBRAS DE INFRA-ESTRUTURA DA OPERAÇÃO DE CRÉDITO
- 1432 AQUISIÇÃO DE BENS IMÓVEIS
- 1434 CONSTRUÇÃO DO PAÇO MUNICIPAL DE SARANDI
- 2427 PARTICIPAÇÃO DO MUNICÍPIO NOS CONSÓRCIOS PÚBLICOS INTERMUNICIPAI
- 1436 EQUIP. E MAT. PERM. P/ A PARTICIPAÇÃO DO MUNICÍPIO NAS AÇÕES DOS CO
- 1437 OBRAS E INSTALAÇÕES P/ A PARTICIPAÇÃO DO MUNICÍPIO NAS AÇÕES DOS C

- 1426 OBRAS E INSTALAÇÕES PARA O CEMITÉRIO MUNICIPAL AUGUSTO WOLF
- 2026 MANUTENÇÃO DOS SERVIÇOS DO CEMITÉRIO MUNICIPAL AUGUSTO WOLF
- 2423 MANUTENÇÃO DAS ATIVIDADES DO DEPARTAMENTO DE OBRAS PÚBLICAS
- 2424 MANUTENÇÃO DOS SERVIÇOS DE ILUMINAÇÃO PÚBLICA

- 2425 MANUTENÇÃO DAS ATIVIDADES DO PROGRAMA DE HABITAÇÃO
- 1435 EQUIPAMENTOS E MATERIAL PERMANENTE PARA O PROGRAMA DE HABITA

- 1021 CONSTRUÇÃO E REFORMA DE EDIFÍCIO PARA ADMINISTRAÇÃO
- 2021 MANUTENÇÃO DOS SERVIÇOS ADMINISTRATIVOS
- 1024 EQUIPAMENTOS E MATERIAL PERMANENTE PARA A ADMINISTRAÇÃO DO SI
- 1022 OBRAS E INSTALAÇÕES PARA O SISTEMA MUNICIPAL DE SANEAMENTO AMB
- 2022 MANUTENÇÃO DOS SERVIÇOS OPERACIONAIS DO SISTEMA MUNICIPAL DE S
- 1023 EQUIPAMENTOS E MATERIAL PERMANENTE PARA O SISTEMA MUNICIPAL DE





# MUNICIPIO DE SARANDI

Estado do Paraná

Exercício: 2022 a 2025

## CLASSIFICAÇÃO DOS PROGRAMAS E AÇÕES POR FUNÇÃO E SUBFUNÇÃO

3 134 / 21

### Ação

#### Função 18 Gestão Ambiental

SubFunção 541 Preservação e Conservação Ambien

##### Programa

0016 GESTÃO AMBIENTAL  
0016 GESTÃO AMBIENTAL  
0016 GESTÃO AMBIENTAL  
0016 GESTÃO AMBIENTAL  
0016 GESTÃO AMBIENTAL  
0016 GESTÃO AMBIENTAL  
0016 GESTÃO AMBIENTAL

1201 EQUIPAMENTOS E MATERIAL PERMANENTE PARA A SECRETARIA MUNICIPAL  
2201 MANUTENÇÃO DAS ATIVIDADES DA SECRETARIA MUNICIPAL DE MEIO AMB  
2203 MANUTENÇÃO DAS ATIVIDADES DE LIMPEZA E COLETA DE LIXO URBANO  
2204 MANUTENÇÃO DAS ATIVIDADES DE DESTINAÇÃO FINAL DO LIXO URBANO  
2205 MANUTENÇÃO DAS ATIVIDADES DE APREENSÃO DE ANIMAIS SOLTOS NO MU  
2206 MANUTENÇÃO DAS ATIVIDADES DE INCENTIVO E COLETA DE MATERIAIS RE  
2207 PARTICIPAÇÃO DO MUNICÍPIO NOS CONSÓRCIOS PÚBLICOS INTERMUNICIPAI

SubFunção 543 Recuperação de Áreas Degradadas

##### Programa

0016 GESTÃO AMBIENTAL  
0016 GESTÃO AMBIENTAL

1202 OBRAS E INSTALAÇÕES PARA O PARQUE ECOLÓGICO / FLORESTAL PAPA JOÃ  
2202 MANUTENÇÃO DAS ATIVIDADES DO PARQUE ECOLÓGICO / FLORESTA. PAPA

#### Função 20 Agricultura

SubFunção 606 Extensão Rural

##### Programa

0021 APOIO AO DESENVOLVIMENTO RURAL SUSTENTÁVEL  
0021 APOIO AO DESENVOLVIMENTO RURAL SUSTENTÁVEL  
0021 APOIO AO DESENVOLVIMENTO RURAL SUSTENTÁVEL

2282 MANUTENÇÃO DAS ATIVIDADES DE APOIO AO DESENVOLVIMENTO RURAL  
1283 EQUIPAMENTOS E MATERIAL PERMANENTE PARA O APOIO AO DESENVOLVI  
1285 OBRAS E INSTALAÇÕES PARA O APOIO AO DESENVOLVIMENTO RURAL.

#### Função 23 Comércio e Serviços

SubFunção 695 Turismo

##### Programa

0042 FOMENTO AO TURISMO  
0042 FOMENTO AO TURISMO  
0032 APOIO E INCENTIVO AOS ÓRGÃOS DE ACESSORAMENT

1286 EQUIPAMENTOS E MATERIAL PERMANENTE PARA O FUNDO MUNICIPAL DE T  
2284 MANUTENÇÃO E DESENVOLVIMENTO DAS ATIVIDADES DE FOMENTO AO TU  
2285 MANUTENÇÃO DAS ATIVIDADES DO CONSELHO MUNICIPAL DE TURISMO DE S

#### Função 26 Transporte





# MUNICIPIO DE SARANDI

Estado do Paraná

Exercício: 2022 a 2025

## CLASSIFICAÇÃO DOS PROGRAMAS E AÇÕES POR FUNÇÃO E SUBFUNÇÃO

3134/21

		Ação
SubFunção	453 Transportes Coletivos Urbanos	
	Programa	
	0036 GESTÃO DAS POLÍTICAS PÚBLICAS DO TRANSPORTE P	2403 SUBSÍDIOS AO TRANSPORTE COLETIVO URBANO
Função	27 Desporto e Lazer	
SubFunção	243 Assistência à Criança e ao Adolesce	
	Programa	
	0012 ASSISTÊNCIA À CRIANÇA E AO ADOLESCENTE	6009 MANUTENÇÃO DAS ATIVIDADES DE ESPORTE E LAZER PARA AS CRIANÇAS E
SubFunção	812 Desporto Comunitário	
	Programa	
	0025 JUVENTUDE EM AÇÃO	1381 OBRAS E INSTALAÇÕES PARA A SECRETARIA MUNICIPAL DA JUVENTUDE, C
	0025 JUVENTUDE EM AÇÃO	2381 MANUTENÇÃO DAS ATIVIDADES DE APOIO À JUVENTUDE
	0025 JUVENTUDE EM AÇÃO	2383 MANUTENÇÃO DAS ATIVIDADES DA SECRETARIA MUNICIPAL DA JUVENTU
	0025 JUVENTUDE EM AÇÃO	2384 MANUTENÇÃO DAS ATIVIDADES ESPORTIVAS DO MUNICIPIO
	0025 JUVENTUDE EM AÇÃO	1382 EQUIP. E MAT.PERMANENTE PARA A SECRETARIA MUNICIPAL DA JUVENTUD
SubFunção	813 Lazer	
	Programa	
	0025 JUVENTUDE EM AÇÃO	2385 MANUTENÇÃO DAS ATIVIDADES DE LAZER COMUNITÁRIO
Função	28 Encargos Especiais	
SubFunção	843 Serviço da Dívida Interna	
	Programa	
	0000 OPERAÇÕES ESPECIAIS	131 PAGAMENTO DO PRINCIPAL E ENCARGOS DO PARCELAMENTO DE OPERAÇO
	0000 OPERAÇÕES ESPECIAIS	132 PAGAMENTO DE PRECATÓRIOS JUDICIAIS
	0000 OPERAÇÕES ESPECIAIS	133 PAGAMENTO DO PRINCIPAL E ENCARGOS DO PARCELAMENTO DO INSS E DO I
	0000 OPERAÇÕES ESPECIAIS	137 APORTE PARA COBERTURA DO DÉFICIT ATUARIAL DO RPPS
SubFunção	846 Outros Encargos Especiais	
	Programa	
	0000 OPERAÇÕES ESPECIAIS	111 PAGAMENTO DO PASEP





MUNICIPIO DE SARANDI

Estado do Paraná

Exercício: 2022 a 2025

CLASSIFICAÇÃO DOS PROGRAMAS E AÇÕES POR FUNÇÃO E SUBFUNÇÃO

3134 / 21

0000 OPERAÇÕES ESPECIAIS  
 0000 OPERAÇÕES ESPECIAIS  
 0000 OPERAÇÕES ESPECIAIS  
 0000 OPERAÇÕES ESPECIAIS  
 0000 OPERAÇÕES ESPECIAIS

Ação

112 RESTITUIÇÕES E INDENIZAÇÕES DIVERSAS  
 113 SENTENÇAS JUDICIAIS  
 134 PAGAMENTO DO PASEP  
 135 DEVOLUÇÃO DE RECURSOS DE CONVÊNIOS  
 136 RESTITUIÇÕES E INDENIZAÇÕES DIVERSAS


Função 99 Reserva de Contingência

SubFunção 999 Reserva de Contingência

Programa

9998 RESERVA DE CONTINGENCIA  
 9997 RESERVA DE CONTINGÊNCIA  
 9999 RESERVA DE CONTINGÊNCIA

9998 RESERVA DE CONTINGENCIA  
 9997 RESERVA DE CONTINGÊNCIA  
 9999 RESERVA DE CONTINGÊNCIA

  
 WALTER VOLPATO  
 Prefeito Municipal

  
 Alcides Ferreira  
 Secretário Municipal de Planejamento

  
 MARCELO RODRIGUES DE LIMA  
 Contador CRC-038896/O-8





**REFEITURA DO MUNICIPIO DE SARANDI**  
Rua José Emiliano de Gusmão, 565 - Cx. Postal 71 - CEP. 87111-230  
Fone: (44) 3264-8600 - [www.sarandi.pr.gov.br](http://www.sarandi.pr.gov.br)  
SARANDI - PARANÁ

3134/21

**ANEXO V**

**CLASSIFICAÇÃO DOS PROGRAMAS POR MACROOBJETIVO**





MUNICIPIO DE SARANDI  
Estado do Paraná

Exercício: 2022 a 2025


CLASSIFICAÇÃO DOS PROGRAMAS POR MACROOBJETIVO


3 134 / 21

MACROOBJETIVO	PROGRAMAS	2022	2023	2024	2025	Acumulado
AMPLIAR E REESTRUTURAR A REDE DE ÁGUA E ESGOTO SANITÁRIO RESERVA DE CONTINGÊNCIA		298.931,00	308.931,00	318.931,00	328.931,00	1.255.724,00
AMPLIAR E REESTRUTURAR A REDE DE ÁGUA E ESGOTO SANITÁRIO OPERAÇÕES ESPECIAIS		550.100,00	550.200,00	565.200,00	580.200,00	2.245.700,00
AMPLIAR E REESTRUTURAR A REDE DE ÁGUA E ESGOTO SANITÁRIO CONSTRUÇÃO E MANUTENÇÃO DA SEDE DA AUTARQUIA		8.441.516,20	9.017.910,59	9.332.910,59	9.774.501,22	36.566.838,60
AMPLIAR E REESTRUTURAR A REDE DE ÁGUA E ESGOTO SANITÁRIO AMPLIAÇÃO, REESTRUTURAÇÃO E MANUTENÇÃO DO SISTEMA DE ÁGUA E ESGOTO S		31.709.452,80	32.122.958,41	32.782.958,41	33.316.367,78	129.931.737,40
	<b>SubTotal :</b>	<b>41.000.000,00</b>	<b>42.000.000,00</b>	<b>43.000.000,00</b>	<b>44.000.000,00</b>	<b>170.000.000,00</b>
DESENVOLVER ATIVIDADES LEGISLATIVAS	MANUTENÇÃO DAS ATIVIDADES DO LEGISLATIVO MUNICIPAL	8.200.000,00	8.610.000,00	9.040.510,00	9.492.550,00	35.343.060,00
	<b>SubTotal :</b>	<b>8.200.000,00</b>	<b>8.610.000,00</b>	<b>9.040.510,00</b>	<b>9.492.550,00</b>	<b>35.343.060,00</b>
DESENVOLVIMENTO ECONÔMICO E AMBIENTAL SUSTENTÁVEL	GESTÃO AMBIENTAL	12.359.295,00	12.977.260,00	13.626.141,00	14.307.470,00	53.270.166,00
DESENVOLVIMENTO ECONÔMICO E AMBIENTAL SUSTENTÁVEL	APOIO AO DESENVOLVIMENTO RURAL SUSTENTÁVEL	184.630,00	188.320,00	192.201,00	196.274,00	761.425,00
DESENVOLVIMENTO ECONÔMICO E AMBIENTAL SUSTENTÁVEL	INCENTIVO AO DESENVOLVIMENTO ECONÔMICO	2.599.500,00	2.679.475,00	2.763.463,00	2.851.650,00	10.894.088,00
	<b>SubTotal :</b>	<b>15.143.425,00</b>	<b>15.845.055,00</b>	<b>16.581.805,00</b>	<b>17.355.394,00</b>	<b>64.925.679,00</b>
IMPLEMENTAR POLÍTICAS PÚBLICAS SOCIAIS	FOMENTO AO TURISMO	2.700,00	2.835,00	2.990,00	3.148,00	11.673,00
IMPLEMENTAR POLÍTICAS PÚBLICAS SOCIAIS	MORADIA PARA TODOS	151.700,00	159.285,00	167.259,00	175.632,00	653.876,00
IMPLEMENTAR POLÍTICAS PÚBLICAS SOCIAIS	PREVENÇÃO E COMBATE A INCÊNDIOS E SALVAMENTOS	114.200,00	119.910,00	125.917,00	132.225,00	492.252,00
IMPLEMENTAR POLÍTICAS PÚBLICAS SOCIAIS	TRANSPORTE ESCOLAR	2.873.700,00	3.017.385,00	3.168.265,00	3.326.693,00	12.386.043,00
IMPLEMENTAR POLÍTICAS PÚBLICAS SOCIAIS	EDUCAÇÃO DIREITO DE TODOS	135.700,00	142.485,00	149.618,00	157.106,00	584.909,00
IMPLEMENTAR POLÍTICAS PÚBLICAS SOCIAIS	APOIO E INCENTIVO AOS ÓRGÃOS DE ACESSORAMENTO EXTERNO	130.800,00	137.340,00	144.226,00	151.456,00	563.822,00
IMPLEMENTAR POLÍTICAS PÚBLICAS SOCIAIS	CULTURA PARA TODOS	70.200,00	73.710,00	77.398,00	81.270,00	302.578,00
IMPLEMENTAR POLÍTICAS PÚBLICAS SOCIAIS	ASSISTÊNCIA AO IDOSO	15.500,00	16.275,00	17.090,00	17.947,00	66.812,00
IMPLEMENTAR POLÍTICAS PÚBLICAS SOCIAIS	GESTÃO DAS POLÍTICAS PÚBLICAS DO TRANSPORTE PÚBLICO MUNICIPAL	300,00	315,00	333,00	351,00	1.299,00
IMPLEMENTAR POLÍTICAS PÚBLICAS SOCIAIS	PARCERIA COM ENTIDADES SEM FINS LUCRATIVOS NA ÁREA DA EDUCAÇÃO INFANT	1.830.000,00	1.921.500,00	2.017.575,00	2.118.455,00	7.887.530,00
IMPLEMENTAR POLÍTICAS PÚBLICAS SOCIAIS	PARCERIA COM ENTIDADES SEM FINS LUCRATIVOS NA ÁREA DA EDUCAÇÃO ESPECI	600.000,00	630.000,00	661.500,00	694.576,00	2.586.076,00
IMPLEMENTAR POLÍTICAS PÚBLICAS SOCIAIS	PARCERIA COM ENTIDADES SEM FINS LUCRATIVOS NA ÁREA DA SAÚDE	116.160,00	121.968,00	128.067,00	134.471,00	500.666,00
IMPLEMENTAR POLÍTICAS PÚBLICAS SOCIAIS	GESTÃO DO SUAS	2.823.720,00	2.964.907,00	3.113.172,00	3.268.853,00	12.170.652,00
IMPLEMENTAR POLÍTICAS PÚBLICAS SOCIAIS	PROTEÇÃO SOCIAL ESPECIAL DE ALTA COMPLEXIDADE	3.600,00	3.780,00	3.996,00	4.212,00	15.588,00
IMPLEMENTAR POLÍTICAS PÚBLICAS SOCIAIS	GESTÃO GOVERNAMENTAL	4.538.715,00	4.765.652,00	5.003.940,00	5.254.145,00	19.562.452,00
IMPLEMENTAR POLÍTICAS PÚBLICAS SOCIAIS	ASSESSORAMENTO JURÍDICO E REPRESENTAÇÃO JUDICIAL	1.514.785,00	1.590.528,00	1.670.059,00	1.753.569,00	6.528.941,00
IMPLEMENTAR POLÍTICAS PÚBLICAS SOCIAIS	DEFESA DOS DIREITOS DO CONSUMIDOR	505.925,00	531.227,00	557.798,00	585.695,00	2.180.645,00
IMPLEMENTAR POLÍTICAS PÚBLICAS SOCIAIS	GESTÃO DE RECEITAS E CONTROLE CONTÁBIL	5.706.250,00	5.991.567,00	6.291.159,00	6.605.734,00	24.594.710,00
IMPLEMENTAR POLÍTICAS PÚBLICAS SOCIAIS	CONTROLE DOS INSTRUMENTOS ORÇAMENTÁRIOS	631.685,00	663.274,00	696.448,00	731.278,00	2.722.685,00
IMPLEMENTAR POLÍTICAS PÚBLICAS SOCIAIS	ASSISTÊNCIA À CRIANÇA E AO ADOLESCENTE	4.506.042,00	4.731.345,00	4.967.976,00	5.216.429,00	19.421.792,00
IMPLEMENTAR POLÍTICAS PÚBLICAS SOCIAIS	PROTEÇÃO SOCIAL BÁSICA	1.818.000,00	1.908.902,00	2.004.373,00	2.104.619,00	7.835.894,00
IMPLEMENTAR POLÍTICAS PÚBLICAS SOCIAIS	PROTEÇÃO SOCIAL ESPECIAL DE MÉDIA COMPLEXIDADE	1.420.907,72	1.491.954,00	1.566.628,00	1.645.018,00	6.124.507,72
IMPLEMENTAR POLÍTICAS PÚBLICAS SOCIAIS	PARCERIA COM ENTIDADES SEM FINS LUCRATIVOS	152.700,00	160.335,00	168.353,00	176.772,00	658.160,00
IMPLEMENTAR POLÍTICAS PÚBLICAS SOCIAIS	SAÚDE PARA TODOS	47.612.343,00	49.992.972,50	52.493.908,55	55.118.692,40	205.217.916,45
IMPLEMENTAR POLÍTICAS PÚBLICAS SOCIAIS	FISCALIZAÇÃO E INSPEÇÃO SANITÁRIA	705.724,00	741.017,00	778.081,00	817.001,00	3.041.823,00
IMPLEMENTAR POLÍTICAS PÚBLICAS SOCIAIS	VIGILÂNCIA EPIDEMIOLÓGICA	3.473.850,00	3.647.543,00	3.829.932,00	4.021.446,00	14.972.771,00



IMPLEMENTAR POLÍTICAS PÚBLICAS SOCIAIS	INICIAÇÃO À EDUCAÇÃO	32.033.950,00	33.635.648,00	35.317.457,00	37.083.360,00	138.070.415,00
IMPLEMENTAR POLÍTICAS PÚBLICAS SOCIAIS	EDUCAÇÃO BASE DA CIDADANIA	37.195.476,60	39.014.301,00	40.924.064,00	42.929.316,00	160.063.157,60
IMPLEMENTAR POLÍTICAS PÚBLICAS SOCIAIS	ALIMENTAÇÃO SAUDÁVEL	2.497.500,00	2.622.375,00	2.753.505,00	2.891.194,00	10.764.574,00
IMPLEMENTAR POLÍTICAS PÚBLICAS SOCIAIS	JUVENTUDE EM AÇÃO	4.896.353,62	5.110.968,62	5.336.333,62	5.572.971,62	20.916.627,48
IMPLEMENTAR POLÍTICAS PÚBLICAS SOCIAIS	GESTÃO DAS POLÍTICAS PÚBLICAS DE TRÂNSITO E SEGURANÇA PÚBLICA MUNICIPAL	10.095.170,00	10.579.429,00	11.087.919,00	11.621.838,00	43.384.356,00
	<b>SubTotal :</b>	<b>168.173.656,94</b>	<b>176.490.733,12</b>	<b>185.225.340,17</b>	<b>194.395.473,02</b>	<b>724.285.203,25</b>
PROMOVER SERVIÇOS PÚBLICOS DE QUALIDADE E A VALORIZAÇÃO, RESERVA DE CONTINGÊNCIA		2.440.000,00	2.570.000,00	2.700.000,00	2.840.000,00	10.550.000,00
PROMOVER SERVIÇOS PÚBLICOS DE QUALIDADE E A VALORIZAÇÃO, APOIO ADMINISTRATIVO		20.293.828,00	21.308.520,50	22.374.162,25	23.492.693,15	87.469.203,90
PROMOVER SERVIÇOS PÚBLICOS DE QUALIDADE E A VALORIZAÇÃO, OPERAÇÕES ESPECIAIS		14.719.580,00	15.455.559,00	16.228.338,00	17.039.762,00	63.443.239,00
	<b>SubTotal :</b>	<b>37.453.408,00</b>	<b>39.334.079,50</b>	<b>41.302.500,25</b>	<b>43.372.455,15</b>	<b>161.462.442,90</b>
SISTEMA DE CONTROLE INTERNO	SISTEMA CONTROLE INTERNO	739.393,00	776.368,00	815.194,00	855.961,00	3.186.916,00
	<b>SubTotal :</b>	<b>739.393,00</b>	<b>776.368,00</b>	<b>815.194,00</b>	<b>855.961,00</b>	<b>3.186.916,00</b>
VALORIZAÇÃO DO REGIME PRÓPRIO DE PREVIDÊNCIA SOCIAL	RESERVA DE CONTINGENCIA	25.885.943,10	27.180.241,75	28.539.256,56	29.966.223,09	111.571.664,50
VALORIZAÇÃO DO REGIME PRÓPRIO DE PREVIDÊNCIA SOCIAL	PREVIDENCIA DOS SERVIDORES	19.575.250,00	20.554.013,00	21.581.715,00	22.660.803,00	84.371.781,00
VALORIZAÇÃO DO REGIME PRÓPRIO DE PREVIDÊNCIA SOCIAL	COORDENAÇÃO ADMINISTRATIVA	1.607.756,90	1.688.145,25	1.772.553,44	1.861.182,91	6.929.638,50
	<b>SubTotal :</b>	<b>47.068.950,00</b>	<b>49.422.400,00</b>	<b>51.893.525,00</b>	<b>54.488.209,00</b>	<b>202.873.084,00</b>
VIABILIZAR A ADEQUAÇÃO DA INFRAESTRUTURA URBANA E DOSSARANDI EM AÇÃO		34.317.700,00	34.683.585,00	35.593.298,00	36.547.573,60	141.142.156,60
	<b>SubTotal :</b>	<b>34.317.700,00</b>	<b>34.683.585,00</b>	<b>35.593.298,00</b>	<b>36.547.573,60</b>	<b>141.142.156,60</b>
	<b>Total :</b>	<b>352.096.532,94</b>	<b>367.162.220,62</b>	<b>383.452.172,42</b>	<b>400.507.615,77</b>	<b>1.503.218.541,75</b>

  
WALTER VOLPATO  
Prefeito Municipal

  
Alcides Ferreira  
Secretário Municipal de Planejamento

  
MARCELO RODRIGUES DE LIMA  
Contador CRC-038896/O-8

3134/21  
3134/21





REFEITURA DO MUNICIPIO DE SARANDI  
Rua José Emiliano de Gusmão, 565 - Cx. Postal 71 - CEP. 87111-230  
Fone: (44) 3264-8600 - [www.sarandi.pr.gov.br](http://www.sarandi.pr.gov.br)  
SARANDI - PARANÁ

3134 / 21

ANEXO VI

**RESUMO DOS PROGRAMAS POR MACROOBJETIVO**





# MUNICIPIO DE SARANDI

Estado do Paraná

Exercício: 2022 a 2025

## RESUMO DOS PROGRAMAS FINALÍSTICOS POR MACROOBJETIVO

MACROOBJETIVO	2022	2023	2024	2025	Acumulado
VALORIZAÇÃO DO REGIME PRÓPRIO DE PREVIDÊNCIA SOCIAL	47.068.950,00	49.422.400,00	51.893.525,00	54.488.209,00	202.873.084,00
DESENVOLVER ATIVIDADES LEGISLATIVAS	8.200.000,00	8.610.000,00	9.040.510,00	9.492.550,00	35.343.060,00
AMPLIAR E REESTRUTURAR A REDE DE ÁGUA E ESGOTO SANITÁRIO	41.000.000,00	42.000.000,00	43.000.000,00	44.000.000,00	170.000.000,00
IMPLEMENTAR POLÍTICAS PÚBLICAS SOCIAIS	168.173.656,94	176.490.733,12	185.225.340,17	194.395.473,02	724.285.203,25
PROMOVER SERVIÇOS PÚBLICOS DE QUALIDADE E A VALORIZAÇÃO DO QUADRO DE SERVIDO	37.453.408,00	39.334.079,50	41.302.500,25	43.372.455,15	161.462.442,90
VIABILIZAR A ADEQUAÇÃO DA INFRAESTRUTURA URBANA E DOS SISTEMA VIÁRIO.	34.317.700,00	34.683.585,00	35.593.298,00	36.547.573,60	141.142.156,60
DESENVOLVIMENTO ECONÔMICO E AMBIENTAL SUSTENTÁVEL	15.143.425,00	15.845.055,00	16.581.805,00	17.355.394,00	64.925.679,00
SISTEMA DE CONTROLE INTERNO	739.393,00	776.368,00	815.194,00	855.961,00	3.186.916,00
<b>Total :</b>	<b>352.096.532,94</b>	<b>367.162.220,62</b>	<b>383.452.172,42</b>	<b>400.507.615,77</b>	<b>1.503.218.541,75</b>

  
 WALTER VOLPATO  
 Prefeito Municipal

  
 Alcides Ferreira  
 Secretário Municipal de Planejamento

  
 MARCELO RODRIGUES DE LIMA  
 Contador CRC-038896/O-8



3134 / 21



REFEITURA DO MUNICIPIO DE SARANDI  
Rua José Emiliano de Gusmão, 565 - Cx. Postal 71 - CEP. 87111-230  
Fone: (44) 3264-8600 - [www.sarandi.pr.gov.br](http://www.sarandi.pr.gov.br)  
SARANDI - PARANÁ

3134/21

ANEXO VII

**DEMONSTRATIVO DA DESPESA POR PROGRAMA DE GOVERNO**





PREFEITURA DO MUNICÍPIO DE SARANDI  
Rua José Emiliano de Gusmão, 565 - Cx. Postal 71 - CEP. 87111-230  
Fone: (44) 3264-8600 - www.sarandi.pr.gov.br  
SARANDI - PARANA

3134 / 21

DEMONSTRATIVO DA DESPESA POR PROGRAMA DE GOVERNO  
PLANO PLURIANUAL-PPA - QUADRIÊNIO 2022 A 2025

PROGRAMAS DE GOVERNO	2022	2023	2024	2025
0000-OPERAÇÕES ESPECIAIS - PREFEITURA	14.719.580,00	15.455.559,00	16.228.338,00	17.039.762,00
0000-OPERAÇÕES ESPECIAIS - ÁGUA	550.100,00	550.200,00	565.200,00	580.200,00
0001-MANUT. DAS ATIVIDADES DO LEGISLATIVO MUNICIPAL	8.200.000,00	8.610.000,00	9.040.510,00	9.492.550,00
0002-CONSTRUÇÃO E MANUT. DA SEDE DA AUTARQUIA	8.441.516,20	9.017.910,59	9.332.910,59	9.774.501,22
0003-AMP. REEST. E MANUT. DO SISTEMA DE ÁGUA E ESGOTO	31.709.452,80	32.122.958,41	32.782.958,41	33.316.367,78
0004-COORDENAÇÃO ADMINISTRATIVA-PRESERV	1.607.756,90	1.688.145,25	1.772.553,44	1.861.182,91
0005-PREVIDÊNCIA DOS SERVIDORES	19.575.250,00	20.554.013,00	21.581.715,00	22.660.803,00
0006-GESTÃO GOVERNAMENTAL	4.538.715,00	4.765.652,00	5.003.940,00	5.254.145,00
0007-ASSESSORAM. JURÍDICO E REPRESENT. JUDICIAL	1.514.785,00	1.590.528,00	1.670.059,00	1.753.569,00
0008-DEFESA DOS DIREITOS DO CONSUMIDOR	505.925,00	531.227,00	557.798,00	585.695,00
0009-APOIO ADMINISTRATIVO	20.293.828,00	21.308.520,50	22.374.162,25	23.492.693,15
0010-GESTÃO DE RECEITAS E CONTROLE CONTÁBIL	5.706.250,00	5.991.567,00	6.291.159,00	6.605.734,00
0011-CONTROLE DOS INSTRUMENTOS ORÇAMENTÁRIOS	631.685,00	663.274,00	696.448,00	731.278,00
0012-ASSISTÊNCIA À CRIANÇA E AO ADOLESCENTE	4.506.042,00	4.731.345,00	4.967.976,00	5.216.429,00
0013-PROTEÇÃO SOCIAL BÁSICA	1.818.000,00	1.908.902,00	2.004.373,00	2.104.619,00
0014-PROTEÇÃO SOCIAL ESPECIAL	1.420.907,72	1.491.954,00	1.566.628,00	1.645.018,00
0015-PARceria C/ ENTIDADES SEM FINS LUCRATIVOS	152.700,00	160.335,00	168.353,00	176.772,00
0016-GESTÃO AMBIENTAL	12.359.295,00	12.977.260,00	13.626.141,00	14.307.470,00
0017-SAÚDE PARA TODOS	47.612.343,00	49.992.972,50	52.493.908,55	55.118.692,40
0018-FISCALIZAÇÃO E INSPEÇÃO SANITÁRIA	705.724,00	741.017,00	778.081,00	817.001,00
0019-VIGILÂNCIA EPIDEMIOLÓGICA	3.473.850,00	3.647.543,00	3.829.932,00	4.021.446,00
0020-INCENTIVO AO DESENVOLVIMENTO ECONÔMICO	2.599.500,00	2.679.475,00	2.763.463,00	2.851.650,00
0021-APOIO AO DESENVOLVIM. RURAL SUSTENTÁVEL	184.630,00	188.320,00	192.201,00	196.274,00



0022-INICIAÇÃO À EDUCAÇÃO	32.033.950,00	33.635.648,00	35.317.457,00	37.083.360,00
0023-EDUCAÇÃO BASE DA CIDADANIA	37.195.476,60	39.014.301,00	40.924.064,00	42.929.316,00
0024-ALIMENTAÇÃO SAUDÁVEL	2.497.500,00	2.622.375,00	2.753.505,00	2.891.194,00
0025-JUVENTUDE EM AÇÃO	4.896.353,62	5.110.968,62	5.336.333,62	5.572.971,62
0026-GESTÃO POLÍTICAS PÚBLICAS TRÂNSITO SEGUR.	10.095.170,00	10.579.429,00	11.087.919,00	11.621.838,00
0027-SARANDI EM AÇÃO	34.317.700,00	34.683.585,00	35.593.298,00	36.547.573,60
0028-MORADIA PARA TODOS	151.700,00	159.285,00	167.259,00	175.632,00
0029-PREVENÇÃO E COMBATE A INCÊNDIOS E SALVAM.	114.200,00	119.910,00	125.917,00	132.225,00
0030-TRANSPORTE ESCOLAR	2.873.700,00	3.017.385,00	3.168.265,00	3.326.693,00
0031-EDUCAÇÃO DIREITO DE TODOS	135.700,00	142.485,00	149.618,00	157.106,00
0032-APOIO E INCENTIVO ÓRGÃOS ASSESSOR.EXTERNO	130.800,00	137.340,00	144.226,00	151.456,00
0033-CULTURA PARA TODOS	70.200,00	73.710,00	77.398,00	81.270,00
0034-ASSISTÊNCIA AO IDOSO	15.500,00	16.275,00	17.090,00	17.947,00
0035-SISTEMA CONTROLE INTERNO	739.393,00	776.368,00	815.194,00	855.961,00
0036 - GESTÃO DAS POLÍTICAS PÚBLICAS DO TRANSPORTE PÚBL	300,00	315,00	333,00	351,00
0037 - PARCERIA COM ENTIDADES SEM FINS LUCRATIVOS NA ÁRE	1.830.000,00	1.921.500,00	2.017.575,00	2.118.455,00
0038 - PARCERIA COM ENTIDADES SEM FINS LUCRATIVOS NA ÁRE	600.000,00	630.000,00	661.500,00	694.576,00
0039 - PARCERIA COM ENTIDADES SEM FINS LUCRATIVOS NA ÁRE	116.160,00	121.968,00	128.067,00	134.471,00
0040 - GESTÃO DO SUAS	2.823.720,00	2.964.907,00	3.113.172,00	3.268.853,00
0041 - PROTEÇÃO SOCIAL ESPECIAL DE ALTA COMPLEXIDADE	3.600,00	3.780,00	3.996,00	4.212,00
0042 - FOMENTO AO TURISMO	2.700,00	2.835,00	2.990,00	3.148,00
9999-RESERVA DE CONTINGÊNCIA - PREFEITURA	2.440.000,00	2.570.000,00	2.700.000,00	2.840.000,00
9997-RESERVA DE CONTINGÊNCIA - ÁGUA	298.931,00	308.931,00	318.931,00	328.931,00
9998-RESERVA DE CONTINGÊNCIA - PRESERV	25.885.943,10	27.180.241,75	28.539.256,56	29.966.223,09
<b>TOTAL</b>	<b>352.096.532,94</b>	<b>367.162.220,62</b>	<b>383.452.172,42</b>	<b>400.507.615,77</b>

3134/21

Sarandi, 27 de agosto de 2021

  
WALTER VOLPATO  
Prefeito Municipal

  
ALCIDES FERREIRA  
Secretário Municipal de Planejamento-Dec.016/2021

  
MARCELO RODRIGUES LIMA  
Contador 038896/O-8





**REFEITURA DO MUNICÍPIO DE SARANDI**

Rua José Emiliano de Gusmão, 565 - Cx. Postal 71 - CEP. 87111-230

Fone: (44) 3264-8600 - [www.sarandi.pr.gov.br](http://www.sarandi.pr.gov.br)

SARANDI - PARANÁ

3 134 / 21

**ANEXO VIII**

**DEMONSTRATIVO DA DESPESA POR ÓRGÃO DE GOVERNO**



*Handwritten signature in blue ink.*



PREFEITURA DO MUNICÍPIO DE SARANDI  
Rua José Emiliano de Gusmão, 565 - Cx. Postal 71 - CEP. 87111-230  
Fone: (44) 3264-8600 - www.sarandi.pr.gov.br  
SARANDI - PARANA

3134 / 21

**DEMONSTRATIVO DA DESPESA POR ÓRGÃO DE GOVERNO  
PLANO PLURIANUAL-PPA - QUADRIÊNIO 2022 A 2025**

ENTIDADES	2022	2023	2024	2025
01-CÂMARA	8.200.000,00	8.610.000,00	9.040.510,00	9.492.550,00
02-ÁGUA	41.000.000,00	42.000.000,00	43.000.000,00	44.000.000,00
03-PRESERV	47.068.950,00	49.422.400,00	51.893.525,00	54.488.209,00
04-PREFEITURA	255.827.582,94	267.129.820,62	279.518.137,42	292.526.856,77
<b>TOTAL</b>	<b>352.096.532,94</b>	<b>367.162.220,62</b>	<b>383.452.172,42</b>	<b>400.507.615,77</b>

ÓRGÃOS	2022	2023	2024	2025
04-GABINETE DO PREFEITO	7.298.818,00	7.663.775,00	8.046.991,00	8.449.370,00
05-ADMINISTRAÇÃO	5.397.520,00	5.667.396,00	5.950.772,00	6.248.318,00
06-PLANEJAMENTO	631.685,00	663.274,00	696.448,00	731.278,00
07-FAZENDA	5.706.250,00	5.991.567,00	6.291.159,00	6.605.734,00
08-ASSISTÊNCIA SOCIAL	9.525.069,72	10.001.328,00	10.501.606,00	11.026.869,00
09-MEIO AMBIENTE	12.359.295,00	12.977.260,00	13.626.141,00	14.307.470,00
10-SAÚDE	56.846.485,00	59.688.830,50	62.674.598,55	65.808.469,40
11-DESENVOLV. ECONÔMICO	3.063.530,00	3.161.165,00	3.263.721,00	3.371.396,00
12-EDUCAÇÃO	82.452.126,60	86.533.783,50	90.819.559,25	95.319.635,75
13-SEJUV	5.443.253,62	5.685.213,62	5.939.306,62	6.206.104,62
14-TRANSEG	10.095.470,00	10.579.744,00	11.088.252,00	11.622.189,00
15-URBANISMO	39.848.500,00	40.490.925,00	41.691.245,00	42.950.261,00
20-ENCARGOS ESPECIAIS	14.719.580,00	15.455.559,00	16.228.338,00	17.039.762,00
99-RESERVA CONTINGÊNCIA	2.440.000,00	2.570.000,00	2.700.000,00	2.840.000,00
<b>TOTAL</b>	<b>255.827.582,94</b>	<b>267.129.820,62</b>	<b>279.518.137,42</b>	<b>292.526.856,77</b>





PREFEITURA DO MUNICÍPIO DE SARANDI  
Rua José Emiliano de Gusmão, 565 - Cx. Postal 71 - CEP. 87111-230  
Fone: (44) 3264-8600 - www.sarandi.pr.gov.br  
SARANDI - PARANA

3134/21

DEMONSTRATIVO DA DESPESA POR ÓRGÃO DE GOVERNO  
PLANO PLURIANUAL-PPA - QUADRIÊNIO 2022 A 2025

Sarandi, 27 de agosto de 2021

WALTER VOLPATO

Prefeito Municipal

MARCELO RODRIGUES LIMA

Contador 038896/O-8

ALCIDES FERREIRA

Secretário Municipal de Planejamento-Dec.016/2021





**REFEITURA DO MUNICÍPIO DE SARANDI**  
Rua José Emiliano de Gusmão, 565 - Cx. Postal 71 - CEP. 87111-230  
Fone: (44) 3264-8600 - [www.sarandi.pr.gov.br](http://www.sarandi.pr.gov.br)  
SARANDI - PARANÁ

№ 3 1 3 4 / 2 1

**ANEXO IX**


**DEMONSTRATIVO DA RECEITA E DESPESA POR FONTE FINANCIADORA**



COMPARATIVO RECEITA E DESPESA POR FONTE PPA

R\$ 3134 / 21

Fonte	Especif.	Fonte Padrão	Descrição	2022			2023			2024			2025		
				Receita	Despesa	Saldo	Receita	Despesa	Saldo	Receita	Despesa	Saldo	Receita	Despesa	Saldo
31	31	1031.99.99.06.18	APOIO EMERGENCIAL AO SETOR CULTURAL - LEI ALDIR BLANC-C/C-73	0,00	0,00	0,00	0,00	0,00	0,00	0,00	0,00	0,00	0,00	0,00	0,00
33	33	1033.09.02.06.20	OUTRAS TRANSF.UNIÃO-PRINCIPAL-INV ESTIMENTOS-COVID-19	0,00	0,00	0,00	0,00	0,00	0,00	0,00	0,00	0,00	0,00	0,00	0,00
35	35	1035.99.01.00.00	INCENTIVO FINANCEIRO AO MUNICIPIOS (COVID-19)-ESC.PÚBL.REDE	0,00	0,00	0,00	0,00	0,00	0,00	0,00	0,00	0,00	0,00	0,00	0,00
38	38	1038.02.01.00.00	TRANSF.FUNDEB-COMPLEMENTAÇÃO VAAT-70%	2.590.000,00	2.590.000,00	0,00	2.719.500,00	2.719.500,00	0,00	2.855.475,00	2.855.475,00	0,00	2.998.249,10	2.998.249,10	0,00
39	39	1039.02.01.00.00	TRANSF.FUNDEB-COMPLEMENTAÇÃO VAAT-30%	1.110.000,00	1.110.000,00	0,00	1.165.500,00	1.165.500,00	0,00	1.223.775,00	1.223.775,00	0,00	1.284.963,90	1.284.963,90	0,00
174	174	1005.03.01.01.01	BB-AQUISIÇÃO DE UM ÔNIBUS-C/C-72.167-0	200.000,00	200.000,00	0,00	200.000,00	200.000,00	0,00	200.000,00	200.000,00	0,00	200.000,00	200.000,00	0,00
175	175	1006.03.01.01.02	BB-ÔNIBUS RURAL ESCOLAR-ORE2 - C/C-71.329-5	0,00	0,00	0,00	0,00	0,00	0,00	0,00	0,00	0,00	0,00	0,00	0,00
176	176	1005.03.01.01.01	BB-ÔNIBUS ESCOLAR--PLANO PARANÁ MAIS CIDADES-C/C-72.568-4	0,00	0,00	0,00	0,00	0,00	0,00	0,00	0,00	0,00	0,00	0,00	0,00
177	177	1005.03.01.01.01	BB-AQUISIÇÃO DE 01 (UM) ÔNIBUS-C/C-72.707-5	332.500,00	332.500,00	0,00	332.500,00	332.500,00	0,00	332.500,00	332.500,00	0,00	332.500,00	332.500,00	0,00
178	178	1007.03.01.01.03	BB-ÔNIBUS RURAL ESCOLAR-ORE 1-C/C-72.080-1	0,00	0,00	0,00	0,00	0,00	0,00	0,00	0,00	0,00	0,00	0,00	0,00
494	494	494.09.02.05.20	Bloco de Custeio das Ações e Serviços Públicos de Saúde	0,00	0,00	0,00	0,00	0,00	0,00	0,00	0,00	0,00	0,00	0,00	0,00
518	518	518.09.02.05.20	Bloco de Investimento na Rede de Serviços Públicos de Saúde	0,00	0,00	0,00	0,00	0,00	0,00	0,00	0,00	0,00	0,00	0,00	0,00
702	702	1006.03.99.01.02	Const. Unid. Cap. Res. Trat. Elev. Reap. Sis. Esgoto	0,00	0,00	0,00	0,00	0,00	0,00	0,00	0,00	0,00	0,00	0,00	0,00
705	705	1006.03.99.01.02	Ampliação SES-Sistema de Esgotamento Sanitário da Sede Munic	11.106.959,63	11.106.959,63	0,00	11.106.959,63	11.106.959,63	0,00	11.106.959,63	11.106.959,63	0,00	11.106.959,63	11.106.959,63	0,00
901	901	1006.03.99.01.02	CEF-MODERNIZAÇÃO DA QUADRA COBERTA JD.INDP.3 PARTI.-C/C-64703	477.500,00	477.500,00	0,00	501.375,00	501.375,00	0,00	526.444,00	526.444,00	0,00	552.767,00	552.767,00	0,00
902	902	1006.03.99.01.02	CEF-MECANIZAÇÃO AGRÍCOLA-C/C-71.045-9	100.000,00	100.000,00	0,00	100.000,00	100.000,00	0,00	100.000,00	100.000,00	0,00	100.000,00	100.000,00	0,00
903	903	1005.03.99.01.01	BB-AQUISIÇÃO DE UMA RETROESCAVADEIRA-C/C-72.047-X	0,00	0,00	0,00	0,00	0,00	0,00	0,00	0,00	0,00	0,00	0,00	0,00
904	904	1011.09.99.05.18	BB-FUNDO MUN.INCENTIVO APRIMORA CREAS-C/C-71.741-X	200,00	200,00	0,00	210,00	210,00	0,00	222,00	222,00	0,00	234,00	234,00	0,00



COMPARATIVO RECEITA E DESPESA POR FONTE PPA

3134 / 21

909	909	1007.03.99.01.03	BB-FIA QUALIFICAÇÃO-C/C-70.410-5	100,00	100,00	0,00	105,00	105,00	0,00	111,00	111,00	0,00	117,00	117,00	0,00
910	910	1006.03.99.01.02	CEF-REF.AMPL.QUADRA ESP.ESCOLA MUN.SÃO FRANCISCO DE ASSIS-C/	286.500,00	286.500,00	0,00	286.500,00	286.500,00	0,00	286.500,00	286.500,00	0,00	286.500,00	286.500,00	0,00
911	911	1005.03.99.01.01	CEF-AQUISIÇÃO DE EQUIPAMENTOS AGRICOLA-C/C-71.052-1	10.830,00	10.830,00	0,00	10.830,00	10.830,00	0,00	10.830,00	10.830,00	0,00	10.830,00	10.830,00	0,00
913	913	1011.09.99.05.18	BB-FIA CMDCA-C/C-73.202-8	0,00	0,00	0,00	0,00	0,00	0,00	0,00	0,00	0,00	0,00	0,00	0,00
916	916	1006.03.99.01.02	CEF-AQUISIÇÃO DE VIATURAS-C/C-71.056-4	260.000,00	260.000,00	0,00	260.000,00	260.000,00	0,00	260.000,00	260.000,00	0,00	260.000,00	260.000,00	0,00
917	917	1011.09.99.05.18	BB-FIA-ENFRENT.DROG-C/C-72.6 12-5	200,00	200,00	0,00	210,00	210,00	0,00	222,00	222,00	0,00	234,00	234,00	0,00
918	918	1011.09.99.05.18	BB-FIA-ATENÇÃO CCA-C/C-74.294-5	100,00	100,00	0,00	105,00	105,00	0,00	111,00	111,00	0,00	117,00	117,00	0,00
934	934	934.09.06.06.06	Bloco de financiamento da Proteção Social Básica (SUAS)-C/C-	731.200,00	731.200,00	0,00	767.762,00	767.762,00	0,00	806.166,00	806.166,00	0,00	846.490,00	846.490,00	0,00
936	936	936.09.06.06.08	Componente para Qualificação da Gestão - IGD SUAS-C/C-66.510	40.000,00	40.000,00	0,00	42.000,00	42.000,00	0,00	44.100,00	44.100,00	0,00	46.305,00	46.305,00	0,00
940	940	940.09.06.06.25	Bloco de Financiamento da Gestão do Programa Bolsa Família e	174.200,00	174.200,00	0,00	182.910,00	182.910,00	0,00	192.059,00	192.059,00	0,00	201.666,00	201.666,00	0,00
941	941	941.09.06.05.26	Bloco de Financiamento da Proteção Social Especial de Média	520.492,72	520.492,72	0,00	546.518,00	546.518,00	0,00	573.881,00	573.881,00	0,00	602.603,00	602.603,00	0,00
1000	01000	000.01.07.00.00	REC. ORD.(LIVRES) - EXERCICIO CORRENTE	102.984.748,00	92.344.748,00	10.640.000,00	108.142.021,00	96.962.021,00	11.180.000,00	113.552.261,00	101.811.751,00	11.740.510,00	119.235.328,00	106.902.778,00	12.332.550,00
1001	01001	001.01.07.00.00	Recursos Ordinários (Livres) - Exercício Corrente	1.607.756,90	9.807.756,90	-8.200.000,00	1.688.145,25	10.298.145,25	-8.610.000,01	1.772.553,44	10.813.063,44	-9.040.510,00	1.861.182,91	11.353.732,91	-9.492.550,00
1002	1002	000.01.07.00.00	DRM - EC nº 93/2016	4.683.600,00	4.683.600,00	0,00	4.917.780,00	4.917.780,00	0,00	5.163.885,00	5.163.885,00	0,00	5.421.896,40	5.421.896,40	0,00
1003	1003	003.13.07.00.00	Apoio Financeiro aos Municípios-COVID-FPM	0,00	0,00	0,00	0,00	0,00	0,00	0,00	0,00	0,00	0,00	0,00	0,00
1004	1004	000.01.07.00.00	PROCON - Procuradoria de Proteção e Defesa do Consumidor	37.655,00	37.655,00	0,00	39.539,00	39.539,00	0,00	41.518,00	41.518,00	0,00	43.595,00	43.595,00	0,00
1016	1016	1016.12.99.00.00	Emendas Individuais Impositivas - Transferência Especial	0,00	0,00	0,00	0,00	0,00	0,00	0,00	0,00	0,00	0,00	0,00	0,00
1021	1021	1021.09.06.05.19	FEAS - Fundo Estadual de Assistência Social - Incentivo Bene	0,00	0,00	0,00	0,00	0,00	0,00	0,00	0,00	0,00	0,00	0,00	0,00
1022	1022	1022.09.06.06.19	Transferências do Sistema Único de Assistência Social - SUAS	400,00	400,00	0,00	420,00	420,00	0,00	444,00	444,00	0,00	468,00	468,00	0,00
1023	1023	1023.99.02.05.18	Prestação Pecuniária do Poder Judiciário alocado no Fundo Es	0,00	0,00	0,00	0,00	0,00	0,00	0,00	0,00	0,00	0,00	0,00	0,00
		1024.09.99.06.18	Auxílio Financeiro para ações de Saúde Assistência Social pa	0,00	0,00	0,00	0,00	0,00	0,00	0,00	0,00	0,00	0,00	0,00	0,00
		1042	1042 Não Cadastrado	1.278.000,00	1.278.000,00	0,00	1.341.900,00	1.341.900,00	0,00	1.408.996,00	1.408.996,00	0,00	1.479.447,00	1.479.447,00	0,00
		1043	1043 Não Cadastrado	10.000,00	10.000,00	0,00	10.500,00	10.500,00	0,00	11.026,00	11.026,00	0,00	11.579,00	11.579,00	0,00





# MUNICIPIO DE SARANDI

Estado do Paraná


Exercício 2022

Versão 272

## COMPARATIVO RECEITA E DESPESA POR FONTE PPA

### 3 134 / 2 1

1076	01076	000.01.07.00.00	Programa de Habitação - Fundo Municipal de Habitação - C/C 1	17.000,00	17.000,00	0,00	17.850,00	17.850,00	0,00	18.743,00	18.743,00	0,00	19.681,00	19.681,00	0,00
1101	01101	101.02.01.00.00	FUNDEB 60% - C/C-61-3	39.493.876,60	39.493.876,60	0,00	41.468.571,00	41.468.571,00	0,00	43.542.000,00	43.542.000,00	0,00	45.719.100,25	45.719.100,25	0,00
1102	01102	102.02.01.00.00	FUNDEB 40% - C/C-62-1	10.563.400,00	10.563.400,00	0,00	11.091.570,00	11.091.570,00	0,00	11.646.149,00	11.646.149,00	0,00	12.228.456,75	12.228.456,75	0,00
1103	01103	103.01.01.00.00	5% Sobre Transferências Constitucionais FUNDEB - C/C-57-5	5.018.500,00	5.018.500,00	0,00	5.269.425,00	5.269.425,00	0,00	5.532.896,25	5.532.896,25	0,00	5.809.543,25	5.809.543,25	0,00
1104	01104	104.01.01.00.00	Demais Impostos Vinculados à Educação Básica - C/C-55-9	12.312.250,00	12.312.250,00	0,00	12.927.862,50	12.927.862,50	0,00	13.574.258,00	13.574.258,00	0,00	14.252.974,50	14.252.974,50	0,00
1107	01107	107.99.01.00.00	B.B. SAL. EDUC. FED 14541-6 - EX. CORRE - C/C 14541-6	3.888.100,00	3.888.100,00	0,00	4.082.505,00	4.082.505,00	0,00	4.286.638,00	4.286.638,00	0,00	4.500.982,00	4.500.982,00	0,00
1303	01303	303.01.02.00.00	SAÚDE - RECEITAS VINCULADAS (EC 29/00 - 15%) - C/C-77-0	21.516.850,00	21.516.850,00	0,00	22.592.692,50	22.592.692,50	0,00	23.722.328,55	23.722.328,55	0,00	24.908.447,40	24.908.447,40	0,00
1495	01495	495.09.02.06.20	Atenção Básica	0,00	0,00	0,00	0,00	0,00	0,00	0,00	0,00	0,00	0,00	0,00	0,00
1496	01496	496.09.02.06.20	Atenção de Média e Alta Complexidade Ambulatorial e Hospitalar	0,00	0,00	0,00	0,00	0,00	0,00	0,00	0,00	0,00	0,00	0,00	0,00
1497	01497	497.09.02.06.20	Vigilância em Saúde	0,00	0,00	0,00	0,00	0,00	0,00	0,00	0,00	0,00	0,00	0,00	0,00
1504	01504	504.99.99.00.00	Outros Royalties e Compensações Financeiras e Patrimoniais N	836.000,00	836.000,00	0,00	877.800,00	877.800,00	0,00	921.692,00	921.692,00	0,00	967.778,00	967.778,00	0,00
1507	01507	507.99.99.00.00	COSIP - Contribuição de Iluminação Pública, Art. 149-A, CF -	7.296.600,00	7.296.600,00	0,00	7.661.430,00	7.661.430,00	0,00	8.045.006,00	8.045.006,00	0,00	8.446.830,60	8.446.830,60	0,00
1509	01509	509.99.99.00.00	Gerenciamento de Trânsito - C/C-24.191-1	3.675.870,00	3.675.870,00	0,00	3.859.664,00	3.859.664,00	0,00	4.052.648,00	4.052.648,00	0,00	4.255.282,00	4.255.282,00	0,00
1510	01510	510.01.07.00.00	Taxas - Exercício Poder de Polícia - C/C-95-8	2.294.300,00	2.294.300,00	0,00	2.409.018,00	2.409.018,00	0,00	2.529.475,00	2.529.475,00	0,00	2.655.957,00	2.655.957,00	0,00
1511	01511	511.01.07.00.00	TAXAS - PRESTAÇÃO DE SERVIÇOS - C/C-99-0	12.859.700,00	12.859.700,00	0,00	13.502.685,00	13.502.685,00	0,00	14.177.834,00	14.177.834,00	0,00	14.886.750,00	14.886.750,00	0,00
1512	01512	512.99.99.00.00	CIDE (Lei 10866/04, art. 1ºB) - C/C-15107-6	198.000,00	198.000,00	0,00	207.900,00	207.900,00	0,00	218.296,00	218.296,00	0,00	229.212,00	229.212,00	0,00
1515	01515	515.99.99.00.00	FUNREBOM - C/C-37-0	114.200,00	114.200,00	0,00	119.910,00	119.910,00	0,00	125.917,00	125.917,00	0,00	132.225,00	132.225,00	0,00
1551	1551	551.08.03.00.00	Compensação entre Regimes Previdenciários	204.250,00	204.250,00	0,00	214.463,00	214.463,00	0,00	225.187,00	225.187,00	0,00	236.447,00	236.447,00	0,00
1905	1905	1011.09.99.05.18	BB-SARANDISIGTV ESTRT3-C/C-72.115-8	0,00	0,00	0,00	0,00	0,00	0,00	0,00	0,00	0,00	0,00	0,00	0,00
2040	02040	040.08.03.00.00	Regime Próprio de Previdência Social - Exercício Corrente	45.256.943,10	19.371.000,00	25.885.943,10	47.519.791,76	20.339.550,00	27.180.241,75	49.895.784,56	21.356.528,00	28.539.256,56	52.390.579,09	22.424.356,00	29.966.223,09
2076	02076	000.01.07.00.00	Recursos Ordinários Livres - Aguas de Sarandi	29.893.040,37	29.594.109,37	298.931,00	30.893.040,37	30.584.109,37	308.931,00	31.893.040,37	31.574.109,37	318.931,00	32.893.040,37	32.564.109,37	328.931,00
5002	5002	500.09.02.06.20	PMS-ASSISTÊNCIA FARMACÊUTICA PARTE CAPITAL-C/C-188-1	0,00	0,00	0,00	0,00	0,00	0,00	0,00	0,00	0,00	0,00	0,00	0,00
5004	5004	500.09.02.06.20	TRANSF.CEF-VIGIA SUS-C/C-220-9	0,00	0,00	0,00	0,00	0,00	0,00	0,00	0,00	0,00	0,00	0,00	0,00
5494	5494	549.09.02.06.20	Bloco de Custeio das Ações e Serviços Públicos de Saúde - ES	380.500,00	380.500,00	0,00	399.525,00	399.525,00	0,00	419.503,00	419.503,00	0,00	440.480,00	440.480,00	0,00





MUNICIPIO DE SARANDI

Estado do Paraná

Exercício 2022

Versão 272

COMPARATIVO RECEITA E DESPESA POR FONTE PPA

№3 134 / 2 1

6494	6494	494.09.02.06.20	Bloco de Custeio das Ações e Serviços Públicos de Saúde - FE	8.454.115,00	8.454.115,00	0,00	8.876.829,00	8.876.829,00	0,00	9.320.691,00	9.320.691,00	0,00	9.786.752,00	9.786.752,00	0,00
9343	9343	934.09.06.06.06	Bloco de financ.da Prot. Social Básica-FORTALFICAMENTO DE VIN	0,00	0,00	0,00	0,00	0,00	0,00	0,00	0,00	0,00	0,00	0,00	0,00
9344	9344	934.09.06.06.06	Bloco de financ.da Prot. Social Básica-PAIF-C/C-66.513-4	0,00	0,00	0,00	0,00	0,00	0,00	0,00	0,00	0,00	0,00	0,00	0,00
9999	09999	999.01.99.00.00	RESERVAS DE CONTINGENCIAS	0,00	28.624.874,10	-28.624.874,10	0,00	30.059.172,75	-30.059.172,75	0,00	31.558.187,56	-31.558.187,56	0,00	33.135.154,09	-33.135.154,09
31150	31150	1013.09.01.05.18	BB PETE 2010 - FRANS.P. ESCOLAR 53.145-6	438.000,00	438.000,00	0,00	459.900,00	459.900,00	0,00	482.896,00	482.896,00	0,00	507.042,00	507.042,00	0,00
31153	31153	1006.03.01.01.02	PAC 2-CRECHE-PRÉ-ESCOLA - CJ RES MAUÁ/JD N PAULISTA/JD.S.JOS	0,00	0,00	0,00	0,00	0,00	0,00	0,00	0,00	0,00	0,00	0,00	0,00
31158	31158	1006.03.01.01.02	BB-FNDE.PNATI. 2013 - C/C 60826-2	0,00	0,00	0,00	0,00	0,00	0,00	0,00	0,00	0,00	0,00	0,00	0,00
31159	31159	1006.03.01.01.02	BB-FNDE-AQUIS MOB.EQUIP.SU PERCRECHE-C/C-61.613-3	0,00	0,00	0,00	0,00	0,00	0,00	0,00	0,00	0,00	0,00	0,00	0,00
31160	31160	1006.03.01.01.02	FNDE-AQUIS.DI MOB.E EQUIP.CMEI MENINO JESUS	0,00	0,00	0,00	0,00	0,00	0,00	0,00	0,00	0,00	0,00	0,00	0,00
31161	31161	1006.03.01.01.02	(ORE) ÔNIBUS RURAL ESCOLAR-2	0,00	0,00	0,00	0,00	0,00	0,00	0,00	0,00	0,00	0,00	0,00	0,00
31168	31168	1006.03.01.01.02	BB-MOBILIÁRIO PARA CMEI SÃO JOSÉ-C/C-66.116-3	0,00	0,00	0,00	0,00	0,00	0,00	0,00	0,00	0,00	0,00	0,00	0,00
31170	31170	1006.03.01.01.02	BB.AQUISIÇÃO DE MOBILIÁRIO PARA UNIDADES ESCOLARES-C/C-68.14	0,00	0,00	0,00	0,00	0,00	0,00	0,00	0,00	0,00	0,00	0,00	0,00
31171	31171	1011.09.01.06.18	BB-MATERIAL DIDÁTICO PEDAGÓGICO PARA SUPER CRECHES-C/C-69.02	0,00	0,00	0,00	0,00	0,00	0,00	0,00	0,00	0,00	0,00	0,00	0,00
31172	31172	1011.09.01.06.18	BB-APOIO FINANCEIRO AOS MUNICÍPIO-FPM EDUCAÇÃO-C/C-69.668-4	0,00	0,00	0,00	0,00	0,00	0,00	0,00	0,00	0,00	0,00	0,00	0,00
31173	31173	1007.03.01.01.03	BB.AQUISIÇÃO DE ONIBUS-PAR-C/C-69.431-2	0,00	0,00	0,00	0,00	0,00	0,00	0,00	0,00	0,00	0,00	0,00	0,00
31372	31372	1006.03.02.01.02	FMS-CEF-PROG DE REQUAL.DE UBS-CONSTRUÇÃO JARDIM MONTE REY-C/	0,00	0,00	0,00	0,00	0,00	0,00	0,00	0,00	0,00	0,00	0,00	0,00
31374	31374	1005.03.02.01.01	CEF-AQUISIÇÃO DE VAN PARA TRANSPORTE DE PASSAGEIRO-C/C-71.01	0,00	0,00	0,00	0,00	0,00	0,00	0,00	0,00	0,00	0,00	0,00	0,00
31495	31495	495.09.02.05.20	APSUS - RECURSO ESTADUAL	0,00	0,00	0,00	0,00	0,00	0,00	0,00	0,00	0,00	0,00	0,00	0,00
31832	31832	1006.03.99.01.02	CONV.FED.PAC 03 PRAÇA PQ.S.PEDRO - C/C-647019-0	0,00	0,00	0,00	0,00	0,00	0,00	0,00	0,00	0,00	0,00	0,00	0,00
31834	31834	1005.03.99.01.01	CONV. EST.FIA 2011 - PROG.LIB.CIDADÃ - C/C-124-5	0,00	0,00	0,00	0,00	0,00	0,00	0,00	0,00	0,00	0,00	0,00	0,00



COMPARATIVO RECEITA E DESPESA POR FONTE PPA

R\$ 3 134 / 2

31838	31838	1006.03.99.01.02	CONV.TRAB.TÉCN.SOCIAL PÇA DO PAC-PEC 3000-C/C 143-1	0,00	0,00	0,00	0,00	0,00	0,00	0,00	0,00	0,00	0,00	0,00	0,00
31854	31854	1006.03.99.01.02	PAVIMENTAÇÃO E DRENAGEM - CONJUNTO TRIÂNGULO-C/C-647022-0	500.000,00	500.000,00	0,00	0,00	0,00	0,00	0,00	0,00	0,00	0,00	0,00	0,00
31856	31856	1005.03.99.01.01	CONVÊNIO 076/2014 - AFAI - AT.FAM.ADOLESC.INTER.MED.S OC. EDUC	0,00	0,00	0,00	0,00	0,00	0,00	0,00	0,00	0,00	0,00	0,00	0,00
31861	31861	1006.03.99.01.02	PMS-JOSÉ RICHÁ 1 TC 03644-C/C-173-3	0,00	0,00	0,00	0,00	0,00	0,00	0,00	0,00	0,00	0,00	0,00	0,00
31862	31862	1006.03.99.01.02	CEF-PAVIMENTAÇÃO ASFÁLTICA RUA FRANCISCO ALMEIDA-C/C-647026-	0,00	0,00	0,00	0,00	0,00	0,00	0,00	0,00	0,00	0,00	0,00	0,00
31863	31863	1006.03.99.01.02	CEF-CONSTRUÇÃO CAMPO SINTÉTICO FUTEBOL SOCIETY-C/C-647027-1	53.000,00	53.000,00	0,00	53.000,00	53.000,00	0,00	53.000,00	53.000,00	0,00	53.000,00	53.000,00	0,00
31864	31864	1006.03.99.01.02	OBRA DE CONSTR.DE BARRACÃO CENTRO MUN.DE QUALIFICAÇÃO PROFIS	1.000.000,00	1.000.000,00	0,00	1.000.000,00	1.000.000,00	0,00	1.000.000,00	1.000.000,00	0,00	1.000.000,00	1.000.000,00	0,00
31865	31865	1005.03.99.01.01	BB-ABORDAGEM SOCIAL-C/C-68.255-1	1.600,00	1.600,00	0,00	1.680,00	1.680,00	0,00	1.776,00	1.776,00	0,00	1.872,00	1.872,00	0,00
31866	31866	1005.03.99.01.01	BB-ACOLHIMENTO SITUAÇÃO DE RUA-C/C-68.254-3	1.800,00	1.800,00	0,00	1.890,00	1.890,00	0,00	1.998,00	1.998,00	0,00	2.106,00	2.106,00	0,00
31867	31867	1011.09.99.05.18	CEF. REFORMA GIN.BARBA RALA E AQUIS.EQUIP.PERMANENTES-C/ C-64	243.750,00	243.750,00	0,00	243.750,00	243.750,00	0,00	243.750,00	243.750,00	0,00	243.750,00	243.750,00	0,00
31868	31868	1006.03.99.01.02	CEF-RECAPE DE VIAS URBANAS DO MUNICIPIO DE SARANDI-C/C-64702	0,00	0,00	0,00	0,00	0,00	0,00	0,00	0,00	0,00	0,00	0,00	0,00
31869	31869	1006.03.99.01.02	CEF-RECAPE DE VIAS URBANAS DO MUNICIPIO DE SARANDI-C/C-64703	0,00	0,00	0,00	0,00	0,00	0,00	0,00	0,00	0,00	0,00	0,00	0,00
31870	31870	1006.03.99.01.02	BB-ESTRUT. REDE DE SERV.PROT.SOCIAL ESPECIAL-AQUIS. DE BENS-	0,00	0,00	0,00	0,00	0,00	0,00	0,00	0,00	0,00	0,00	0,00	0,00
31871	31871	1005.03.99.01.01	PMS-AQUISIÇÃO DE CAMINHÃO TRUCADO) BASCULANTE-C/C-71.005-0	0,00	0,00	0,00	0,00	0,00	0,00	0,00	0,00	0,00	0,00	0,00	0,00
31872	31872	1005.03.99.01.01	CEF-AQUISIÇÃO DE 02 (DOIS) VEÍCULOS-C/C-71.010-6	0,00	0,00	0,00	0,00	0,00	0,00	0,00	0,00	0,00	0,00	0,00	0,00
31874	31874	1006.03.99.01.02	CEF-RECAPE DE VIAS URBANAS DO MUNICIPIO DE SARANDI-C/C-64703	0,00	0,00	0,00	0,00	0,00	0,00	0,00	0,00	0,00	0,00	0,00	0,00
		1005.03.99.01.01	CEF ESPORTE-AQUISIÇÃO DE UM VEICULO VAN-C/C-69.103-8	0,00	0,00	0,00	0,00	0,00	0,00	0,00	0,00	0,00	0,00	0,00	0,00





COMPARATIVO RECEITA E DESPESA POR FONTE PPA

3134/2

31876	31876	1006.03.99.01.02	BB-ESTRUT.REDE SERV.PROT.SOC.BÁS.-AQUISIÇÃO DE BENS-C/C-69.3	0,00	0,00	0,00	0,00	0,00	0,00	0,00	0,00	0,00	0,00	0,00
31877	31877	1005.03.99.01.01	BB-PAVIMENTAÇÃO-RECAPE-URBANIZAÇÃO-ILUMINAÇÃO-C/C-69.337-5	0,00	0,00	0,00	0,00	0,00	0,00	0,00	0,00	0,00	0,00	0,00
31878	31878	1005.03.99.01.01	BB-AQUISIÇÃO DE VEÍCULOS/EQUIPAMENTOS-C/C-69.358-8	69.241,00	69.241,00	0,00	69.241,00	69.241,00	0,00	69.241,00	69.241,00	0,00	69.241,00	69.241,00
31881	31881	1005.03.99.01.01	BB-REFORMA CASA DA CULTURA "IRMÃ ANTONA"-C/C-69.518-1	150.000,00	150.000,00	0,00	150.000,00	150.000,00	0,00	150.000,00	150.000,00	0,00	150.000,00	150.000,00
31882	31882	1005.03.99.01.01	BB-PAVIMENTAÇÃO/RECAPE/URBANIZAÇÃO/ILUMINAÇÃO-C/C-69.520-3	0,00	0,00	0,00	0,00	0,00	0,00	0,00	0,00	0,00	0,00	0,00
31883	31883	1005.03.99.01.01	BB-AQUISIÇÃO DE VEÍCULOS/EQUIPAMENTOS RODOVIÁRIOS-C/C-69.521	0,00	0,00	0,00	0,00	0,00	0,00	0,00	0,00	0,00	0,00	0,00
31884	31884	1005.03.99.01.01	BB-AQUISIÇÃO DE VEÍCULOS/EQUIPAMENTOS RODOVIÁRIOS-C/C-72.424	0,00	0,00	0,00	0,00	0,00	0,00	0,00	0,00	0,00	0,00	0,00
31885	31885	1006.03.99.01.02	CEF-AQUISIÇÃO MÁQUINAS EQUIPAMENTOS-C/C-647033-6	0,00	0,00	0,00	0,00	0,00	0,00	0,00	0,00	0,00	0,00	0,00
31886	31886	1011.09.99.05.18	BB-PMS FIA SERV.CONV.FORTALECIMENTO S DE VÍNCULOS-C/C-68.794-	100,00	100,00	0,00	105,00	105,00	0,00	111,00	111,00	0,00	117,00	117,00
31887	31887	1011.09.99.05.18	BB-PMS FIA CRESCER-C/C-68.957-2	100,00	100,00	0,00	105,00	105,00	0,00	111,00	111,00	0,00	117,00	117,00
31889	31889	1011.09.99.05.18	BB-PMS FEAS VEÍCULO ADAP-C/C-69.512-2	0,00	0,00	0,00	0,00	0,00	0,00	0,00	0,00	0,00	0,00	0,00
31891	31891	1005.03.99.01.01	BB-PMS-CAMINHÃO DE RECICLÁVEL-C/C-69.781-8	0,00	0,00	0,00	0,00	0,00	0,00	0,00	0,00	0,00	0,00	0,00
31892	31892	1006.03.99.01.02	CEF-AQUISIÇÃO INSTALAÇÃO DE ACADEMIA AR LIVRE-PLAYGROUND E C	88.062,62	88.062,62	0,00	88.062,62	88.062,62	0,00	88.062,62	88.062,62	0,00	88.062,62	88.062,62
31894	31894	1005.03.99.01.01	BB-PAVIMENTAÇÃO/RECAPE/URBANIZAÇÃO/ILUMINAÇÃO-C/C-70.149-1	0,00	0,00	0,00	0,00	0,00	0,00	0,00	0,00	0,00	0,00	0,00
31898	31898	1006.03.99.01.02	CX.MODERNIZAÇÃO GMS-AQUISIÇÃO DE VIATURAS-C/C-71.036-0	150.000,00	150.000,00	0,00	150.000,00	150.000,00	0,00	150.000,00	150.000,00	0,00	150.000,00	150.000,00
31899	31899	1007.03.99.01.03	BB-FUNDO MUN INF.ADOLESCENCIA-DOAÇÕES-C/C-70.763-5	0,00	0,00	0,00	0,00	0,00	0,00	0,00	0,00	0,00	0,00	0,00
31935	31935	93509.06.05.07	CEF-PROT.ATEND.ESPEC.FAM.INDIVIDUOS - ( CONVÊNIO PAEFI)	0,00	0,00	0,00	0,00	0,00	0,00	0,00	0,00	0,00	0,00	0,00





COMPARATIVO RECEITA E DESPESA POR FONTE PPA

3134/21

31941	31941	941.09.06.06.26	BB.SARANDISIGTV	0,00	0,00	0,00	0,00	0,00	0,00	0,00	0,00	0,00	0,00	0,00
			BLMAC3-C/C-70.482-2											
41607	41607	1009.05.99.03.15	OPERAÇÃO DE CREDITO	0,00	0,00	0,00	0,00	0,00	0,00	0,00	0,00	0,00	0,00	0,00
			PARANÁ CIDADE V - C/C-55500-2											
41610	41610	1009.05.99.03.15	OPER.CRÉD.PROG.PRÓ-TRANSP	0,00	0,00	0,00	0,00	0,00	0,00	0,00	0,00	0,00	0,00	0,00
			ORTE PAC-II-2ª											
			ETAPA-PQ.IND-C/C-157											
41612	41612	1009.05.99.03.15	PAVIMENTAÇÃO DE VIAS	0,00	0,00	0,00	0,00	0,00	0,00	0,00	0,00	0,00	0,00	0,00
			URBANAS E DRENAGEM											
			URBANA-JD.SANTANA											
41616	41616	1009.05.99.03.15	CEF-PROG.FINISA-ANA	500.000,00	500.000,00	0,00	500.000,00	500.000,00	0,00	500.000,00	500.000,00	0,00	500.000,00	500.000,00
			ELISA-IMPERIAL E NOVA											
			ALIANÇA											
41617	41617	1009.05.99.03.15	TRANSF.CEF-PROGRAMA	1.000.000,00	1.000.000,00	0,00	1.000.000,00	1.000.000,00	0,00	1.000.000,00	1.000.000,00	0,00	1.000.000,00	1.000.000,00
			FINISA-JD.N.INDEPÉNDENCIA 1º											
			E 2º PARTE											
41618	41618	1009.05.01.03.15	TRANSF.CEF-PROGRAMA	0,00	0,00	0,00	0,00	0,00	0,00	0,00	0,00	0,00	0,00	0,00
			FINISA-AQUISIÇÃO DE 5 ONIBUS											
			ESCOLARES											
41619	41619	1009.05.99.03.15	CONSTRUÇÃO DO PAÇO	15.000.000,00	15.000.000,00	0,00	15.000.000,00	15.000.000,00	0,00	15.000.000,00	15.000.000,00	0,00	15.000.000,00	15.000.000,00
			MUNICIPAL											
51880	51880	1008.03.99.02.12	DOAÇÕES AO FIA 2010	84.442,00	84.442,00	0,00	88.665,00	88.665,00	0,00	93.101,00	93.101,00	0,00	97.758,00	97.758,00
<b>Totais</b>				<b>352.096.532,94</b>	<b>352.096.532,94</b>	<b>0,00</b>	<b>367.162.220,62</b>	<b>367.162.220,62</b>	<b>0,00</b>	<b>383.452.172,42</b>	<b>383.452.172,42</b>	<b>0,00</b>	<b>400.507.615,77</b>	<b>400.507.615,77</b>





CÂMARA MUNICIPAL DE SARANDI - ESTADO DO PARANÁ.  
AVENIDA MARINGÁ, 660 CEP 87111-000 - CENTRO.

FONE: 44-4009-1750

E-mail: [camara@cms.pr.gov.br](mailto:camara@cms.pr.gov.br) E-mail: [protocolo@cms.pr.gov.br](mailto:protocolo@cms.pr.gov.br)

## COMPROVANTE DE PROTOCOLO

PROCESSO TIPO 3-PROJETO DE LEI ORDINÁRIA - Nº 116 / 2021

SENHA PARA CONSULTA WEB: 39096

<b>DATA:</b>	31/08/2021 - 14:12		
<b>Requerente:</b>	WALTER VOLPATO		
<b>CPF/CNPJ:</b>	204.888.239-00	<b>RG/Insc. Est.:</b>	907 571-2
<b>Endereço:</b>	JOSÉ EMILIANO DE GUSMÃO, 565		
<b>Complemento:</b>	Prefeitura Municipal.	<b>Bairro:</b>	Centro
<b>Cidade:</b>	Sarandi-PR	<b>CEP:</b>	87111-230
<b>Telefone:</b>	(44)3264-8600		
<b>ASSUNTO:</b>	DECRETO LEGISLATIVO Alteração dos anexos do PPA		

DISPÕE SOBRE A ALTERAÇÃO DOS ANEXOS DO PPA-PLANO PLURIANUAL DO MUNICÍPIO DE SARANDI DO QUADRIÊNIO 2022 A 2025, NA FORMA QUE ESPECIFICA:

*Monica*

**MONICA CRISTINA GONZALVES**

**Divisão de Protocolo - DPR**

**FONE: 44-4009-1750/ Ramal 219**

Obs.: Art. 174, §2º, I do Regimento Interno diz que será declarada prejudicada: "qualquer proposição com objeto idêntico ao de outro que já tenha sido aprovado ou rejeitado nos últimos cento e oitenta (180) dias, excetuando-se, nesta última hipótese, aprovação pela maioria absoluta dos membros do Legislativo."

**3134 / 21**





CÂMARA MUNICIPAL DE SARANDI  
CNPJ 78.844.834/0001-70  
Avenida Maringá, 660 – CEP 87111-000 – Sarandi – Pr.  
Fone: (44)-4009-1750  
E-mail: [camara@cms.pr.gov.br](mailto:camara@cms.pr.gov.br) Site: [www.cms.pr.gov.br](http://www.cms.pr.gov.br)

PROJETO DE LEI Nº 3134/2021.

№ 3 1 3 4 / 2 1

COMISSÃO DE ORÇAMENTO E FINANÇAS (COF)			
Favorável	<input checked="" type="checkbox"/>	Contrário	<input type="checkbox"/>
GILBERTO MESSIAS DE PINAS Vereador	P	<input checked="" type="checkbox"/>	
	R	<input type="checkbox"/>	
	M	<input type="checkbox"/>	
NÃO COMPARECEU DIONIZIO APARECIDO VIARO "DIOCAR", Vereador	P	<input type="checkbox"/>	
	R	<input type="checkbox"/>	
	M	<input type="checkbox"/>	
<i>Keila Batista Zegobia</i> KEILA BÁTISTA ZEGOBIA Vereadora	P	<input type="checkbox"/>	
	R	<input checked="" type="checkbox"/>	
	M	<input type="checkbox"/>	

25/11/2021





CÂMARA MUNICIPAL DE SARANDI

CNPJ 78.844.834/0001-70

Avenida Maringá, 660 – CEP 87111-000 – Sarandi – Pr.

Fone: (44)-4009-1750

E-mail: [legislativo@cms.pr.gov.br](mailto:legislativo@cms.pr.gov.br) Site: [www.cms.pr.gov.br](http://www.cms.pr.gov.br)

## DESPACHO Nº 007/2021/PRESIDÊNCIA

PPA 2022-2025 – Projeto de Lei nº 3.134/2021.

Autor: PODER EXECUTIVO MUNICIPAL

Nº 3 1 3 4 / 2 1

Data de Encaminhamento à Comissão: 13/09/2021

Texto Despacho: Segue à Comissão de Orçamento e Finanças – COF para emissão de parecer, conforme pressupões os Art. 81 e Art. 214 do RI.

“Art. 81 Compete à Comissão de Orçamento e Finanças opinar obrigatoriamente sobre todas as matérias de caráter financeiro, e especialmente quando for o caso de:

**I – Plano plurianual;**

II – Diretrizes orçamentárias;

III – Proposta orçamentária;

Art. 214 Recebida do prefeito a proposta orçamentária, dentro do prazo e da forma legal, o presidente mandará publicá-la e distribuir cópia da mesma aos vereadores, enviando-a a comissão de orçamento e finanças que terá trinta dias para exarar parecer.”

Regime de tramitação: Normal.

Sarandi, 13 dias do mês de Setembro de 2021.

EUNILDO ZANCHIM “NILDÃO”

Presidente da Câmara

[presidencia@cms.pr.gov.br](mailto:presidencia@cms.pr.gov.br)

Data do recebimento pela COF. 14 / 09/2021

GILBERTO MESSIAS DE PINAS

Presidente da COF

[ver.gil@cms.pr.gov.br](mailto:ver.gil@cms.pr.gov.br)





# PREFEITURA DO MUNICÍPIO DE SARANDI

Rua José Emiliano de Gusmão, 565 - Cx. Postal 71 - CEP. 87111-230

Fone: (44) 3264-8600 - [www.sarandi.pr.gov.br](http://www.sarandi.pr.gov.br)

SARANDI - PARANÁ

OF.Nº.042/2021-AF

Sarandi, 17 de setembro de 2021.

CÂMARA MUNICIPAL DE SARANDI  
RECEBIDO PELA DIVISÃO DE PROTOCOLO - DPH  
Data: 20/09/21  
Hora: 16:50  
Por: Mônica

Senhor Presidente:

Nº 3 1 3 4 / 2 1

Encaminhamos a Vossa Excelência, em apenso, o Anexo I - Estimativa da Receita, em substituição ao referido Anexo de que trata o Projeto de Lei em tramitação nessa Egrégia Casa de Leis, encaminhado através do Ofício nº. 037/2021, de 27/08/2021, que dispõe sobre a alteração dos Anexos do Plano Plurianual-PPA do quadriênio 2022 a 2025, constantes do Artigo 4º, da Lei Municipal nº. 2703/2021, de 19/07/2021, da Administração Direta e Indireta do Município de Sarandi (Poder Executivo; Caixa de Aposentadoria e Pensão dos Servidores Municipais de Sarandi – PRESERV; e da Autarquia “Águas de Sarandi” – Serviço Municipal de Saneamento Ambiental) e do Poder Legislativo Municipal.

Destacamos a Vossa Excelência e aos Nobres Pares, que a alteração do referido anexo se dá em virtude do novo plano de contas da receita para o exercício de 2022, fixado pelo Tribunal de Contas do Estado do Paraná.

Segue em anexo, arquivo digital do supramencionado Anexo, em atendimento ao disposto contido no artigo 110, da Lei Orgânica Municipal.

Aproveitamos o ensejo para reafirmarmos os nossos protestos de elevada estima e distinta consideração.

Atenciosamente

  
**WALTER VOLPATO**  
Prefeito Municipal

EXMº. SR.  
EUNILDO ZANCHIM - NILDÃO  
DD. Presidente da Câmara Municipal  
NESTA-PR.









**MUNICIPIO DE SARANDI**  
**Estado do Paraná**

Exercício 2022 a 2025

**PPA - CONFERÊNCIAS DE RECEITAS**

RECEITA	DESCRICAÇÃO	2018	2019	2020	2021	2022	2023	2024	2025
1.1.1.3.03.1.1.01.00.00.00.00.	Imposto sobre a Renda - Retido na Fonte - Trabalho - Poder Executivo	2.791.278,67	2.207.786,12	966.088,36	3.640.000,00	2.140.000,00	2.247.000,00	2.359.350,00	2.477.318,00
1.1.1.3.03.4.0.00.00.00.00.00.	Imposto sobre a Renda - Retido na Fonte - Outros Rendimentos	975.072,75	2.149.952,98	4.148.164,71	2.431.000,00	4.600.000,00	4.830.000,00	5.071.500,00	5.325.075,00
1.1.1.3.03.4.1.00.00.00.00.00.	Imposto sobre a Renda - Retido na Fonte - Outros Rendimentos - Principal	975.072,75	2.149.952,98	4.148.164,71	2.431.000,00	4.600.000,00	4.830.000,00	5.071.500,00	5.325.075,00
1.1.1.3.03.4.1.01.00.00.00.00.	Imposto sobre a Renda - Retido na Fonte - Outros Rendimentos - Poder Executivo - Principal	975.072,75	2.149.952,98	4.148.164,71	2.431.000,00	4.600.000,00	4.830.000,00	5.071.500,00	5.325.075,00
1.1.1.3.03.4.1.01.01.00.00.00.	Imposto sobre a Renda - Retido na Fonte - Outros Rendimentos	975.072,75	2.149.952,98	4.148.164,71	2.431.000,00	4.600.000,00	4.830.000,00	5.071.500,00	5.325.075,00
1.1.1.4.00.0.0.00.00.00.00.00.	Impostos sobre a Produção e Circulação de Mercadorias e Serviços	7.678.028,48	8.467.627,51	9.622.381,21	9.863.200,00	13.730.000,00	14.416.500,00	15.137.325,00	15.894.192,00
1.1.1.4.00.0.0.00.00.00.00.00.	Impostos sobre a Produção e Circulação de Mercadorias e Serviços - Restituições	-537,61	-2.332,09	-11.034,45	-3.100,00	-15.100,00	-15.855,00	-16.647,00	-17.478,00
1.1.1.4.00.0.0.00.00.00.00.00.	Impostos sobre a Produção e Circulação de Mercadorias e Serviços - Descontos Concedidos	-5.602,16	-663,45	-86,82	-6.360,00	-3.200,00	-3.360,00	-3.526,00	-3.702,00
1.1.1.4.00.0.0.00.00.00.00.00.	Impostos sobre a Produção e Circulação de Mercadorias e Serviços - Outras Deduções	-200.883,49	-5.000,00	0,00	-46.200,00	-5.000,00	-5.250,00	-5.511,00	-5.786,00
1.1.1.4.51.0.0.00.00.00.00.00.	Impostos sobre Serviços	7.678.028,48	8.467.627,51	9.622.381,21	9.863.200,00	13.730.000,00	14.416.500,00	15.137.325,00	15.894.192,00
1.1.1.4.51.0.0.00.00.00.00.00.	Impostos sobre Serviços - Restituições	-537,61	-2.332,09	-11.034,45	-3.100,00	-15.100,00	-15.855,00	-16.647,00	-17.478,00
1.1.1.4.51.0.0.00.00.00.00.00.	Impostos sobre Serviços - Descontos Concedidos	-5.602,16	-663,45	-86,82	-6.360,00	-3.200,00	-3.360,00	-3.526,00	-3.702,00
1.1.1.4.51.0.0.00.00.00.00.00.	Impostos sobre Serviços - Outras Deduções	-200.883,49	-5.000,00	0,00	-46.200,00	-5.000,00	-5.250,00	-5.511,00	-5.786,00
1.1.1.4.51.1.0.00.00.00.00.00.	Imposto sobre Serviços de Qualquer Natureza - ISSQN	7.678.028,48	8.467.627,51	9.622.381,21	9.863.200,00	13.730.000,00	14.416.500,00	15.137.325,00	15.894.192,00
1.1.1.4.51.1.0.00.00.00.00.00.	Imposto sobre Serviços de Qualquer Natureza - ISSQN - Restituições	-537,61	-2.332,09	-11.034,45	-3.100,00	-15.100,00	-15.855,00	-16.647,00	-17.478,00
1.1.1.4.51.1.0.00.00.00.00.00.	Imposto sobre Serviços de Qualquer Natureza - ISSQN - Descontos Concedidos	-5.602,16	-663,45	-86,82	-6.360,00	-3.200,00	-3.360,00	-3.526,00	-3.702,00
1.1.1.4.51.1.0.00.00.00.00.00.	Imposto sobre Serviços de Qualquer Natureza - ISSQN - Outras Deduções	-200.883,49	-5.000,00	0,00	-46.200,00	-5.000,00	-5.250,00	-5.511,00	-5.786,00
1.1.1.4.51.1.1.00.00.00.00.00.	Imposto sobre Serviços de Qualquer Natureza - ISSQN - Principal	7.276.715,69	8.237.948,73	8.973.312,95	9.261.000,00	13.000.000,00	13.650.000,00	14.332.500,00	15.049.125,00
1.1.1.4.51.1.1.00.00.00.00.00.	Imposto sobre Serviços de Qualquer Natureza - ISSQN - Principal - Restituições	-536,12	-2.332,09	-11.034,45	-3.000,00	-15.000,00	-15.750,00	-16.537,00	-17.363,00
1.1.1.4.51.1.1.00.00.00.00.00.	Imposto sobre Serviços de Qualquer Natureza - ISSQN - Principal - Descontos Concedidos	-208,72	-258,07	-54,19	-1.000,00	-1.000,00	-1.050,00	-1.102,00	-1.157,00
1.1.1.4.51.1.1.00.00.00.00.00.	Imposto sobre Serviços de Qualquer Natureza - ISSQN - Principal - Outras Deduções	-165.742,65	0,00	0,00	-5.000,00	-1.000,00	-1.050,00	-1.102,00	-1.157,00
1.1.1.4.51.1.2.00.00.00.00.00.	Imposto sobre Serviços de Qualquer Natureza - ISSQN - Multas e Juros	90.089,98	103.628,43	112.919,28	249.200,00	150.000,00	157.500,00	165.375,00	173.644,00
1.1.1.4.51.1.2.00.00.00.00.00.	Imposto sobre Serviços de Qualquer Natureza - ISSQN - Multas e Juros - Descontos Concedidos	-1.569,70	-6,26	0,00	-1.000,00	-1.000,00	-1.050,00	-1.102,00	-1.157,00
1.1.1.4.51.1.3.00.00.00.00.00.	Imposto sobre Serviços de Qualquer Natureza - ISSQN - Dívida Ativa	257.011,32	97.507,95	507.941,90	290.000,00	500.000,00	525.000,00	551.250,00	578.813,00
1.1.1.4.51.1.3.00.00.00.00.00.	Imposto sobre Serviços de Qualquer Natureza - ISSQN - Dívida Ativa - Descontos Concedidos	-183,05	-63,98	0,00	-160,00	-200,00	-210,00	-220,00	-231,00
1.1.1.4.51.1.3.00.00.00.00.00.	Imposto sobre Serviços de Qualquer Natureza - ISSQN - Dívida Ativa - Outras Deduções	-33.021,13	0,00	0,00	-38.200,00	-1.000,00	-1.050,00	-1.102,00	-1.157,00
1.1.1.4.51.1.4.00.00.00.00.00.	Imposto sobre Serviços de Qualquer Natureza - ISSQN - Dívida Ativa - Multas e Juros	54.211,49	28.542,40	28.207,08	63.000,00	80.000,00	84.000,00	88.200,00	92.610,00
1.1.1.4.51.1.4.00.00.00.00.00.	Imposto sobre Serviços de Qualquer Natureza - ISSQN - Dívida Ativa - Multas e Juros - Restituições	-1,49	0,00	0,00	-100,00	-100,00	-105,00	-110,00	-115,00
1.1.1.4.51.1.4.00.00.00.00.00.	Imposto sobre Serviços de Qualquer Natureza - ISSQN - Dívida Ativa - Multas e Juros - Descontos Concedidos	-3.640,69	-335,14	-32,63	-4.200,00	-1.000,00	-1.050,00	-1.102,00	-1.157,00

Nº 3134/21







# MUNICIPIO DE SARANDI

Estado do Paraná

Exercício 2022 a 2025

## PPA - CONFERÊNCIAS DE RECEITAS

RECEITA	DESCRICAÇÃO	2018	2019	2020	2021	2022	2023	2024	2025
1.1.2.1.01.0.1.08.00.00.00.00	TAXA DE COMBATE A INCÊNDIO	5.520,07	8,16	0,00	0,00	0,00	0,00	0,00	0,00
1.1.2.1.01.0.1.08.00.00.00.00	TAXA DE COMBATE A INCÊNDIO - Descontos Concedidos	-106,86	-2,00	0,00	0,00	0,00	0,00	0,00	0,00
1.1.2.1.01.0.1.09.00.00.00.00	TAXA DE HABITE-SE	29.110,47	37.163,05	38.335,35	41.460,00	50.000,00	52.500,00	55.125,00	57.882,00
1.1.2.1.01.0.1.10.00.00.00.00	TAXA DE EXECUÇÃO, ARRUAMENTO, LOTEAMENTOS E OBRAS	5.808,00	0,00	31.766,25	7.300,00	10.000,00	10.500,00	11.025,00	11.577,00
1.1.2.1.01.0.2.00.00.00.00.00	Taxas de Inspeção, Controle e Fiscalização - Multas e Juros	6.990,32	5.612,05	12.600,82	8.250,00	14.900,00	15.645,00	16.428,00	17.253,00
1.1.2.1.01.0.2.02.00.00.00.00	TAXA DE ALVARÁ DE LICENÇA	4.892,14	4.121,98	8.955,08	5.000,00	10.000,00	10.500,00	11.025,00	11.577,00
1.1.2.1.01.0.2.03.00.00.00.00	TAXA DE ÁREA NÃO COBERTA	365,29	408,34	898,67	1.000,00	1.200,00	1.260,00	1.323,00	1.390,00
1.1.2.1.01.0.2.04.00.00.00.00	TAXA DE OCUPAÇÃO DE SOLO	66,22	36,78	83,28	250,00	300,00	315,00	331,00	348,00
1.1.2.1.01.0.2.05.00.00.00.00	TAXA DE PUBLICIDADE COMERCIAL	593,19	564,64	1.596,68	1.000,00	2.000,00	2.100,00	2.205,00	2.316,00
1.1.2.1.01.0.2.06.00.00.00.00	TAXA DE FUNCIONAMENTO EM HORÁRIO ESPECIAL	714,78	478,71	1.067,11	1.000,00	1.400,00	1.470,00	1.544,00	1.622,00
1.1.2.1.01.0.2.08.00.00.00.00	TAXA DE COMBATE A INCÊNDIO	358,70	1,60	0,00	0,00	0,00	0,00	0,00	0,00
1.1.2.1.01.0.3.00.00.00.00.00	Taxas de Inspeção, Controle e Fiscalização - Dívida Ativa	389.383,57	245.583,59	157.933,54	285.485,00	203.600,00	213.780,00	224.470,00	235.696,00
1.1.2.1.01.0.3.00.00.00.00.00	Taxas de Inspeção, Controle e Fiscalização - Dívida Ativa - Restituições	-156,19	-128,88	-25,20	-100,00	-100,00	-105,00	-110,00	-115,00
1.1.2.1.01.0.3.00.00.00.00.00	Taxas de Inspeção, Controle e Fiscalização - Dívida Ativa - Descontos Concedidos	-434,29	-105,35	-29,40	-900,00	-500,00	-525,00	-550,00	-575,00
1.1.2.1.01.0.3.00.00.00.00.00	Taxas de Inspeção, Controle e Fiscalização - Dívida Ativa - Outras Deduções	-12.543,29	0,00	0,00	-400,00	-100,00	-105,00	-110,00	-115,00
1.1.2.1.01.0.3.02.00.00.00.00	TAXA DE ALVARÁ DE LICENÇA	111.908,48	83.919,50	70.924,08	95.000,00	90.000,00	94.500,00	99.225,00	104.187,00
1.1.2.1.01.0.3.02.00.00.00.00	TAXA DE ALVARÁ DE LICENÇA - Descontos Concedidos	-45,93	-63,42	-10,63	-100,00	-100,00	-105,00	-110,00	-115,00
1.1.2.1.01.0.3.02.00.00.00.00	TAXA DE ALVARÁ DE LICENÇA - Outras Deduções	-3.939,47	0,00	0,00	-100,00	-100,00	-105,00	-110,00	-115,00
1.1.2.1.01.0.3.03.00.00.00.00	TAXA DE ÁREA NÃO COBERTA	7.498,60	5.452,18	4.324,91	9.170,00	6.000,00	6.300,00	6.615,00	6.946,00
1.1.2.1.01.0.3.04.00.00.00.00	TAXA DE OCUPAÇÃO DE SOLO	1.339,67	1.762,82	2.993,04	2.315,00	4.000,00	4.200,00	4.410,00	4.631,00
1.1.2.1.01.0.3.04.00.00.00.00	TAXA DE OCUPAÇÃO DE SOLO - Descontos Concedidos	-4,54	0,00	-0,33	-100,00	-100,00	-105,00	-110,00	-115,00
1.1.2.1.01.0.3.05.00.00.00.00	TAXA DE PUBLICIDADE COMERCIAL	14.756,65	11.087,54	9.733,71	14.000,00	12.600,00	13.230,00	13.892,00	14.587,00
1.1.2.1.01.0.3.05.00.00.00.00	TAXA DE PUBLICIDADE COMERCIAL - Descontos Concedidos	-5,15	-6,83	-2,39	-100,00	-100,00	-105,00	-110,00	-115,00
1.1.2.1.01.0.3.05.00.00.00.00	TAXA DE PUBLICIDADE COMERCIAL - Outras Deduções	-823,25	0,00	0,00	-100,00	0,00	0,00	0,00	0,00
1.1.2.1.01.0.3.06.00.00.00.00	TAXA DE FUNCIONAMENTO EM HORÁRIO ESPECIAL	17.556,93	12.586,23	8.725,46	15.000,00	11.000,00	11.550,00	12.128,00	12.735,00
1.1.2.1.01.0.3.06.00.00.00.00	TAXA DE FUNCIONAMENTO EM HORÁRIO ESPECIAL - Descontos Concedidos	-12,78	-2,49	0,00	-100,00	-100,00	-105,00	-110,00	-115,00
1.1.2.1.01.0.3.06.00.00.00.00	TAXA DE FUNCIONAMENTO EM HORÁRIO ESPECIAL - Outras Deduções	-766,88	0,00	0,00	-100,00	0,00	0,00	0,00	0,00
1.1.2.1.01.0.3.08.00.00.00.00	TAXA DE COMBATE A INCÊNDIO	236.323,24	130.775,32	61.232,34	150.000,00	80.000,00	84.000,00	88.200,00	92.610,00
1.1.2.1.01.0.3.08.00.00.00.00	TAXA DE COMBATE A INCÊNDIO - Restituições	-156,19	-128,88	-25,20	-100,00	-100,00	-105,00	-110,00	-115,00
1.1.2.1.01.0.3.08.00.00.00.00	TAXA DE COMBATE A INCÊNDIO - Descontos Concedidos	-365,89	-32,61	-16,05	-500,00	-100,00	-105,00	-110,00	-115,00
1.1.2.1.01.0.3.08.00.00.00.00	TAXA DE COMBATE A INCÊNDIO - Outras Deduções	-7.013,69	0,00	0,00	-100,00	0,00	0,00	0,00	0,00
1.1.2.1.01.0.4.00.00.00.00.00	Taxas de Inspeção, Controle e Fiscalização - Dívida Ativa - Multas e Juros	56.576,78	53.068,93	46.446,27	67.660,00	54.500,00	57.228,00	60.099,00	63.105,00



№ 3 1 3 4 / 2 1







**MUNICIPIO DE SARANDI**  
**Estado do Paraná**

Exercício 2022 a 2025

**PPA - CONFERÊNCIAS DE RECEITAS**

RECEITA	DESCRICAÇÃO	2018	2019	2020	2021	2022	2023	2024	2025
1.1.2.2.01.0.1.12.00.00.00.00.	TAXA DE EMOLUMENTOS - Descontos Concedidos	0,00	-19.191,18	-9,74	-21.000,00	-1.000,00	-1.050,00	-1.102,00	-1.157,00
1.1.2.2.01.0.1.12.00.00.00.00.	TAXA DE EMOLUMENTOS - Outras Deduções	0,00	0,00	0,00	-1.000,00	0,00	0,00	0,00	0,00
1.1.2.2.01.0.1.13.00.00.00.00.	TAXA DE REQUERIMENTO	0,00	105.739,35	101.957,58	120.000,00	126.000,00	132.300,00	138.916,00	145.860,00
1.1.2.2.01.0.1.13.00.00.00.00.	TAXA DE REQUERIMENTO - Restituições	0,00	-20,78	-47,85	-100,00	-100,00	-105,00	-110,00	-115,00
1.1.2.2.01.0.1.13.00.00.00.00.	TAXA DE REQUERIMENTO - Descontos Concedidos	0,00	-2,57	-0,96	-100,00	-100,00	-105,00	-110,00	-115,00
1.1.2.2.01.0.1.13.00.00.00.00.	TAXA DE REQUERIMENTO - Outras Deduções	0,00	0,00	0,00	-100,00	0,00	0,00	0,00	0,00
1.1.2.2.01.0.1.14.00.00.00.00.	TAXA DE CERTIDÕES	0,00	37.997,25	38.656,89	42.000,00	50.000,00	52.500,00	55.125,00	57.882,00
1.1.2.2.01.0.1.14.00.00.00.00.	TAXA DE CERTIDÕES - Restituições	0,00	0,00	-18,06	-100,00	-100,00	-105,00	-110,00	-115,00
1.1.2.2.01.0.1.14.00.00.00.00.	TAXA DE CERTIDÕES - Outras Deduções	0,00	0,00	0,00	-100,00	0,00	0,00	0,00	0,00
1.1.2.2.01.0.1.15.00.00.00.00.	CUSTAS PROCESSUAIS	0,00	13.861,18	16.835,53	16.000,00	20.000,00	21.000,00	22.050,00	23.153,00
1.1.2.2.01.0.1.15.00.00.00.00.	CUSTAS PROCESSUAIS - Descontos Concedidos	0,00	-1,49	-3,79	-100,00	-100,00	-105,00	-110,00	-115,00
1.1.2.2.01.0.2.00.00.00.00.00.	Taxas pela Prestação de Serviços em Geral - Multas e Juros	61.128,34	55.586,00	84.348,69	67.100,00	104.500,00	109.725,00	115.213,00	120.977,00
1.1.2.2.01.0.2.00.00.00.00.00.	Taxas pela Prestação de Serviços em Geral - Multas e Juros - Restituições	-41,18	-27,29	-30,01	-300,00	-300,00	-315,00	-330,00	-345,00
1.1.2.2.01.0.2.00.00.00.00.00.	Taxas pela Prestação de Serviços em Geral - Multas e Juros - Descontos Concedidos	-2,58	-43,33	0,00	-400,00	0,00	0,00	0,00	0,00
1.1.2.2.01.0.2.00.00.00.00.00.	Taxas pela Prestação de Serviços em Geral - Multas e Juros - Outras Deduções	0,00	0,00	0,00	-100,00	0,00	0,00	0,00	0,00
1.1.2.2.01.0.2.03.00.00.00.00.	TAXA DE COLETA DE LIXO	29.100,87	15.100,95	40.230,03	20.000,00	50.000,00	52.500,00	55.125,00	57.882,00
1.1.2.2.01.0.2.03.00.00.00.00.	TAXA DE COLETA DE LIXO - Restituições	-24,33	-15,23	-16,25	-100,00	-100,00	-105,00	-110,00	-115,00
1.1.2.2.01.0.2.03.00.00.00.00.	TAXA DE COLETA DE LIXO - Descontos Concedidos	-1,11	-11,84	0,00	-100,00	0,00	0,00	0,00	0,00
1.1.2.2.01.0.2.04.00.00.00.00.	TAXA DE DESTINAÇÃO FINAL DO LIXO URBANO	20.227,75	10.522,85	27.891,42	13.000,00	30.000,00	31.500,00	33.075,00	34.729,00
1.1.2.2.01.0.2.04.00.00.00.00.	TAXA DE DESTINAÇÃO FINAL DO LIXO URBANO - Restituições	-16,85	-10,53	-11,25	-100,00	-100,00	-105,00	-110,00	-115,00
1.1.2.2.01.0.2.04.00.00.00.00.	TAXA DE DESTINAÇÃO FINAL DO LIXO URBANO - Descontos Concedidos	-0,79	-8,22	0,00	-100,00	0,00	0,00	0,00	0,00
1.1.2.2.01.0.2.05.00.00.00.00.	TAXA DE ROÇADA	386,67	515,62	486,12	1.000,00	1.000,00	1.050,00	1.103,00	1.159,00
1.1.2.2.01.0.2.11.00.00.00.00.	OUTRAS TAXAS DE SERVIÇOS	11.413,05	26.823,87	14.602,23	30.000,00	20.000,00	21.000,00	22.050,00	23.153,00
1.1.2.2.01.0.2.11.00.00.00.00.	OUTRAS TAXAS DE SERVIÇOS - Descontos Concedidos	-0,68	-22,89	0,00	-100,00	0,00	0,00	0,00	0,00
1.1.2.2.01.0.2.12.00.00.00.00.	TAXA DE EMOLUMENTOS	0,00	2.589,50	687,47	3.000,00	3.000,00	3.150,00	3.308,00	3.474,00
1.1.2.2.01.0.2.12.00.00.00.00.	TAXA DE EMOLUMENTOS - Restituições	0,00	-1,53	-2,51	-100,00	-100,00	-105,00	-110,00	-115,00
1.1.2.2.01.0.2.12.00.00.00.00.	TAXA DE EMOLUMENTOS - Descontos Concedidos	0,00	-0,38	0,00	-100,00	0,00	0,00	0,00	0,00
1.1.2.2.01.0.2.12.00.00.00.00.	TAXA DE EMOLUMENTOS - Outras Deduções	0,00	0,00	0,00	-100,00	0,00	0,00	0,00	0,00
1.1.2.2.01.0.2.15.00.00.00.00.	CUSTAS PROCESSUAIS	0,00	33,21	451,42	100,00	500,00	525,00	552,00	580,00
1.1.2.2.01.0.3.00.00.00.00.00.	Taxas pela Prestação de Serviços em Geral - Dívida Ativa	1.793.954,48	2.252.946,22	2.090.540,47	2.521.400,00	3.107.000,00	3.262.350,00	3.425.469,00	3.596.744,00
1.1.2.2.01.0.3.00.00.00.00.00.	Taxas pela Prestação de Serviços em Geral - Dívida Ativa - Restituições	-903,04	-1.718,27	-650,70	-600,00	-1.200,00	-1.260,00	-1.322,00	-1.387,00
1.1.2.2.01.0.3.00.00.00.00.00.	Taxas pela Prestação de Serviços em Geral - Dívida Ativa - Descontos Concedidos	-3.372,15	-594,77	-210,86	-5.200,00	-1.300,00	-1.365,00	-1.432,00	-1.501,00



Nº 3134/21



**MUNICIPIO DE SARANDI**  
**Estado do Paraná**

Exercício 2022 a 2025

**PPA - CONFERÊNCIAS DE RECEITAS**

RECEITA	DESCRICAÇÃO	2018	2019	2020	2021	2022	2023	2024	2025
1.1.2.2.01.0.3.00.00.00.00.00.	Taxas pela Prestação de Serviços em Geral - Dívida Ativa - Outras Deduções	-45.584,55	0,00	0,00	-2.800,00	0,00	0,00	0,00	0,00
1.1.2.2.01.0.3.03.00.00.00.00.	TAXA DE COLETA DE LIXO	848.585,23	1.074.302,56	1.014.406,37	1.206.400,00	1.500.000,00	1.575.000,00	1.653.750,00	1.736.438,00
1.1.2.2.01.0.3.03.00.00.00.00.	TAXA DE COLETA DE LIXO - Restituições	-494,91	-545,10	-343,06	-200,00	-500,00	-525,00	-551,00	-578,00
1.1.2.2.01.0.3.03.00.00.00.00.	TAXA DE COLETA DE LIXO - Descontos Concedidos	-1.566,24	-250,91	-95,26	-2.200,00	-500,00	-525,00	-551,00	-578,00
1.1.2.2.01.0.3.03.00.00.00.00.	TAXA DE COLETA DE LIXO - Outras Deduções	-26.263,69	0,00	0,00	-1.000,00	0,00	0,00	0,00	0,00
1.1.2.2.01.0.3.04.00.00.00.00.	TAXA DE DESTINAÇÃO FINAL DO LIXO URBANO	581.717,74	741.133,76	701.106,14	820.000,00	1.000.000,00	1.050.000,00	1.102.500,00	1.157.625,00
1.1.2.2.01.0.3.04.00.00.00.00.	TAXA DE DESTINAÇÃO FINAL DO LIXO URBANO - Restituições	-342,55	-375,48	-237,31	-100,00	-500,00	-525,00	-551,00	-578,00
1.1.2.2.01.0.3.04.00.00.00.00.	TAXA DE DESTINAÇÃO FINAL DO LIXO URBANO - Descontos Concedidos	-1.041,87	-172,70	-65,56	-1.200,00	-500,00	-525,00	-551,00	-578,00
1.1.2.2.01.0.3.04.00.00.00.00.	TAXA DE DESTINAÇÃO FINAL DO LIXO URBANO - Outras Deduções	-17.987,66	0,00	0,00	-1.000,00	0,00	0,00	0,00	0,00
1.1.2.2.01.0.3.05.00.00.00.00.	TAXA DE ROÇADA	48.928,50	24.814,71	9.905,51	30.000,00	15.000,00	15.750,00	16.538,00	17.365,00
1.1.2.2.01.0.3.05.00.00.00.00.	TAXA DE ROÇADA - Descontos Concedidos	-28,75	-6,78	0,00	-1.000,00	0,00	0,00	0,00	0,00
1.1.2.2.01.0.3.06.00.00.00.00.	TAXA DE LIMPEZA DE TERRENOS	6.843,09	3.187,71	2.078,56	5.000,00	3.000,00	3.150,00	3.308,00	3.474,00
1.1.2.2.01.0.3.06.00.00.00.00.	TAXA DE LIMPEZA DE TERRENOS - Descontos Concedidos	-35,56	-0,57	-0,20	-100,00	-100,00	-105,00	-110,00	-115,00
1.1.2.2.01.0.3.06.00.00.00.00.	TAXA DE LIMPEZA DE TERRENOS - Outras Deduções	-424,52	0,00	0,00	-100,00	0,00	0,00	0,00	0,00
1.1.2.2.01.0.3.11.00.00.00.00.	OUTRAS TAXAS DE SERVIÇOS	307.879,92	246.128,58	208.813,72	280.000,00	400.000,00	420.000,00	441.000,00	463.050,00
1.1.2.2.01.0.3.11.00.00.00.00.	OUTRAS TAXAS DE SERVIÇOS - Restituições	-65,58	-682,01	0,00	-100,00	0,00	0,00	0,00	0,00
1.1.2.2.01.0.3.11.00.00.00.00.	OUTRAS TAXAS DE SERVIÇOS - Descontos Concedidos	-699,73	-131,58	-22,72	-500,00	-100,00	-105,00	-110,00	-115,00
1.1.2.2.01.0.3.11.00.00.00.00.	OUTRAS TAXAS DE SERVIÇOS - Outras Deduções	-908,68	0,00	0,00	-500,00	0,00	0,00	0,00	0,00
1.1.2.2.01.0.3.12.00.00.00.00.	TAXA DE EMOLUMENTOS	0,00	163.378,90	154.230,17	180.000,00	189.000,00	198.450,00	208.373,00	218.792,00
1.1.2.2.01.0.3.12.00.00.00.00.	TAXA DE EMOLUMENTOS - Restituições	0,00	-115,68	-70,33	-200,00	-200,00	-210,00	-220,00	-231,00
1.1.2.2.01.0.3.12.00.00.00.00.	TAXA DE EMOLUMENTOS - Descontos Concedidos	0,00	-32,23	-27,12	-200,00	-100,00	-105,00	-110,00	-115,00
1.1.2.2.01.0.3.12.00.00.00.00.	TAXA DE EMOLUMENTOS - Outras Deduções	0,00	0,00	0,00	-200,00	0,00	0,00	0,00	0,00
1.1.2.2.01.0.4.00.00.00.00.00.	Taxas pela Prestação de Serviços em Geral - Dívida Ativa - Multas e Juros	618.826,28	726.466,78	819.300,08	837.300,00	1.299.000,00	1.363.950,00	1.432.148,00	1.503.758,00
1.1.2.2.01.0.4.00.00.00.00.00.	Taxas pela Prestação de Serviços em Geral - Dívida Ativa - Multas e Juros - Restituições	-262,37	-556,26	-1.314,98	-1.300,00	-2.300,00	-2.415,00	-2.535,00	-2.660,00
1.1.2.2.01.0.4.00.00.00.00.00.	Taxas pela Prestação de Serviços em Geral - Dívida Ativa - Multas e Juros - Descontos Concedidos	-26.582,31	-4.713,73	-10.964,89	-8.800,00	-13.800,00	-14.490,00	-15.212,00	-15.970,00
1.1.2.2.01.0.4.00.00.00.00.00.	Taxas pela Prestação de Serviços em Geral - Dívida Ativa - Multas e Juros - Outras Deduções	-40.409,72	-0,02	0,00	-1.300,00	0,00	0,00	0,00	0,00
1.1.2.2.01.0.4.03.00.00.00.00.	TAXA DE COLETA DE LIXO	86.248,12	152.425,60	202.021,20	170.000,00	330.000,00	346.500,00	363.825,00	382.017,00
1.1.2.2.01.0.4.03.00.00.00.00.	TAXA DE COLETA DE LIXO - Restituições	-83,84	-58,84	-74,33	-100,00	-100,00	-105,00	-110,00	-115,00
1.1.2.2.01.0.4.03.00.00.00.00.	TAXA DE COLETA DE LIXO - Descontos Concedidos	-2.595,15	-1.826,03	-4.304,77	-3.200,00	-5.000,00	-5.250,00	-5.512,00	-5.787,00
1.1.2.2.01.0.4.03.00.00.00.00.	TAXA DE COLETA DE LIXO - Outras Deduções	-101,35	0,00	0,00	-100,00	0,00	0,00	0,00	0,00
1.1.2.2.01.0.4.04.00.00.00.00.	TAXA DE DESTINAÇÃO FINAL DO LIXO URBANO	57.807,35	104.397,69	138.451,38	120.000,00	220.000,00	231.000,00	242.550,00	254.678,00



№ 3 134 / 21



**MUNICIPIO DE SARANDI**  
**Estado do Paraná**

Exercício 2022 a 2025

**PPA - CONFERÊNCIAS DE RECEITAS**

RECEITA	DESCRICAÇÃO	2018	2019	2020	2021	2022	2023	2024	2025
1.1.2.2.01.0.4.04.00.00.00.00.	TAXA DE DESTINAÇÃO FINAL DO LIXO URBANO - Restituições	-58,05	-40,53	-51,44	-100,00	-100,00	-105,00	-110,00	-115,00
1.1.2.2.01.0.4.04.00.00.00.00.	TAXA DE DESTINAÇÃO FINAL DO LIXO URBANO - Descontos Concedidos	-1.559,97	-1.210,76	-2.768,53	-2.100,00	-3.600,00	-3.780,00	-3.969,00	-4.167,00
1.1.2.2.01.0.4.05.00.00.00.00.	TAXA DE ROÇADA	9.578,59	9.103,94	3.733,41	12.500,00	5.000,00	5.250,00	5.513,00	5.789,00
1.1.2.2.01.0.4.05.00.00.00.00.	TAXA DE ROÇADA - Descontos Concedidos	-1.265,23	-174,59	-373,35	-500,00	-500,00	-525,00	-551,00	-578,00
1.1.2.2.01.0.4.06.00.00.00.00.	TAXA DE LIMPEZA DE TERRENOS	8.190,95	2.569,59	2.842,09	5.000,00	4.000,00	4.200,00	4.410,00	4.631,00
1.1.2.2.01.0.4.06.00.00.00.00.	TAXA DE LIMPEZA DE TERRENOS - Descontos Concedidos	-127,19	-16,90	-57,19	-200,00	-200,00	-210,00	-220,00	-231,00
1.1.2.2.01.0.4.06.00.00.00.00.	TAXA DE LIMPEZA DE TERRENOS - Outras Deduções	-1.272,72	0,00	0,00	-200,00	0,00	0,00	0,00	0,00
1.1.2.2.01.0.4.11.00.00.00.00.	OUTRAS TAXAS DE SERVIÇOS	457.001,27	429.237,83	434.844,52	497.800,00	700.000,00	735.000,00	771.750,00	810.338,00
1.1.2.2.01.0.4.11.00.00.00.00.	OUTRAS TAXAS DE SERVIÇOS - Restituições	-120,48	-437,70	-1.173,85	-1.000,00	-2.000,00	-2.100,00	-2.205,00	-2.315,00
1.1.2.2.01.0.4.11.00.00.00.00.	OUTRAS TAXAS DE SERVIÇOS - Descontos Concedidos	-21.034,77	-1.190,71	-2.373,83	-2.000,00	-3.000,00	-3.150,00	-3.307,00	-3.472,00
1.1.2.2.01.0.4.11.00.00.00.00.	OUTRAS TAXAS DE SERVIÇOS - Outras Deduções	-39.035,65	-0,02	0,00	-1.000,00	0,00	0,00	0,00	0,00
1.1.2.2.01.0.4.12.00.00.00.00.	TAXA DE EMOLUMENTOS	0,00	28.732,13	37.407,48	32.000,00	40.000,00	42.000,00	44.100,00	46.305,00
1.1.2.2.01.0.4.12.00.00.00.00.	TAXA DE EMOLUMENTOS - Restituições	0,00	-19,19	-15,36	-100,00	-100,00	-105,00	-110,00	-115,00
1.1.2.2.01.0.4.12.00.00.00.00.	TAXA DE EMOLUMENTOS - Descontos Concedidos	0,00	-294,74	-1.087,22	-800,00	-1.500,00	-1.575,00	-1.653,00	-1.735,00
1.1.3.0.00.0.0.00.00.00.00.00.	Contribuição de Melhoria	1.068.181,25	771.037,65	537.097,65	7.053.415,00	11.740.000,00	12.335.000,00	12.953.250,00	13.605.913,00
1.1.3.0.00.0.0.00.00.00.00.00.	Contribuição de Melhoria - Restituições	-681,69	0,00	-354,13	-1.000,00	-800,00	-840,00	-881,00	-924,00
1.1.3.0.00.0.0.00.00.00.00.00.	Contribuição de Melhoria - Descontos Concedidos	-19.430,92	-2.641,12	-3.238,74	-7.758,00	-4.100,00	-4.305,00	-4.520,00	-4.745,00
1.1.3.0.00.0.0.00.00.00.00.00.	Contribuição de Melhoria - Outras Deduções	-79.270,41	-34.650,00	0,00	-40.200,00	0,00	0,00	0,00	0,00
1.1.3.1.00.0.0.00.00.00.00.00.	Contribuição de Melhoria	1.068.181,25	771.037,65	537.097,65	7.053.415,00	11.740.000,00	12.335.000,00	12.953.250,00	13.605.913,00
1.1.3.1.00.0.0.00.00.00.00.00.	Contribuição de Melhoria - Restituições	-681,69	0,00	-354,13	-1.000,00	-800,00	-840,00	-881,00	-924,00
1.1.3.1.00.0.0.00.00.00.00.00.	Contribuição de Melhoria - Descontos Concedidos	-19.430,92	-2.641,12	-3.238,74	-7.758,00	-4.100,00	-4.305,00	-4.520,00	-4.745,00
1.1.3.1.00.0.0.00.00.00.00.00.	Contribuição de Melhoria - Outras Deduções	-79.270,41	-34.650,00	0,00	-40.200,00	0,00	0,00	0,00	0,00
1.1.3.1.53.0.0.00.00.00.00.00.	Contribuição de Melhoria para Pavimentação e Obras Complementares	1.068.181,25	771.037,65	537.097,65	7.053.415,00	11.740.000,00	12.335.000,00	12.953.250,00	13.605.913,00
1.1.3.1.53.0.0.00.00.00.00.00.	Contribuição de Melhoria para Pavimentação e Obras Complementares - Restituições	-681,69	0,00	-354,13	-1.000,00	-800,00	-840,00	-881,00	-924,00
1.1.3.1.53.0.0.00.00.00.00.00.	Contribuição de Melhoria para Pavimentação e Obras Complementares - Descontos Concedidos	-19.430,92	-2.641,12	-3.238,74	-7.758,00	-4.100,00	-4.305,00	-4.520,00	-4.745,00
1.1.3.1.53.0.0.00.00.00.00.00.	Contribuição de Melhoria para Pavimentação e Obras Complementares - Outras Deduções	-79.270,41	-34.650,00	0,00	-40.200,00	0,00	0,00	0,00	0,00
1.1.3.1.53.0.1.00.00.00.00.00.	Contribuição de Melhoria para Pavimentação e Obras Complementares - Principal	111.220,09	73.070,25	39.381,48	6.062.115,00	6.000.000,00	6.300.000,00	6.615.000,00	6.945.750,00
1.1.3.1.53.0.1.00.00.00.00.00.	Contribuição de Melhoria para Pavimentação e Obras Complementares - Principal - Descontos Concedidos	-13,44	-22,16	0,00	-1.158,00	0,00	0,00	0,00	0,00
1.1.3.1.53.0.1.00.00.00.00.00.	Contribuição de Melhoria para Pavimentação e Obras Complementares - Principal - Outras Deduções	-1.413,93	-34.650,00	0,00	-38.200,00	0,00	0,00	0,00	0,00
1.1.3.1.53.0.2.00.00.00.00.00.	Contribuição de Melhoria para Pavimentação e Obras Complementares - Multas e Juros	7.899,32	2.545,48	2.467,77	18.500,00	240.000,00	260.000,00	274.500,00	293.225,00



*[Handwritten signature]*

Nº 3134/21





**MUNICIPIO DE SARANDI**  
**Estado do Paraná**

Exercício 2022 a 2025

**PPA - CONFERÊNCIAS DE RECEITAS**

RECEITA	DESCRICAÇÃO	2018	2019	2020	2021	2022	2023	2024	2025
1.2.1.5.02.1.1.02.00.00.00.00.	CONTRIBUIÇÃO PATRONAL PARA O RPPS - ÁGUAS DE SARANDI - FUNDO PREVIDENCIÁRIO - 17,33%	277.000,00	350.000,00	431.186,84	500.000,00	525.000,00	551.250,00	578.813,00	607.754,00
1.2.1.5.02.1.1.03.00.00.00.00.	CONTRIBUIÇÃO PATRONAL PARA O RPPS - CÂMARA MUNICIPAL - FUNDO PREVIDENCIÁRIO - 17,33%	182.700,00	194.000,00	157.107,18	200.000,00	210.000,00	220.500,00	231.525,00	243.102,00
1.2.1.5.02.1.1.04.00.00.00.00.	CONTRIBUIÇÃO PATRONAL PARA O RPPS - PRESERV - FUNDO PREVIDENCIÁRIO - 17,33%	57.000,00	59.850,00	54.763,27	70.000,00	73.500,00	77.175,00	81.034,00	85.086,00
1.2.1.5.02.1.1.05.00.00.00.00.	CONTRIBUIÇÃO PATRONAL PARA O RPPS - EXERCÍCIOS ANTERIORES	1.267.100,00	1.350.800,00	1.370.715,62	0,00	0,00	0,00	0,00	0,00
1.2.1.5.51.0.0.00.00.00.00.00.	Contribuição Patronal - Parcelamentos	0,00	0,00	40.261,90	0,00	0,00	0,00	0,00	0,00
1.2.1.5.51.1.0.00.00.00.00.00.	Contribuição Patronal - Servidor Civil Ativo - Parcelamentos	0,00	0,00	40.261,90	0,00	0,00	0,00	0,00	0,00
1.2.1.5.51.1.1.00.00.00.00.00.	Contribuição Patronal - Servidor Civil Ativo - Parcelamentos - Principal	0,00	0,00	40.261,90	0,00	0,00	0,00	0,00	0,00
1.2.1.5.51.1.1.01.00.00.00.00.	CONTRIBUIÇÃO PREVIDENCIÁRIA EM REGIME DE PARCELAMENTO DE DÉBITOS - FUNDO PREVID. - EX. ANTERIORES	0,00	0,00	40.261,90	0,00	0,00	0,00	0,00	0,00
1.2.4.0.00.0.0.00.00.00.00.00.	Contribuição para o Custeio do Serviço de Iluminação Pública	4.467.989,74	6.883.139,41	7.348.095,09	7.618.600,00	10.433.700,00	10.955.900,00	11.504.850,00	12.079.838,00
1.2.4.0.00.0.0.00.00.00.00.00.	Contribuição para o Custeio do Serviço de Iluminação Pública - Restituições	-185,67	-228,71	-365,74	-460,00	-800,00	-1.200,00	-1.600,00	-2.000,00
1.2.4.0.00.0.0.00.00.00.00.00.	Contribuição para o Custeio do Serviço de Iluminação Pública - Descontos Concedidos	-11.919,94	-12.647,64	-14.246,80	-13.770,00	-20.900,00	-22.100,00	-23.300,00	-24.500,00
1.2.4.0.00.0.0.00.00.00.00.00.	Contribuição para o Custeio do Serviço de Iluminação Pública - Outras Deduções	-1.967,45	-711.200,04	0,00	-1.900,00	0,00	0,00	0,00	0,00
1.2.4.1.00.0.0.00.00.00.00.00.	Contribuição para o Custeio do Serviço de Iluminação Pública	4.467.989,74	6.883.139,41	7.348.095,09	7.618.600,00	10.433.700,00	10.955.900,00	11.504.850,00	12.079.838,00
1.2.4.1.00.0.0.00.00.00.00.00.	Contribuição para o Custeio do Serviço de Iluminação Pública - Restituições	-185,67	-228,71	-365,74	-460,00	-800,00	-1.200,00	-1.600,00	-2.000,00
1.2.4.1.00.0.0.00.00.00.00.00.	Contribuição para o Custeio do Serviço de Iluminação Pública - Descontos Concedidos	-11.919,94	-12.647,64	-14.246,80	-13.770,00	-20.900,00	-22.100,00	-23.300,00	-24.500,00
1.2.4.1.00.0.0.00.00.00.00.00.	Contribuição para o Custeio do Serviço de Iluminação Pública - Outras Deduções	-1.967,45	-711.200,04	0,00	-1.900,00	0,00	0,00	0,00	0,00
1.2.4.1.50.0.0.00.00.00.00.00.	Contribuição para o Custeio do Serviço de Iluminação Pública	4.467.989,74	6.883.139,41	7.348.095,09	7.618.600,00	10.433.700,00	10.955.900,00	11.504.850,00	12.079.838,00
1.2.4.1.50.0.0.00.00.00.00.00.	Contribuição para o Custeio do Serviço de Iluminação Pública - Restituições	-185,67	-228,71	-365,74	-460,00	-800,00	-1.200,00	-1.600,00	-2.000,00
1.2.4.1.50.0.0.00.00.00.00.00.	Contribuição para o Custeio do Serviço de Iluminação Pública - Descontos Concedidos	-11.919,94	-12.647,64	-14.246,80	-13.770,00	-20.900,00	-22.100,00	-23.300,00	-24.500,00
1.2.4.1.50.0.0.00.00.00.00.00.	Contribuição para o Custeio do Serviço de Iluminação Pública - Outras Deduções	-1.967,45	-711.200,04	0,00	-1.900,00	0,00	0,00	0,00	0,00
1.2.4.1.50.0.1.00.00.00.00.00.	Contribuição para o Custeio do Serviço de Iluminação Pública - Principal	4.102.430,48	6.805.161,06	7.256.054,32	7.531.500,00	10.300.000,00	10.815.000,00	11.355.750,00	11.923.538,00
1.2.4.1.50.0.1.00.00.00.00.00.	Contribuição para o Custeio do Serviço de Iluminação Pública - Principal - Restituições	-86,16	-149,21	-332,04	-100,00	-500,00	-600,00	-700,00	-800,00
1.2.4.1.50.0.1.00.00.00.00.00.	Contribuição para o Custeio do Serviço de Iluminação Pública - Principal - Descontos Concedidos	-11.295,28	-12.466,59	-13.678,97	-13.600,00	-20.000,00	-21.000,00	-22.000,00	-23.000,00
1.2.4.1.50.0.1.00.00.00.00.00.	Contribuição para o Custeio do Serviço de Iluminação Pública - Principal - Outras Deduções	-34,10	-711.200,04	0,00	-200,00	0,00	0,00	0,00	0,00
1.2.4.1.50.0.1.01.00.00.00.00.	Contribuição para o Custeio do Serviço de Iluminação Pública - FATURA DE ENERGIA ELÉTRICA	3.895.961,59	6.596.488,50	7.026.524,14	7.300.000,00	10.000.000,00	10.500.000,00	11.025.000,00	11.576.250,00
1.2.4.1.50.0.1.01.00.00.00.00.	Contribuição para o Custeio do Serviço de Iluminação Pública - FATURA DE ENERGIA ELÉTRICA - Outras Deduções	0,00	-711.200,04	0,00	0,00	0,00	0,00	0,00	0,00
1.2.4.1.50.0.1.02.00.00.00.00.	Contribuição para o Custeio do Serviço de Iluminação Pública - CARNET DO IPTU	206.468,89	208.672,56	229.530,18	231.500,00	300.000,00	315.000,00	330.750,00	347.288,00
1.2.4.1.50.0.1.02.00.00.00.00.	Contribuição para o Custeio do Serviço de Iluminação Pública - CARNET DO IPTU - Restituições	-86,16	-149,21	-332,04	-100,00	-500,00	-600,00	-700,00	-800,00



Nº 3 134 / 21



**MUNICIPIO DE SARANDI**  
**Estado do Paraná**

Exercício 2022 a 2025

**PPA - CONFERÊNCIAS DE RECEITAS**

RECEITA	DESCRICAÇÃO	2018	2019	2020	2021	2022	2023	2024	2025
1.2.4.1.50.0.1.02.00.00.00.00.	Contribuição para o Custeio do Serviço de Iluminação Pública - CARNET DO IPTU - Descontos Concedidos	-11.295,28	-12.466,59	-13.678,97	-13.600,00	-20.000,00	-21.000,00	-22.000,00	-23.000,00
1.2.4.1.50.0.1.02.00.00.00.00.	Contribuição para o Custeio do Serviço de Iluminação Pública - CARNET DO IPTU - Outras Deduções	-34,10	0,00	0,00	-200,00	0,00	0,00	0,00	0,00
1.2.4.1.50.0.2.00.00.00.00.00.	Contribuição para o Custeio do Serviço de Iluminação Pública - Multas e Juros	1.846,99	1.029,41	2.799,79	2.100,00	3.700,00	3.900,00	4.100,00	4.300,00
1.2.4.1.50.0.2.00.00.00.00.00.	Contribuição para o Custeio do Serviço de Iluminação Pública - Multas e Juros - Restituições	-0,35	-0,17	-5,14	-100,00	-100,00	-200,00	-300,00	-400,00
1.2.4.1.50.0.2.02.00.00.00.00.	Contribuição para o Custeio do Serviço de Iluminação Pública - CARNET DO IPTU	1.846,99	1.029,41	2.799,79	2.100,00	3.700,00	3.900,00	4.100,00	4.300,00
1.2.4.1.50.0.2.02.00.00.00.00.	Contribuição para o Custeio do Serviço de Iluminação Pública - CARNET DO IPTU - Restituições	-0,35	-0,17	-5,14	-100,00	-100,00	-200,00	-300,00	-400,00
1.2.4.1.50.0.3.00.00.00.00.00.	Contribuição para o Custeio do Serviço de Iluminação Pública - Dívida Ativa	57.859,83	59.712,56	65.398,16	66.000,00	80.000,00	84.000,00	89.000,00	93.000,00
1.2.4.1.50.0.3.00.00.00.00.00.	Contribuição para o Custeio do Serviço de Iluminação Pública - Dívida Ativa - Restituições	-85,74	-66,02	-23,97	-160,00	-100,00	-200,00	-300,00	-400,00
1.2.4.1.50.0.3.00.00.00.00.00.	Contribuição para o Custeio do Serviço de Iluminação Pública - Dívida Ativa - Descontos Concedidos	-34,39	-4,16	-41,31	-70,00	-100,00	-200,00	-300,00	-400,00
1.2.4.1.50.0.3.00.00.00.00.00.	Contribuição para o Custeio do Serviço de Iluminação Pública - Dívida Ativa - Outras Deduções	-1.326,28	0,00	0,00	-500,00	0,00	0,00	0,00	0,00
1.2.4.1.50.0.3.02.00.00.00.00.	Contribuição para o Custeio do Serviço de Iluminação Pública - CARNET DO IPTU	57.859,83	59.712,56	65.398,16	66.000,00	80.000,00	84.000,00	89.000,00	93.000,00
1.2.4.1.50.0.3.02.00.00.00.00.	Contribuição para o Custeio do Serviço de Iluminação Pública - CARNET DO IPTU - Restituições	-85,74	-66,02	-23,97	-160,00	-100,00	-200,00	-300,00	-400,00
1.2.4.1.50.0.3.02.00.00.00.00.	Contribuição para o Custeio do Serviço de Iluminação Pública - CARNET DO IPTU - Descontos Concedidos	-34,39	-4,16	-41,31	-70,00	-100,00	-200,00	-300,00	-400,00
1.2.4.1.50.0.3.02.00.00.00.00.	Contribuição para o Custeio do Serviço de Iluminação Pública - CARNET DO IPTU - Outras Deduções	-1.326,28	0,00	0,00	-500,00	0,00	0,00	0,00	0,00
1.2.4.1.50.0.4.00.00.00.00.00.	Contribuição para o Custeio do Serviço de Iluminação Pública - Dívida Ativa - Multas e Juros	305.852,44	17.236,38	23.842,82	19.000,00	50.000,00	53.000,00	56.000,00	59.000,00
1.2.4.1.50.0.4.00.00.00.00.00.	Contribuição para o Custeio do Serviço de Iluminação Pública - Dívida Ativa - Multas e Juros - Restituições	-13,42	-13,31	-4,59	-100,00	-100,00	-200,00	-300,00	-400,00
1.2.4.1.50.0.4.00.00.00.00.00.	Contribuição para o Custeio do Serviço de Iluminação Pública - Dívida Ativa - Multas e Juros - Descontos Concedidos	-590,27	-176,89	-526,52	-100,00	-800,00	-900,00	-1.000,00	-1.100,00
1.2.4.1.50.0.4.00.00.00.00.00.	Contribuição para o Custeio do Serviço de Iluminação Pública - Dívida Ativa - Multas e Juros - Outras Deduções	-607,07	0,00	0,00	-1.200,00	0,00	0,00	0,00	0,00
1.2.4.1.50.0.4.02.00.00.00.00.	Contribuição para o Custeio do Serviço de Iluminação Pública - CARNET DO IPTU	305.852,44	17.236,38	23.842,82	19.000,00	50.000,00	53.000,00	56.000,00	59.000,00
1.2.4.1.50.0.4.02.00.00.00.00.	Contribuição para o Custeio do Serviço de Iluminação Pública - CARNET DO IPTU - Restituições	-13,42	-13,31	-4,59	-100,00	-100,00	-200,00	-300,00	-400,00
1.2.4.1.50.0.4.02.00.00.00.00.	Contribuição para o Custeio do Serviço de Iluminação Pública - CARNET DO IPTU - Descontos Concedidos	-590,27	-176,89	-526,52	-100,00	-800,00	-900,00	-1.000,00	-1.100,00
1.2.4.1.50.0.4.02.00.00.00.00.	Contribuição para o Custeio do Serviço de Iluminação Pública - CARNET DO IPTU - Outras Deduções	-607,07	0,00	0,00	-1.200,00	0,00	0,00	0,00	0,00
1.3.0.0.0.0.0.00.00.00.00.00.	Receita Patrimonial	12.755.502,01	11.384.396,82	17.110.726,56	17.554.138,00	13.572.854,60	14.258.999,00	14.978.711,00	15.738.667,00
1.3.2.0.0.0.0.00.00.00.00.00.	Valores Mobiliários	12.755.502,01	11.384.396,82	17.110.726,56	17.554.138,00	13.572.854,60	14.258.999,00	14.978.711,00	15.738.667,00
1.3.2.1.00.0.0.00.00.00.00.00.	Juros e Correções Monetárias	12.755.502,01	11.384.396,82	17.110.726,56	17.554.138,00	13.572.854,60	14.258.999,00	14.978.711,00	15.738.667,00
1.3.2.1.01.0.0.00.00.00.00.00.	Remuneração de Depósitos Bancários	1.668.702,01	1.059.696,82	305.761,29	3.557.138,00	459.854,60	490.349,00	521.628,00	558.729,00



№ 3 134 / 21



MUNICIPIO DE SARANDI  
Estado do Paraná

Exercício 2022 a 2025

PPA - CONFERÊNCIAS DE RECEITAS

RECEITA	DESCRICAÇÃO	2018	2019	2020	2021	2022	2023	2024	2025
1.3.2.1.01.0.1.00.00.00.00.00.	Remuneração de Depósitos Bancários - Principal	1.668.702,01	1.059.696,82	305.761,29	3.557.138,00	459.854,60	490.349,00	521.628,00	558.729,00
1.3.2.1.01.0.1.01.00.00.00.00.	Remuneração de Depósitos Bancários Vinculados à Saúde	48.839,70	19.434,41	3.401,04	341.050,00	10.000,00	10.500,00	11.025,00	11.577,00
1.3.2.1.01.0.1.01.01.00.00.00.	Remuneração de Depósitos Bancários Vinculados à Saúde - Exercícios Anteriores	44.257,25	14.113,13	2.606,76	283.150,00	0,00	0,00	0,00	0,00
1.3.2.1.01.0.1.01.02.00.00.00.	REND CEF FUNDO M. SAÚDE 15% (EC 29/00) 77-0	4.582,45	5.321,28	794,28	57.900,00	10.000,00	10.500,00	11.025,00	11.577,00
1.3.2.1.01.0.1.10.00.00.00.00.	Remuneração de Depósitos Bancários Vinculados à Educação	161.609,68	304.627,42	42.969,00	606.508,00	133.276,60	139.941,00	146.940,00	154.291,00
1.3.2.1.01.0.1.10.01.00.00.00.	Remuneração de Depósitos Bancários Vinculados à Educação - Exercícios Anteriores	26.001,11	7.034,86	410,60	0,00	0,00	0,00	0,00	0,00
1.3.2.1.01.0.1.10.02.00.00.00.	REND CEF FUNDEB 60% - C/C 61-3	17.344,99	28.635,25	2.771,64	60.208,00	43.876,60	46.071,00	48.375,00	50.794,00
1.3.2.1.01.0.1.10.03.00.00.00.	REND CEF FUNDEB 40% - MOVIMENTO C/C 62-1	10.603,30	216.052,54	562,58	36.593,00	13.400,00	14.070,00	14.774,00	15.513,00
1.3.2.1.01.0.1.10.04.00.00.00.	REND CEF FUNDEB COMPLEMENTO 5% C/C 57-5	5.134,08	2.653,41	31.090,25	115.700,00	50.000,00	52.500,00	55.125,00	57.882,00
1.3.2.1.01.0.1.10.05.00.00.00.	REND CEF EDUCAÇÃO BÁSICA 25% - C/C 55-9	5.920,60	2.579,14	1.807,74	142.907,00	10.000,00	10.500,00	11.025,00	11.577,00
1.3.2.1.01.0.1.10.06.00.00.00.	REND BCO BRASIL C/SAL EDUCAÇÃO 14541-6	79.431,27	36.355,72	3.956,62	231.500,00	10.000,00	10.500,00	11.025,00	11.577,00
1.3.2.1.01.0.1.10.07.00.00.00.	REND. BCO BRASIL PNPAP - PROG. NAC. ALIMENTAÇÃO PRÉ-ESCOLAR-C/C-25080-5	11.191,23	6.420,53	902,58	10.400,00	3.000,00	3.150,00	3.308,00	3.474,00
1.3.2.1.01.0.1.10.08.00.00.00.	REND BB PETE-CONV. EST. 2010 C/C 53.145-6	5.983,10	4.895,97	1.466,99	9.200,00	3.000,00	3.150,00	3.308,00	3.474,00
1.3.2.1.01.0.1.20.00.00.00.00.	Remuneração de Depósitos Bancários Vinculados à Assistência Social	12.152,29	9.004,42	1.665,83	0,00	0,00	0,00	0,00	0,00
1.3.2.1.01.0.1.20.01.00.00.00.	Remuneração de Depósitos Bancários Vinculados à Assistência Social - Exercícios Anteriores	12.152,29	9.004,42	1.665,83	0,00	0,00	0,00	0,00	0,00
1.3.2.1.01.0.1.30.00.00.00.00.	Remuneração de Depósitos Bancários de Outras Áreas	1.065.261,52	383.956,12	107.567,61	2.109.580,00	166.578,00	174.908,00	183.663,00	192.861,00
1.3.2.1.01.0.1.30.01.00.00.00.	Remuneração de Depósitos Bancários de Outras Áreas - Exercícios Anteriores	61.608,05	54.899,85	16.458,81	5.100,00	0,00	0,00	0,00	0,00
1.3.2.1.01.0.1.30.02.00.00.00.	REND. BB.ROYALTIES/PETRÓLEO-2007-C/C 19463-8	2.182,14	259,33	73,90	1.150,00	500,00	525,00	552,00	580,00
1.3.2.1.01.0.1.30.03.00.00.00.	REND.BB-FUNDO ESPECIAL PETRÓLEO-UNIÃO-C/C-37568-3	4.941,48	5.726,00	13.312,79	9.200,00	15.000,00	15.750,00	16.538,00	17.365,00
1.3.2.1.01.0.1.30.04.00.00.00.	REND BB PMS/CELEPAR/DENATRAN 24.191-1	19.329,47	67.476,81	26.046,79	23.800,00	33.870,00	35.564,00	37.343,00	39.211,00
1.3.2.1.01.0.1.30.05.00.00.00.	REND CEF TAXA EXERCÍCIO PODER DE POLICIA 95-8	7.268,05	2.882,46	500,54	122.200,00	10.000,00	10.500,00	11.025,00	11.577,00
1.3.2.1.01.0.1.30.06.00.00.00.	REND.CEF-TAXAS - PRESTAÇÃO DE SERVIÇOS - C/C-99-0	16.190,19	18.860,35	2.766,32	347.300,00	10.000,00	10.500,00	11.025,00	11.577,00
1.3.2.1.01.0.1.30.07.00.00.00.	REND BCO DO BRASIL S/A C/ CIDE 15107-6	3.042,83	2.902,66	356,56	13.900,00	1.000,00	1.050,00	1.103,00	1.159,00
1.3.2.1.01.0.1.30.08.00.00.00.	REND BCO BRASIL FPM 23502-4	1.740,59	2.528,71	3.008,18	23.000,00	5.000,00	5.250,00	5.513,00	5.789,00
1.3.2.1.01.0.1.30.09.00.00.00.	REND BCO BRASIL C MOVIMENTO 5054-7	2.318,05	643,39	136,30	23.000,00	1.000,00	1.050,00	1.103,00	1.159,00
1.3.2.1.01.0.1.30.10.00.00.00.	REND CAIXA ECON MOVIMENTO 13-3	769,46	719,22	105,79	2.300,00	1.000,00	1.050,00	1.103,00	1.159,00
1.3.2.1.01.0.1.30.11.00.00.00.	REND BC BRASIL COM FINAN EXP CEX 14625-0	5.162,71	4.764,36	1.169,83	3.500,00	3.000,00	3.150,00	3.308,00	3.474,00
1.3.2.1.01.0.1.30.12.00.00.00.	REND CAIXA ECON. FEDERAL C/TRIBUTOS 1-0	1.830,51	1.563,99	250,35	13.900,00	100,00	105,00	111,00	117,00
1.3.2.1.01.0.1.30.13.00.00.00.	REND CAIXA ECON. FEDERAL C/MOVIMENTO 2-8	12.099,80	10.740,27	4.501,89	230.000,00	10.000,00	10.500,00	11.025,00	11.577,00
1.3.2.1.01.0.1.30.14.00.00.00.	REND BCO DO BRASIL DES. DO ICMS 283144-9	119,34	0,00	0,00	1.150,00	1.208,00	1.269,00	1.333,00	1.400,00
1.3.2.1.01.0.1.30.15.00.00.00.	REND BANCO DO BRASIL C/ITR C/ 24.182-2	55,87	61,27	7,76	230,00	200,00	210,00	221,00	233,00



№ 3 134 / 2



**MUNICIPIO DE SARANDI**  
**Estado do Paraná**

Exercício 2022 a 2025

**PPA - CONFERÊNCIAS DE RECEITAS**

RECEITA	DESCRICAÇÃO	2018	2019	2020	2021	2022	2023	2024	2025
1.3.2.1.01.0.1.30.16.00.00.00	REND CEF ILUMINACAO PUBLICA C/C 38-9	465.950,39	36.397,95	5.327,78	312.500,00	8.200,00	8.610,00	9.041,00	9.494,00
1.3.2.1.01.0.1.30.17.00.00.00	REND BCO CEF FUNREBOM 2006 C/C 37-0	174.070,13	53.223,13	8.154,51	173.600,00	15.000,00	15.750,00	16.538,00	17.365,00
1.3.2.1.01.0.1.30.18.00.00.00	REND BCO DO BRASIL ICMS C/C 18031-9	7.181,03	6.346,91	2.229,04	180.000,00	5.000,00	5.250,00	5.513,00	5.789,00
1.3.2.1.01.0.1.30.19.00.00.00	REND BCO DO BRASIL IPVA C/C 18006-8	110.394,10	82.101,56	17.134,03	140.000,00	20.000,00	21.000,00	22.050,00	23.153,00
1.3.2.1.01.0.1.30.20.00.00.00	REND BCO BRASIL FUNDO EXPORTAÇÃO C/C 11944-X	335,32	230,73	43,84	1.150,00	500,00	525,00	552,00	580,00
1.3.2.1.01.0.1.30.21.00.00.00	REND BCO BRASIL INFRAÇÃO TRÂNSITO C/C 20.116-2	904,91	3.048,90	1.295,94	1.150,00	2.000,00	2.100,00	2.205,00	2.316,00
1.3.2.1.01.0.1.30.22.00.00.00	REND BCO CEF CONTRAPARTIDA C/C 64-8	126.868,65	19.729,13	3.035,46	348.450,00	10.000,00	10.500,00	11.025,00	11.577,00
1.3.2.1.01.0.1.30.23.00.00.00	REND BCO CEF CONTIGÊNCIA 2007 C/C 65-6	36.802,52	4.643,79	781,31	115.700,00	10.000,00	10.500,00	11.025,00	11.577,00
1.3.2.1.01.0.1.30.24.00.00.00	REND BCO BRASIL ISS - SIMPLES NACIONAL 20.797-7	957,06	1.809,18	391,46	5.800,00	3.000,00	3.150,00	3.308,00	3.474,00
1.3.2.1.01.0.1.30.25.00.00.00	REND.CEF.FM.DEFESA DO CONSUMIDOR-PROCON- C/C 123-7	3.138,87	2.396,17	478,43	11.500,00	1.000,00	1.050,00	1.103,00	1.159,00
1.3.2.1.01.0.1.90.00.00.00.00	Remuneração de Depósitos Bancários - Autarquia Águas de Sarandi	380.838,82	342.674,45	150.157,81	500.000,00	150.000,00	165.000,00	180.000,00	200.000,00
1.3.2.1.01.0.1.90.01.00.00.00	REMUNERAÇÃO DE DEPÓSITOS BANCÁRIOS DE RECURSOS LIVRES	380.838,82	342.674,45	150.157,81	500.000,00	150.000,00	165.000,00	180.000,00	200.000,00
1.3.2.1.04.0.0.00.00.00.00.00	Remuneração dos Recursos do Regime Próprio de Previdência Social - RPPS	11.086.800,00	10.324.700,00	16.804.965,27	13.997.000,00	13.113.000,00	13.768.650,00	14.457.083,00	15.179.938,00
1.3.2.1.04.0.1.00.00.00.00.00	Remuneração dos Recursos do Regime Próprio de Previdência Social - RPPS - Principal	11.086.800,00	10.324.700,00	16.804.965,27	13.997.000,00	13.113.000,00	13.768.650,00	14.457.083,00	15.179.938,00
1.3.2.1.04.0.1.01.00.00.00.00	REMUNERAÇÃO DOS INVESTIMENTOS DO RPPS - FONTE 2040 - FUNDO PREVIDENCIÁRIO	11.000.000,00	10.261.100,00	16.659.387,14	13.900.000,00	13.000.000,00	13.650.000,00	14.332.500,00	15.049.125,00
1.3.2.1.04.0.1.02.00.00.00.00	REMUNERAÇÃO DOS INVESTIMENTOS DO RPPS FONTE 1551 - FUNDO PREVIDENCIÁRIO	65.000,00	27.000,00	125.954,94	39.000,00	31.000,00	32.550,00	34.178,00	35.887,00
1.3.2.1.04.0.1.03.00.00.00.00	REMUNERAÇÃO DOS INVESTIMENTOS DO RPPS - TAXA ADMINISTRATIVA 2%	21.800,00	36.600,00	19.623,19	58.000,00	82.000,00	86.100,00	90.405,00	94.926,00
1.6.0.0.00.0.0.00.00.00.00.00	Receita de Serviços	21.147.937,03	22.551.790,75	24.931.439,66	26.043.077,83	29.938.040,37	30.931.340,37	31.920.357,37	32.905.125,37
1.6.1.0.00.0.0.00.00.00.00.00	Serviços Administrativos e Comerciais Gerais	21.147.937,03	22.551.790,75	24.931.439,66	26.043.077,83	29.938.040,37	30.931.340,37	31.920.357,37	32.905.125,37
1.6.1.1.00.0.0.00.00.00.00.00	Serviços Administrativos e Comerciais Gerais	21.147.937,03	22.551.790,75	24.931.439,66	26.043.077,83	29.938.040,37	30.931.340,37	31.920.357,37	32.905.125,37
1.6.1.1.01.0.0.00.00.00.00.00	Serviços Administrativos e Comerciais Gerais	20.534.227,86	22.551.790,75	24.931.439,66	25.771.077,83	29.653.040,37	30.632.090,37	31.606.144,37	32.575.201,37
1.6.1.1.01.0.1.00.00.00.00.00	Serviços Administrativos e Comerciais Gerais - Principal	17.765.560,21	19.565.768,27	21.656.564,95	21.771.077,83	25.210.540,37	25.895.340,37	26.726.144,37	27.511.951,37
1.6.1.1.01.0.1.01.00.00.00.00	SERVIÇOS DE VENDA DE EDITAIS	35,83	0,00	62,39	1.150,00	100,00	105,00	111,00	117,00
1.6.1.1.01.0.1.02.00.00.00.00	SERVIÇOS DE FOTOCÓPIAS E/OU CÓPIAS HELIOGRÁFICAS	2.125,52	336,97	485,56	230,00	1.000,00	1.050,00	1.103,00	1.159,00
1.6.1.1.01.0.1.50.00.00.00.00	Serviços Administrativos e Comerciais Gerais - Autarquia Águas de Sarandi	17.763.398,86	19.565.431,30	21.656.017,00	21.769.697,83	25.209.440,37	25.894.185,37	26.724.930,37	27.510.675,37
1.6.1.1.01.0.1.50.01.00.00.00	SERVIÇOS DE CAPTAÇÃO, ADUÇÃO, TRATAMENTO, RESERVAÇÃO E DISTRIBUIÇÃO DE ÁGUA	15.364.954,34	16.119.588,55	16.822.166,01	18.024.697,83	20.048.440,37	20.537.185,37	21.184.930,37	21.778.675,37
1.6.1.1.01.0.1.50.02.00.00.00	SERVIÇOS DE COLETA, TRANSPORTE, TRATAMENTO E DESTINO FINAL DE ESGOTOS	1.527.959,16	2.598.187,92	3.990.063,79	2.850.000,00	4.200.000,00	4.350.000,00	4.500.000,00	4.650.000,00
1.6.1.1.01.0.1.50.03.00.00.00	SERVIÇOS DE RELIGAMENTO DE ÁGUA	108.807,08	114.245,02	62.616,93	100.000,00	105.000,00	110.000,00	120.000,00	130.000,00
1.6.1.1.01.0.1.50.04.00.00.00	LIGAÇÃO	684.767,63	667.996,52	706.968,31	700.000,00	750.000,00	780.000,00	800.000,00	820.000,00
1.6.1.1.01.0.1.50.05.00.00.00	EXPEDIENTE	14.899,33	15.630,30	14.662,09	10.000,00	15.000,00	20.000,00	17.000,00	18.000,00



№ 3 134 / 21



**MUNICIPIO DE SARANDI**  
**Estado do Paraná**

Exercício 2022 a 2025

**PPA - CONFERÊNCIAS DE RECEITAS**

RECEITA	DESCRICAÇÃO	2018	2019	2020	2021	2022	2023	2024	2025
1.6.1.1.01.0.1.50.06.00.00.00.	CONCERTO OU TROCA DE HIDROMETRO/CAVALETE	58.028,62	42.178,30	52.436,26	75.000,00	80.000,00	85.000,00	90.000,00	100.000,00
1.6.1.1.01.0.1.50.07.00.00.00.	SERVIÇO DE VISTORIA EM GERAL	3.982,70	7.604,69	7.103,61	10.000,00	11.000,00	12.000,00	13.000,00	14.000,00
1.6.1.1.01.0.2.00.00.00.00.00.	Serviços Administrativos e Comerciais Gerais - Multas e Juros	889.954,91	700.335,18	614.809,60	750.000,00	1.172.500,00	1.226.750,00	1.280.000,00	1.333.250,00
1.6.1.1.01.0.2.50.00.00.00.00.	Serviços Administrativos e Comerciais Gerais - Autarquia Águas de Sarandi	889.954,91	700.335,18	614.809,60	750.000,00	1.172.500,00	1.226.750,00	1.280.000,00	1.333.250,00
1.6.1.1.01.0.2.50.01.00.00.00.	SERVIÇOS DE CAPTAÇÃO, ADUÇÃO, TRATAMENTO, RESERVAÇÃO E DISTRIBUIÇÃO DE ÁGUA	889.954,91	700.335,18	614.809,60	750.000,00	1.100.000,00	1.150.000,00	1.200.000,00	1.250.000,00
1.6.1.1.01.0.2.50.02.00.00.00.	SERVIÇOS DE COLETA, TRANSPORTE, TRATAMENTO E DESTINO FINAL DE ESGOTOS	0,00	0,00	0,00	0,00	60.000,00	63.000,00	65.000,00	67.000,00
1.6.1.1.01.0.2.50.03.00.00.00.	SERVIÇOS DE RELIGAMENTO DE ÁGUA	0,00	0,00	0,00	0,00	1.000,00	1.100,00	1.200,00	1.300,00
1.6.1.1.01.0.2.50.04.00.00.00.	LIGAÇÃO	0,00	0,00	0,00	0,00	10.000,00	11.000,00	12.000,00	13.000,00
1.6.1.1.01.0.2.50.05.00.00.00.	EXPEDIENTE	0,00	0,00	0,00	0,00	500,00	550,00	600,00	650,00
1.6.1.1.01.0.2.50.06.00.00.00.	CONCERTO OU TROCA DE HIDROMETRO/CAVALETE	0,00	0,00	0,00	0,00	800,00	850,00	900,00	950,00
1.6.1.1.01.0.2.50.07.00.00.00.	SERVIÇO DE VISTORIA EM GERAL	0,00	0,00	0,00	0,00	200,00	250,00	300,00	350,00
1.6.1.1.01.0.3.00.00.00.00.00.	Serviços Administrativos e Comerciais Gerais - Dívida Ativa	1.768.456,08	2.164.057,69	2.583.571,08	2.950.000,00	3.170.000,00	3.350.000,00	3.430.000,00	3.550.000,00
1.6.1.1.01.0.3.50.00.00.00.00.	Serviços Administrativos e Comerciais Gerais - Autarquia Águas de Sarandi	1.768.456,08	2.164.057,69	2.583.571,08	2.950.000,00	3.170.000,00	3.350.000,00	3.430.000,00	3.550.000,00
1.6.1.1.01.0.3.50.01.00.00.00.	SERVIÇOS DE CAPTAÇÃO, ADUÇÃO, TRATAMENTO, RESERVAÇÃO E DISTRIBUIÇÃO DE ÁGUA	1.636.069,07	1.974.471,51	2.223.940,62	2.500.000,00	2.700.000,00	2.850.000,00	2.900.000,00	3.000.000,00
1.6.1.1.01.0.3.50.02.00.00.00.	SERVIÇOS DE COLETA, TRANSPORTE, TRATAMENTO E DESTINO FINAL DE ESGOTOS	132.387,01	189.586,18	359.630,46	450.000,00	470.000,00	500.000,00	530.000,00	550.000,00
1.6.1.1.01.0.4.00.00.00.00.00.	Serviços Administrativos e Comerciais Gerais - Dívida Ativa - Multas e Juros	110.256,66	121.629,61	76.494,03	300.000,00	100.000,00	160.000,00	170.000,00	180.000,00
1.6.1.1.01.0.4.50.00.00.00.00.	Serviços Administrativos e Comerciais Gerais - Autarquia Águas de Sarandi	110.256,66	121.629,61	76.494,03	300.000,00	100.000,00	160.000,00	170.000,00	180.000,00
1.6.1.1.01.0.4.50.01.00.00.00.	SERVIÇOS DE CAPTAÇÃO, ADUÇÃO, TRATAMENTO, RESERVAÇÃO E DISTRIBUIÇÃO DE ÁGUA	110.256,66	121.629,61	76.494,03	300.000,00	100.000,00	160.000,00	170.000,00	180.000,00
1.6.1.1.02.0.0.00.00.00.00.00.	Inscrição em Concursos e Processos Seletivos	613.709,17	0,00	0,00	272.000,00	285.000,00	299.250,00	314.213,00	329.924,00
1.6.1.1.02.0.1.00.00.00.00.00.	Inscrição em Concursos e Processos Seletivos - Principal	613.709,17	0,00	0,00	272.000,00	285.000,00	299.250,00	314.213,00	329.924,00
1.6.1.1.02.0.1.01.00.00.00.00.	Inscrição em Concursos e Processos Seletivos - PREFEITURA	613.709,17	0,00	0,00	272.000,00	285.000,00	299.250,00	314.213,00	329.924,00
1.7.0.0.00.0.0.00.00.00.00.00.	Transferências Correntes	104.481.537,70	131.044.113,08	149.772.642,20	154.431.115,82	175.282.505,54	184.046.274,82	193.248.347,82	202.910.513,82
1.7.0.0.00.0.0.00.00.00.00.00.	Transferências Correntes - Deduções FUNDEB	-13.463.153,86	-14.283.783,61	-14.057.825,39	-17.746.900,00	-19.874.000,00	-20.867.700,00	-21.911.085,00	-23.006.638,00
1.7.1.0.00.0.0.00.00.00.00.00.	Transferências da União e de suas Entidades	61.323.366,33	63.516.729,49	79.375.268,91	73.241.652,82	87.876.563,54	92.270.034,82	96.883.259,82	101.727.147,82
1.7.1.0.00.0.0.00.00.00.00.00.	Transferências da União e de suas Entidades - Deduções FUNDEB	-8.538.687,80	-9.265.773,60	-8.829.907,42	-11.391.300,00	-12.614.000,00	-13.244.700,00	-13.906.935,00	-14.602.281,00
1.7.1.1.00.0.0.00.00.00.00.00.	Transferências Decorrentes de Participação na Receita da União	46.325.178,23	50.337.156,29	48.121.794,65	58.464.500,00	68.270.000,00	71.683.500,00	75.267.675,00	79.031.060,00
1.7.1.1.00.0.0.00.00.00.00.00.	Transferências Decorrentes de Participação na Receita da União - Deduções FUNDEB	-8.518.668,20	-9.265.773,60	-8.829.907,42	-11.358.700,00	-12.614.000,00	-13.244.700,00	-13.906.935,00	-14.602.281,00
1.7.1.1.51.0.0.00.00.00.00.00.	Cota-Parte do Fundo de Participação dos Municípios - FPM	46.261.607,56	50.275.591,00	48.060.914,20	58.395.000,00	68.200.000,00	71.610.000,00	75.190.500,00	78.950.026,00
1.7.1.1.51.0.0.00.00.00.00.00.	Cota-Parte do Fundo de Participação dos Municípios - FPM - Deduções FUNDEB	-8.505.954,19	-9.253.460,67	-8.817.733,93	-11.344.800,00	-12.600.000,00	-13.230.000,00	-13.891.500,00	-14.586.075,00
1.7.1.1.51.1.0.00.00.00.00.00.	Cota-Parte do Fundo de Participação dos Municípios - Cota Mensal	42.529.772,49	46.267.304,79	44.088.671,30	54.000.000,00	63.000.000,00	66.150.000,00	69.457.500,00	72.930.375,00



№ 3 134 / 2







**MUNICIPIO DE SARANDI**  
**Estado do Paraná**

Exercício 2022 a 2025

**PPA - CONFERÊNCIAS DE RECEITAS**

RECEITA	DESCRICAÇÃO	2018	2019	2020	2021	2022	2023	2024	2025
1.7.1.6.50.0.1.01.00.00.00.00.	TRANSF.BB-PROTEÇÃO SOCIAL BÁSICA-PAIF-C/C-66.513-4	120.000,00	0,00	0,00	0,00	0,00	0,00	0,00	0,00
1.7.1.6.50.0.1.02.00.00.00.00.	TRANSF.BB-PROT.SOC.BÁSICA-PBV-FORT.VÍNCULO-C/C-66.513-4	75.711,65	0,00	324.586,26	0,00	731.200,00	767.762,00	806.166,00	846.490,00
1.7.1.6.50.0.1.03.00.00.00.00.	TRANSFERÊNCIA BB - IGD SUAS-C/C-66.510-X	600,92	0,00	0,00	38.000,00	40.000,00	42.000,00	44.100,00	46.305,00
1.7.1.6.50.0.1.04.00.00.00.00.	TRANSF.BB-PMS FIA SERV.CONV.FORTALECIMENTOS DE VÍNCULOS-C/C-68.794-4	69.643,53	0,00	0,00	0,00	100,00	105,00	111,00	117,00
1.7.1.6.50.0.1.05.00.00.00.00.	BB.SARANDI.BL MÉDIA ALTA COMPLEXIDADE-C/C-69.234-4	24.247,87	0,00	184.848,78	479.147,00	520.492,72	546.518,00	573.881,00	602.603,00
1.7.1.6.50.0.1.06.00.00.00.00.	TRANSF. BB-Bloco de Financiamento da Gestão do Programa Bolsa Família e Cadastro Único-66.509-6	0,00	44.096,55	0,00	140.800,00	174.200,00	182.910,00	192.059,00	201.666,00
1.7.1.6.50.0.1.07.00.00.00.00.	TRANSF.BB-Bloco de financiamento da Proteção Social Básica (SUAS)-C/C-66.513-4	0,00	630.180,00	0,00	695.600,00	0,00	0,00	0,00	0,00
1.7.1.6.50.0.1.08.00.00.00.00.	Transferências de Recursos do Fundo Nacional de Assistência Social FNAS-COVID-19	0,00	0,00	734.712,42	0,00	400,00	420,00	444,00	468,00
1.7.1.6.50.0.1.09.00.00.00.00.	TRANSF.CEF-PROT.ATEND.ESPEC.FAM.INDIVIDUOS-PAEF)-C/C-138-5	0,00	3.504,47	0,00	0,00	0,00	0,00	0,00	0,00
1.7.1.7.00.0.0.00.00.00.00.00.	Transferências de Convênios da União e de Suas Entidades	491.114,20	730.000,00	16.282.587,79	7.355,82	7.455,82	7.460,82	7.466,82	7.472,82
1.7.1.7.51.0.0.00.00.00.00.00.	Transferências de Convênios da União Destinadas a Programas de Educação	391.114,20	0,00	0,00	0,00	0,00	0,00	0,00	0,00
1.7.1.7.51.0.1.00.00.00.00.00.	Transferências de Convênios da União Destinadas a Programas de Educação - Principal	391.114,20	0,00	0,00	0,00	0,00	0,00	0,00	0,00
1.7.1.7.51.0.1.01.00.00.00.00.	Transferências de Convênios da União à Programas de Educação - Exercícios Anteriores	391.114,20	0,00	0,00	0,00	0,00	0,00	0,00	0,00
1.7.1.7.52.0.0.00.00.00.00.00.	Transferências de Convênios da União Destinadas a Programas de Assistência Social	0,00	130.000,00	214.383,24	0,00	100,00	105,00	111,00	117,00
1.7.1.7.52.0.1.00.00.00.00.00.	Transferências de Convênios da União Destinadas a Programas de Assistência Social - Principal	0,00	130.000,00	214.383,24	0,00	100,00	105,00	111,00	117,00
1.7.1.7.52.0.1.01.00.00.00.00.	TRANSF.PMS FIA CRESCER-C/C-68.957-2	0,00	0,00	0,00	0,00	100,00	105,00	111,00	117,00
1.7.1.7.52.0.1.02.00.00.00.00.	Transferências de Convênios da União à Programas de Assistência Social - Exercícios Anteriores	0,00	130.000,00	214.383,24	0,00	0,00	0,00	0,00	0,00
1.7.1.7.99.0.0.00.00.00.00.00.	Outras Transferências de Convênios da União e de Suas Entidades	100.000,00	600.000,00	16.068.204,55	7.355,82	7.355,82	7.355,82	7.355,82	7.355,82
1.7.1.7.99.0.1.00.00.00.00.00.	Outras Transferências de Convênios da União e de Suas Entidades - Principal	100.000,00	600.000,00	16.068.204,55	7.355,82	7.355,82	7.355,82	7.355,82	7.355,82
1.7.1.7.99.0.1.01.00.00.00.00.	Outras Transferências de Convênios da União e de Suas Entidades - Exercícios Anteriores	100.000,00	600.000,00	16.068.204,55	0,00	0,00	0,00	0,00	0,00
1.7.1.7.99.0.1.02.00.00.00.00.	TRANSF.CEF. REFORMA GIN.BARBA RALA E AQUIS.EQUIP.PERMANENTES-C/C-647028-0	0,00	0,00	0,00	7.355,82	7.355,82	7.355,82	7.355,82	7.355,82
1.7.1.9.00.0.0.00.00.00.00.00.	Outras Transferências de Recursos da União e de suas Entidades	100.098,24	0,00	350.000,00	290.000,00	0,00	0,00	0,00	0,00
1.7.1.9.00.0.0.00.00.00.00.00.	Outras Transferências de Recursos da União e de suas Entidades - Deduções FUNDEB	-20.019,60	0,00	0,00	-32.600,00	0,00	0,00	0,00	0,00
1.7.1.9.51.0.0.00.00.00.00.00.	Transferências Financeiras do ICMS Desoneração L.C. N 87/96	100.098,24	0,00	0,00	115.000,00	0,00	0,00	0,00	0,00
1.7.1.9.51.0.0.00.00.00.00.00.	Transferências Financeiras do ICMS Desoneração L.C. N 87/96 - Deduções FUNDEB	-20.019,60	0,00	0,00	-32.600,00	0,00	0,00	0,00	0,00
1.7.1.9.51.0.1.00.00.00.00.00.	Transferências Financeiras do ICMS Desoneração L.C. N 87/96 - Principal	100.098,24	0,00	0,00	115.000,00	0,00	0,00	0,00	0,00
1.7.1.9.51.0.1.00.00.00.00.00.	Transferências Financeiras do ICMS Desoneração L.C. N 87/96 - Principal - Deduções FUNDEB	-20.019,60	0,00	0,00	-32.600,00	0,00	0,00	0,00	0,00
1.7.1.9.57.0.0.00.00.00.00.00.	Transferência Especial da União	0,00	0,00	350.000,00	175.000,00	0,00	0,00	0,00	0,00



Nº 3134/21





**MUNICIPIO DE SARANDI**  
**Estado do Paraná**

Exercício 2022 a 2025

**PPA - CONFERÊNCIAS DE RECEITAS**

RECEITA	DESCRICAÇÃO	2018	2019	2020	2021	2022	2023	2024	2025
1.7.2.4.51.0.1.02.00.00.00.00.	Transferências do Estado a Programas de Educação - Exercícios Anteriores	0,00	0,00	0,00	409.000,00	0,00	0,00	0,00	0,00
1.7.2.9.00.0.0.00.00.00.00.00.	Outras Transferências dos Estados e Distrito Federal	274.195,98	145.727,08	570.254,13	0,00	4.000,00	4.200,00	4.440,00	4.680,00
1.7.2.9.51.0.0.00.00.00.00.00.	Transferências de Estados destinadas à Assistência Social	174.429,04	133.106,08	570.254,13	0,00	4.000,00	4.200,00	4.440,00	4.680,00
1.7.2.9.51.0.1.00.00.00.00.00.	Transferências de Estados destinadas à Assistência Social - Principal	174.429,04	133.106,08	570.254,13	0,00	4.000,00	4.200,00	4.440,00	4.680,00
1.7.2.9.51.0.1.01.00.00.00.00.	TRANSF.BB-ABORDAGEM SOCIAL-C/C-68.255-1	7.500,00	15.000,00	30.000,00	0,00	1.600,00	1.680,00	1.776,00	1.872,00
1.7.2.9.51.0.1.02.00.00.00.00.	TRANSF.BB-ACOLHIMENTO SITUAÇÃO DE RUA-C/C-68.254-3	166.929,04	29.250,00	87.750,00	0,00	1.800,00	1.890,00	1.998,00	2.106,00
1.7.2.9.51.0.1.03.00.00.00.00.	BB-FIA-ENFRENT.DROG.-C/C-72.612-5	0,00	0,00	0,00	0,00	200,00	210,00	222,00	234,00
1.7.2.9.51.0.1.04.00.00.00.00.	BB-FIA-ATENÇÃO CCA-C/C-74.294-5	0,00	0,00	0,00	0,00	100,00	105,00	111,00	117,00
1.7.2.9.51.0.1.05.00.00.00.00.	TRANSF.BB-FUNDO MUN.INCENTIVO APRIMORA CREAS-C/C-71.741-X	0,00	88.856,08	100.116,37	0,00	200,00	210,00	222,00	234,00
1.7.2.9.51.0.1.06.00.00.00.00.	TRANSF.BB-FIA QUALIFICAÇÃO-C/C-70.410-5	0,00	0,00	102.387,76	0,00	100,00	105,00	111,00	117,00
1.7.2.9.51.0.1.07.00.00.00.00.	TRANSFERENCIAS BB-SARANDISIGTV ESTRT3 - C/C 72.115-8	0,00	0,00	200.000,00	0,00	0,00	0,00	0,00	0,00
1.7.2.9.51.0.1.08.00.00.00.00.	Transferências do Estado à Assistência Social - Exercícios Anteriores	0,00	0,00	50.000,00	0,00	0,00	0,00	0,00	0,00
1.7.2.9.99.0.0.00.00.00.00.00.	Outras Transferências dos Estados e DF	99.766,94	12.621,00	0,00	0,00	0,00	0,00	0,00	0,00
1.7.2.9.99.0.1.00.00.00.00.00.	Outras Transferências dos Estados e DF - Principal	99.766,94	12.621,00	0,00	0,00	0,00	0,00	0,00	0,00
1.7.2.9.99.0.1.01.00.00.00.00.	Outras Transferências do Estado - Exercícios Anteriores	99.766,94	12.621,00	0,00	0,00	0,00	0,00	0,00	0,00
1.7.4.0.00.0.0.00.00.00.00.00.	Transferências de Instituições Privadas	40.555,27	9.406,69	22.783,70	80.463,00	84.442,00	88.665,00	93.101,00	97.758,00
1.7.4.1.00.0.0.00.00.00.00.00.	Transferências de Instituições Privadas	40.555,27	9.406,69	22.783,70	80.463,00	84.442,00	88.665,00	93.101,00	97.758,00
1.7.4.1.99.0.0.00.00.00.00.00.	Outras Transferências de Instituições Privadas	40.555,27	9.406,69	22.783,70	80.463,00	84.442,00	88.665,00	93.101,00	97.758,00
1.7.4.1.99.0.1.00.00.00.00.00.	Outras Transferências de Instituições Privadas - Principal	40.555,27	9.406,69	22.783,70	80.463,00	84.442,00	88.665,00	93.101,00	97.758,00
1.7.4.1.99.0.1.01.00.00.00.00.	Receita de Contribuições e Legados de Entidades Não Governamentais - ECA/FMDCA-C/C-53.300-9	40.555,27	9.406,69	22.783,70	80.463,00	84.442,00	88.665,00	93.101,00	97.758,00
1.7.5.0.00.0.0.00.00.00.00.00.	Transferências de Outras Instituições Públicas	17.504.538,01	42.182.659,46	41.771.467,74	45.780.000,00	50.000.000,00	52.500.000,00	55.125.000,00	57.881.250,00
1.7.5.1.00.0.0.00.00.00.00.00.	Transferências de Recursos do Fundo de Manutenção e Desenvolvimento da Educação Básica e de Valoriza	17.504.538,01	42.182.659,46	41.771.467,74	45.780.000,00	50.000.000,00	52.500.000,00	55.125.000,00	57.881.250,00
1.7.5.1.50.0.0.00.00.00.00.00.	Transferências de Recursos do Fundo de Manutenção e Desenvolvimento da Educação Básica e de Valoriza	17.504.538,01	42.182.659,46	41.771.467,74	45.780.000,00	50.000.000,00	52.500.000,00	55.125.000,00	57.881.250,00
1.7.5.1.50.0.1.00.00.00.00.00.	Transferências de Recursos do Fundo de Manutenção e Desenvolvimento da Educação Básica e de Valoriza	17.504.538,01	42.182.659,46	41.771.467,74	45.780.000,00	50.000.000,00	52.500.000,00	55.125.000,00	57.881.250,00
1.9.0.0.00.0.0.00.00.00.00.00.	Outras Receitas Correntes	11.406.432,64	15.305.851,71	14.604.628,32	14.420.365,00	16.428.945,00	17.251.880,00	18.122.252,80	19.034.403,15
1.9.1.0.00.0.0.00.00.00.00.00.	Multas Administrativas, Contratuais e Judiciais	6.650.662,18	8.006.389,00	6.240.345,32	4.677.355,00	5.994.795,00	6.295.821,00	6.618.238,80	6.955.085,15
1.9.1.1.00.0.0.00.00.00.00.00.	Multas Administrativas, Contratuais e Judiciais	6.650.662,18	8.006.389,00	6.240.345,32	4.677.355,00	5.994.795,00	6.295.821,00	6.618.238,80	6.955.085,15
1.9.1.1.01.0.0.00.00.00.00.00.	Multas Previstas em Legislação Específica	6.650.662,18	8.006.389,00	6.240.345,32	4.677.355,00	5.994.795,00	6.295.821,00	6.618.238,80	6.955.085,15
1.9.1.1.01.0.1.00.00.00.00.00.	Multas Previstas em Legislação Específica - Principal	6.650.662,18	8.006.389,00	6.236.253,78	4.677.355,00	5.983.695,00	6.284.166,00	6.605.999,80	6.942.232,15
1.9.1.1.01.0.1.01.00.00.00.00.	MULTAS PREVISTAS NA LEGISLAÇÃO DE TRÂNSITO	3.514.901,42	7.688.360,52	2.990.668,85	4.160.000,00	0,00	0,00	0,00	0,00



Nº 3134/21



# MUNICIPIO DE SARANDI

## Estado do Paraná

Exercício 2022 a 2025

### PPA - CONFERÊNCIAS DE RECEITAS

RECEITA	DESCRICAÇÃO	2018	2019	2020	2021	2022	2023	2024	2025
1.9.1.1.01.0.1.02.00.00.00.00	MULTAS - PROCON	0,00	119.867,34	5.747,49	24.365,00	36.655,00	38.489,00	40.415,00	42.436,00
1.9.1.1.01.0.1.03.00.00.00.00	GERÊNCIA DE TRÂNSITO - MULTAS-C/C-24.191-1	0,00	0,00	2.775.168,20	0,00	5.200.000,00	5.460.000,00	5.733.000,00	6.019.650,00
1.9.1.1.01.0.1.04.00.00.00.00	Receita de Outorga Onerosa - Lei Complementar 322/2015	44.188,90	15.223,89	136.569,34	81.050,00	150.000,00	157.500,00	165.375,00	173.644,00
1.9.1.1.01.0.1.05.00.00.00.00	Receita do Fundo Municipal de Habitação - C/C-13-3	1.632,80	1.221,40	0,00	11.600,00	16.000,00	16.800,00	17.640,00	18.522,00
1.9.1.1.01.0.1.06.00.00.00.00	Outras Receitas Diversas - C/C 2-8	2.211.883,82	71.349,32	48.126,56	100.000,00	396.040,00	415.877,00	438.294,80	460.641,15
1.9.1.1.01.0.1.07.00.00.00.00	OUTRAS RECEITAS DIVERSAS C/C 80-0	0,00	0,00	0,00	0,00	110.000,00	115.500,00	121.275,00	127.339,00
1.9.1.1.01.0.1.08.00.00.00.00	Receitas Anteriores a 2022	811.865,27	70.064,65	231.415,00	230.340,00	0,00	0,00	0,00	0,00
1.9.1.1.01.0.1.51.00.00.00.00	MULTAS POR AUTO DE INFRAÇÃO - AUTARQUIA DE ÁGUA	66.189,97	40.301,88	48.558,34	70.000,00	75.000,00	80.000,00	90.000,00	100.000,00
1.9.1.1.01.0.2.00.00.00.00.00	Multas Previstas em Legislação Específica - Multas e Juros	0,00	0,00	703,29	0,00	1.000,00	1.050,00	1.103,00	1.159,00
1.9.1.1.01.0.2.04.00.00.00.00	Receita de Outorga Onerosa - Lei Complementar 322/2015	0,00	0,00	703,29	0,00	1.000,00	1.050,00	1.103,00	1.159,00
1.9.1.1.01.0.3.00.00.00.00.00	Multas Previstas em Legislação Específica - Dívida Ativa	0,00	0,00	3.383,81	0,00	10.000,00	10.500,00	11.025,00	11.577,00
1.9.1.1.01.0.3.04.00.00.00.00	Receita de Outorga Onerosa - Lei Complementar 322/2015	0,00	0,00	3.383,81	0,00	10.000,00	10.500,00	11.025,00	11.577,00
1.9.1.1.01.0.4.00.00.00.00.00	Multas Previstas em Legislação Específica - Dívida Ativa - Multas e Juros	0,00	0,00	4,44	0,00	100,00	105,00	111,00	117,00
1.9.1.1.01.0.4.04.00.00.00.00	Receita de Outorga Onerosa - Lei Complementar 322/2015	0,00	0,00	4,44	0,00	100,00	105,00	111,00	117,00
1.9.2.0.00.0.0.00.00.00.00.00	Indenizações, Restituições e Ressarcimentos	380.940,46	703.382,71	247.677,19	447.950,00	316.100,00	332.105,00	348.860,00	366.403,00
1.9.2.1.00.0.0.00.00.00.00.00	Indenizações	9.908,12	2.274,33	1.742,92	15.000,00	16.100,00	17.105,00	18.110,00	19.115,00
1.9.2.1.99.0.0.00.00.00.00.00	Outras Indenizações	9.908,12	2.274,33	1.742,92	15.000,00	16.100,00	17.105,00	18.110,00	19.115,00
1.9.2.1.99.0.1.00.00.00.00.00	Outras Indenizações - Principal	9.908,12	2.274,33	1.742,92	15.000,00	16.000,00	17.000,00	18.000,00	19.000,00
1.9.2.1.99.0.1.51.00.00.00.00	INDENIZAÇÕES DE MATERIAIS UTILIZADOS	9.908,12	2.274,33	1.742,92	15.000,00	16.000,00	17.000,00	18.000,00	19.000,00
1.9.2.1.99.0.2.00.00.00.00.00	Outras Indenizações - Multas e Juros	0,00	0,00	0,00	0,00	100,00	105,00	110,00	115,00
1.9.2.1.99.0.2.51.00.00.00.00	INDENIZAÇÕES DE MATERIAIS UTILIZADOS	0,00	0,00	0,00	0,00	100,00	105,00	110,00	115,00
1.9.2.2.00.0.0.00.00.00.00.00	Restituições	371.032,34	701.108,38	245.934,27	432.950,00	300.000,00	315.000,00	330.750,00	347.288,00
1.9.2.2.12.0.0.00.00.00.00.00	Restituição de Depósitos de Sentenças Judiciais não Sacados	0,00	354.972,75	6.875,37	0,00	0,00	0,00	0,00	0,00
1.9.2.2.12.0.1.00.00.00.00.00	Restituição de Depósitos de Sentenças Judiciais não Sacados - Principal	0,00	354.972,75	6.875,37	0,00	0,00	0,00	0,00	0,00
1.9.2.2.99.0.0.00.00.00.00.00	Outras Restituições	371.032,34	346.135,63	239.058,90	432.950,00	300.000,00	315.000,00	330.750,00	347.288,00
1.9.2.2.99.0.1.00.00.00.00.00	Outras Restituições - Principal	371.032,34	346.135,63	239.058,90	432.950,00	300.000,00	315.000,00	330.750,00	347.288,00
1.9.2.2.99.0.1.01.00.00.00.00	Restituições por pagamentos indevidos	320.281,13	331.511,92	239.058,90	370.000,00	300.000,00	315.000,00	330.750,00	347.288,00
1.9.2.2.99.0.1.02.00.00.00.00	Restituições de exercícios anteriores a 2022	50.751,21	14.155,34	0,00	62.950,00	0,00	0,00	0,00	0,00
1.9.2.2.99.0.1.51.00.00.00.00	Restituição do PRESERV	0,00	468,37	0,00	0,00	0,00	0,00	0,00	0,00
1.9.9.0.00.0.0.00.00.00.00.00	Demais Receitas Correntes	4.374.830,00	6.596.080,00	8.116.605,81	9.295.060,00	10.118.050,00	10.623.954,00	11.155.154,00	11.712.915,00
1.9.9.0.00.0.0.00.00.00.00.00	Outras Receitas Correntes	4.374.830,00	6.596.080,00	8.116.605,81	9.295.060,00	10.118.050,00	10.623.954,00	11.155.154,00	11.712.915,00









**MUNICIPIO DE SARANDI**  
**Estado do Paraná**

Exercício 2022 a 2025

**PPA - CONFERÊNCIAS DE RECEITAS**

RECEITA	DESCRICAÇÃO	2018	2019	2020	2021	2022	2023	2024	2025
2.4.1.4.99.0.1.10.00.00.00.00.	TRANSF.CEF-MODERNIZAÇÃO DA QUADRA COBERTA JD.INDP.3 PARTE-C/C-647035-2	0,00	0,00	0,00	477.500,00	477.500,00	501.375,00	526.444,00	552.767,00
2.4.1.4.99.0.1.11.00.00.00.00.	TRANSF.CEF-MECANIZAÇÃO AGRÍCOLA-C/C-71.045-9	0,00	0,00	0,00	100.000,00	100.000,00	100.000,00	100.000,00	100.000,00
2.4.1.4.99.0.1.12.00.00.00.00.	TRANSF.CEF-REF.AMPL.QUADRA ESP.ESCOLA MUN.SÃO FRANCISCO DE ASSIS-C/C-647037-9	0,00	0,00	0,00	286.500,00	286.500,00	286.500,00	286.500,00	286.500,00
2.4.1.4.99.0.1.13.00.00.00.00.	TRANSF.CEF-AQUISIÇÃO DE EQUIPAMENTOS AGRICOLA-C/C-71.052-1	0,00	0,00	10.830,00	10.830,00	10.830,00	10.830,00	10.830,00	10.830,00
2.4.1.4.99.0.1.14.00.00.00.00.	TRANSF.CEF-AQUISIÇÃO DE VIATURAS-C/C-71.056-	0,00	0,00	0,00	0,00	260.000,00	260.000,00	260.000,00	260.000,00
2.9.0.0.00.0.0.00.00.00.00.00.	Outras Receitas de Capital	1.878.997,58	880.294,72	272.210,13	0,00	0,00	0,00	0,00	0,00
2.9.9.0.00.0.0.00.00.00.00.00.	Demais Receitas de Capital	1.878.997,58	880.294,72	272.210,13	0,00	0,00	0,00	0,00	0,00
2.9.9.9.00.0.0.00.00.00.00.00.	Outras Receitas de Capital	1.878.997,58	880.294,72	272.210,13	0,00	0,00	0,00	0,00	0,00
2.9.9.9.99.0.0.00.00.00.00.00.	Outras Receitas de Capital	1.878.997,58	880.294,72	272.210,13	0,00	0,00	0,00	0,00	0,00
2.9.9.9.99.0.1.00.00.00.00.00.	Outras Receitas de Capital - Principal	1.878.997,58	880.294,72	272.210,13	0,00	0,00	0,00	0,00	0,00
2.9.9.9.99.0.1.51.00.00.00.00.	Outras Receitas de Capital - Autarquia Águas de Sarandi - Exercícios Anteriores	1.878.997,58	880.294,72	272.210,13	0,00	0,00	0,00	0,00	0,00
<b>Total :</b>		<b>200.019.690,41</b>	<b>249.124.913,39</b>	<b>271.977.426,92</b>	<b>316.141.147,91</b>	<b>352.096.532,94</b>	<b>367.162.220,62</b>	<b>383.452.172,42</b>	<b>400.507.615,77</b>

  
WALTER VOLPATO  
Prefeito Municipal

  
Alóides Ferreira  
Secretário Municipal de Planejamento

306  
FLS. 306  
MUNICIPIO DE SARANDI  
ESTADO DO PARANÁ

№ 3 1 3 4 / 2 1



**CÂMARA MUNICIPAL DE SARANDI**  
 CNPJ 78.844.834/0001-70  
 Avenida Maringá, 660 – CEP 87111-000 – Sarandi – Pr.  
 Fone: (44)-4009-1750  
 E-mail: [legislativo@cms.pr.gov.br](mailto:legislativo@cms.pr.gov.br) Site: [www.cms.pr.gov.br](http://www.cms.pr.gov.br)

**COMISSÃO DE ORÇAMENTO E FINANÇAS – COF.**

**PARECER** ao Projeto de Lei nº 3.134/2021.  
 Relator: Keila Batista Zegobia.

O RELATOR DA COMISSÃO DE ORÇAMENTO E FINANÇAS, designado pelo Presidente da reunião, para exarar seu Parecer analisando o Projeto de Lei Nº 3.134/2021, de Autoria do Poder Executivo Municipal, o qual Dispõe sobre a alteração dos anexos do PPA – Plano Plurianual do Município de Sarandi do quadriênio 2022 à 2025, na forma que especifica, onde conclui que a proposição tem mérito, sendo o seu Parecer **FAVORÁVEL**, cabendo ainda a decisão final ao Soberano Plenário deste Colendo Legislativo.

Sala das Comissões Permanentes da Câmara Municipal aos 25 dias do mês de Novembro de 2021.

**COMISSÃO DE ORÇAMENTO E FINANÇAS.**

**Pelas Conclusões:**  
  
**GILBERTO MESSIAS DE PINAS.**  
 Presidente

  
**KEILA BATISTA ZEGOBIA "KEILA ZEGOBIA".**  
 Relator

NAO COMPARECEU

**DIONÍZIO APARECIDO VIARO**  
 "DIOCAR".  
 Membro



  
 Eunildo Zanchim  
 Presidente  
 Câmara Municipal de Sarandi/PR



**CÂMARA MUNICIPAL DE SARANDI**  
 CNPJ 78.844.834/0001-70  
 Avenida Maringá, 660 – CEP 87111-000 – Sarandi – Pr.  
 Fone: (44)-4009-1750  
 E-mail: [legislativo@cms.pr.gov.br](mailto:legislativo@cms.pr.gov.br) Site: [www.cms.pr.gov.br](http://www.cms.pr.gov.br)

## REQUERIMENTO Nº 172/2021

Sarandi, 13 de Dezembro de 2021.

O infra-assinado Vereador, com assento neste Legislativo, no uso das atribuições legais que lhe são conferidas pelo Regimento Interno, ouvido o Egrégio Plenário, requer a Dispensa de interstício de terceira discussão e votação dos Projetos de Leis Nº 3.134/2021, Nº 3.135/2021 e Nº 3.136/2021 e aprovação da redação final dos Projetos de Leis Nº 3.135/2021 e Nº 3.136/2021.

Todos de autoria do PODER EXECUTIVO MUNICIPAL.  
 Atenciosamente, Vereador Gilberto Messias de Pinas.

Plenário Adércio Marques da Silva.

**GILBERTO MESSIAS DE PINAS**  
 Vereador-Autor  
[ver.gil@cms.pr.gov.br](mailto:ver.gil@cms.pr.gov.br)



PROPOSIÇÃO: REQUERIMENTO Nº 172/2021	DATA DE APRESENTAÇÃO 13/12/2021
SITUAÇÃO: APROVADO POR UNANIMIDADE	SESSÃO ORDINÁRIA DO DIA: 13/12/2021
OBS.	VISTO PRESIDENTE