



CÂMARA MUNICIPAL DE SARANDI  
CNPJ 78.844.834/0001-70  
Avenida Maringá, 660 – CEP 87111-000 – Sarandi – Pr.  
Fone: (44)-4009-1750  
E-mail: [legislativo@cms.pr.gov.br](mailto:legislativo@cms.pr.gov.br) Site: [www.cms.pr.gov.br](http://www.cms.pr.gov.br)

PÁGINA  
**01**

## **DESTINA-SE AO ARQUIVO GERAL PROJETO DE LEI Nº 3212/2022.**

LIDO EM: 07/02/2022.

TOTAL DE PÁGINAS: 29.

**ASSUNTO:-** Concede reposição e aumento salarial aos servidores públicos municipais ativos, inativos, pensionistas, do quadro do Magistério e cargo em comissão do Município de Sarandi, e dá outras disposições.

**AUTOR: PODER EXECUTIVO MUNICIPAL.**

**SANÇÃO E PROMULGAÇÃO EM 18/01/2022.**

**PUBLICADA NO DIÁRIO OFICIAL DOS  
MUNICÍPIOS DO PARANÁ – AMP, EM  
20/01/2022, QUINTA-FEIRA, SOB O Nº 2437,  
PÁGINAS 06 à 06.**

**Ofício de Encaminhamento no dia 17/01/2022 sob  
o nº 010/2022/CMS.**

**LEI Nº 2.792/2022.**



# PREFEITURA DO MUNICÍPIO DE SARANDI

WWW.SARANDI.PR.GOV.BR

Rua José Emilliano de Gusmão, 565 - cep: 87111-230

Fone: |44| 3264-2777 / 3264-8600

PROJETO DE LEI Nº XX/2022

№ 3 2 1 2 / 2 2

Concede reposição e aumento salarial aos servidores públicos municipais ativos, inativos, pensionistas, do quadro do Magistério e cargo em comissão do Município de Sarandi, e dá outras disposições.

A Câmara Municipal de Sarandi, Estado do Paraná, aprovou e eu, WALTER VOLPATO, Prefeito Municipal, sanciono a seguinte Lei, de autoria do Poder Executivo Municipal:

**Art. 1º** Fica concedido o percentual de 16,52% (dezesseis vírgula cinquenta e dois por cento) sobre o salário-base do mês de dezembro de 2021, aos servidores públicos municipais ocupantes dos cargos de provimento efetivo ativos, inativos, pensionistas, bem como aos servidores do quadro do Magistério e cargos de provimento em comissão, sendo referente à:

I – reposição salarial de 10,16% (dez vírgula dezesseis por cento), conforme o disposto no inciso X do Art. 37 da Constituição Federal, a partir de 01 de janeiro de 2022, observado o disposto no Art. 2º desta Lei, sendo utilizado o Índice Nacional de Preço ao Consumidor (INPC), conforme o disposto no § 2º do Art. 33 da Lei nº 2.704 de 19 de julho de 2021 – Lei de Diretrizes Orçamentárias;

II – aumento salarial de 6,36% (seis vírgula trinta e seis por cento), conforme o disposto no Art. 34 da Lei nº 2.704 de 19 de julho de 2021 – Lei de Diretrizes Orçamentárias.

**Art. 2º** A referida reposição não se aplicará:

I – ao Prefeito, Vice-Prefeito e Secretários Municipais com base nas disposições fixadas a partir da Lei nº 2.636 de 09 de outubro de 2020, referente aos subsídios dos mesmos;

II – aos Vereadores, com base nas disposições fixadas a partir da Lei nº 2.635 de 09 de outubro de 2020, referente aos subsídios dos mesmos.

**Art. 3º** As despesas decorrentes da presente Lei, correrão por conta de dotações orçamentárias próprias de cada Poder e suplementadas se necessário.

APROVADO EM 1ª DISCUSSÃO NO DIA 17/01/2022 POR UNANIMIDADE 08 VOTOS FAVORÁVEIS.  
APROVADO EM 2ª DISCUSSÃO NO DIA 18/01/2022 POR UNANIMIDADE 08 VOTOS FAVORÁVEIS.







**PREFEITURA DO MUNICÍPIO DE SARANDI**

WWW.SARANDI.PR.GOV.BR

Rua José Emilliano de Gusmão, 565 - cep: 87111-230

Fone: |44| 3264-2777 / 3264-8600

Nº 3212/22

**Art. 4º** Ficam expressamente revogadas as Leis nº 2.673, de 21 de Janeiro de 2021, e 2.751, de 26 de outubro de 2021.

**Art. 5º** Esta Lei entra em vigor na data de sua publicação com efeito retroativo a 01 de janeiro de 2022.

PAÇO MUNICIPAL, 12 de Janeiro de 2022.

  
WALTER VOLPATO  
Prefeito Municipal

APROVADO EM 1ª DISCUSSÃO NO DIA 17/01/2022 POR UNANIMIDADE 08 VOTOS FAVORÁVEIS.  
APROVADO EM 2ª DISCUSSÃO NO DIA 18/01/2022 POR UNANIMIDADE 08 VOTOS FAVORÁVEIS.





**PREFEITURA DO MUNICÍPIO DE SARANDI**

WWW.SARANDI.PR.GOV.BR

Rua José Emílio de Gusmão, 565 - cep: 87111-230

Fone: |44| 3264-2777 / 3264-8600

**JUSTIFICATIVA**

Justifica-se pelo presente o encaminhamento do referido Projeto de Lei, cuja ementa "Concede reposição e aumento salarial aos servidores públicos municipais ativos, inativos, pensionistas, do quadro do Magistério e cargo em comissão do Município de Sarandi, e dá outras disposições".

A Reposição salarial nos vencimentos e proventos dos servidores públicos municipais de Sarandi, por meio da aplicação do Índice Nacional de Preços ao Consumidor (INPC) dos meses de janeiro a dezembro de 2021, conforme o disposto no § 2º do Art. 33 da Lei nº 2.704 de 19 de julho de 2021 – Lei de Diretrizes Orçamentárias, visando garantir a reposição das perdas salariais verificadas com a inflação acumulada no período.

Ainda, o aumento salarial a ser concedido aos servidores ocupantes dos Cargos de Provimento Efetivo Ativos e Inativos, bem como aos servidores do quadro do Magistério, Autarquias e Cargos em Comissão visa a valorização do servidor público Municipal, como forma de reconhecimento por seus esforços na execução de suas atribuições, bem como incentivo ao constante aperfeiçoamento de suas capacidades laborais, e está previsto no Art. 34 da Lei nº 2.704 de 19 de julho de 2021 – Lei de Diretrizes Orçamentárias.

Nesses termos, o Poder Executivo propõe este Projeto de Lei, o qual, mui respeitosamente, remete à apreciação por esta Casa de Leis.

  
WALTER VOLPATO  
Prefeito Municipal

APROVADO EM 1ª DISCUSSÃO NO DIA 17/01/2022 POR UNANIMIDADE 08 VOTOS FAVORÁVEIS.  
APROVADO EM 2ª DISCUSSÃO NO DIA 18/01/2022 POR UNANIMIDADE 08 VOTOS FAVORÁVEIS.





PRESIDENTE DO MUNICÍPIO DE SARANDI  
Rua 107, 214, Sala 01 - Sarandi - PR - CEP 87114-230  
FONE (41) 3264-3600 - Sarandi - Paraná  
PROCURADORIA JURÍDICA DO MUNICÍPIO DE SARANDI  
Rua Guaiacó 214, Sala 01 - Sarandi - PR

AO GABINETE

RECEBIDO EM:

12/01/2022

PARCELA JURÍDICA Nº 0049 - 2022 - ANO 1 - ELENIA IRON 1636

Em resposta á apresentação do Projeto de Lei decorrente do Ofício 81/2022 encaminhado á esta Procuradoria, emitimos o presente Parecer Jurídico.

1º - O projeto de lei em apreço trata do reajuste salarial dos servidores publicos ativos, inativos, e demais beneficiários.

1 A) No tocante ao aspecto legal do projeto apresentado, não vislumbramos impedimento legal ao seu encaminhamento, haja vista que inexistente em nosso entendimento vício de origem ou de iniciativa.

A reposição salarial acumulada é prevista legalmente e possui status constitucional albergada pelo art. 31, X da CF/88, com expressa previsão de fixação ou alteração por lei específica, como no presente caso.

Nos termos do art. 169, parágrafo 1º, inciso II, para que seja realizado o reajuste pretendido, necessário se faz que haja autorização específica na lei de diretrizes orçamentárias, o que no presente caso encontra-se consignado nos arts. 33 parágrafo 2º e 34 da Lei Ordinária Municipal 2.704/2021.

1 B) Já no tocante ao mérito, entendemos que o mesmo não fere qualquer princípio constitucional ou infraconstitucional, haja vista ao poder discricionário do executivo de conceder aumento real e reajuste salarial através do presente projeto de lei a ser regido e este apreciada pelo legislativo municipal.







**PREFEITURA DO MUNICÍPIO DE SARANDI**  
 Rua José Emilliano de Gusmão, 565 – Caixa Postal 71 – CEP 87111-230  
 Fone/Fax: (44) 3264-8600 – Sarandi - Paraná  
**PROCURADORIA JURÍDICA DO MUNICÍPIO DE SARANDI**  
 Rua José Emilliano de Gusmão, 565, Sala 01 – Sarandi – PR

Entretanto, é de bom alvitre destacar que eventual reajuste ou recomposição não deve infringir os preceitos contidos na Lei Complementar 101/2000, em especial com apreciação do previsto no art. 36 do referido diploma legal, cuja análise deverá ser rigorosamente realizada pela Comissão de Controle competente, o que fica ressalvado.

2º - Sendo assim, não se vislumbra o vício de origem, tampouco ilegalidade no projeto de lei ora apresentado, emitindo o PARECER JURÍDICO FAVORÁVEL ao seu regular processamento.

É o PARECER emitido em

Sarandi, 12 de janeiro de 2022

Fabio Massao Miyamoto Navarro  
 PROCURADOR JURÍDICO.



# Anexo I

*ck*



À

PREFEITURA DO MUNICÍPIO DE SARANDI

A/C. SR. PREFEITO WALTER VOLPATO

PL 13, 212/22 PREF

## ESTIMATIVA DE IMPACTO ORÇAMENTÁRIO-FINANCEIRO

3.214 - 10,16  
3.215 - 6,36  
3.216 V 6,65

### 1. Introdução

O presente estudo visa demonstrar o impacto orçamentário e financeiro decorrente da reposição salarial de **10,16%** (dez vírgula dezesseis por cento) conforme o disposto no inciso X do art. 37 da Constituição Federal, a partir de 01 de janeiro de 2022, sendo utilizado o índice nacional de preços ao consumidor (INPC), acrescido de **6,36%** (seis vírgula trinta e seis por cento) de aumento salarial, conforme disposto na Lei de Diretrizes Orçamentárias - Lei nº 2.704/2021, sobre o salário-base do mês de dezembro de 2021.

### 2. Projeção da Receita Corrente Líquida - RCL

Para a realização da projeção apurou-se a média da Receita Corrente Líquida auferida nos anos de 2018, 2019, 2020 e 2021 parcial, até novembro/2021, período em que houve apuração pelo Tribunal de Contas do Paraná (último disponível), no percentual de 12,08%, conforme segue:

ANO	Valor TCE PR - Conforme Relatórios	%	Origem informação
2017	167.421.535,44		Fonte TCE
2018	192.790.370,19	15,15%	Fonte TCE
2019	206.856.205,79	7,30%	Fonte TCE
2020	229.207.407,22	10,81%	Fonte TCE
2021*	263.784.170,58	15,09%	Fonte TCE
MÉDIA		12,08%	

\* Com valores apurados pelo TCE PR até Novembro de 2021

Espera-se que haja crescimento da Receita Corrente Líquida em razão de maior efetividade na arrecadação, aplicação de correção monetária, bem como acompanhamento da evolução da Receita Corrente Líquida (RCL) dos Exercícios de 2018 até 2021 (parcial até novembro/21). Verifica-se que em média houve o crescimento de 12,08% ao ano.





Entretanto, para a realização das projeções no presente estudo, utilizou-se de uma premissa mais conservadora, aplicando-se o percentual de 50% de média apurada, ou seja, em **6,04%** (50% de 12,08%) ao ano, conforme segue:

**Estimativa da Receita Corrente Líquida 2022, 2023 e 2024.**

ANO	Estimativa	%
2022	279.723.046,05	6,04%
2023	296.625.010,96	6,04%
2024	314.548.258,97	6,04%

### 3. Projeção da Despesa com Pessoal

Para a projeção das despesas de pessoal do executivo municipal, utilizou-se dos valores apurados pelo Tribunal de Contas do Paraná, através do Demonstrativo de Despesas com Pessoal<sup>1</sup> referente ao período de novembro de 2021 (último período disponibilizado), do qual extrai-se um gasto acumulado dos últimos 12 meses o montante de R\$ 111.789.109,81.

Isso posto, aplicando-se o percentual de 16,52%, proposto no presente projeto de lei, aferimos um montante de R\$ 130.256.670,75 projetado de despesa com pessoal para o ano de 2022. Já para os anos de 2023 e 2024 aplicou-se a expectativa de inflação apurada pelo Banco Central do Brasil<sup>2</sup> divulgado em 7 de janeiro de 2022 (ANEXO I).

## **2022**

APURAÇÃO DO CUMPRIMENTO DO LIMITE LEGAL	VALOR	% SOBRE A RCL AJUSTADA
RECEITA CORRENTE LÍQUIDA - RCL	279.723.046,05	-
(-) Transferências obrigatórias da União relativas às emendas individuais (§ 13, art. 166 da CF)	1.063.002,00	-
RECEITA CORRENTE LÍQUIDA AJUSTADA - RCL	278.660.044,05	-
DESPESA TOTAL COM PESSOAL - DTP	130.256.670,75	46,74%
LIMITE MÁXIMO (incisos I, II e III do art.20 da LRF) - 54%	150.476.423,79	54,00%
LIMITE PRUDENCIAL (parágrafo único do art.22 da LRF) - 51,3%	142.952.602,60	51,30%
LIMITE DE ALERTA (inciso II do § 1º do art. 59 da LRF) - 48,6%	135.428.781,41	48,60%

<sup>1</sup> file:///C:/Users/CTB37376/Downloads/RelatorioRGFDespesaComPessoal\_5%20(6).pdf

<sup>2</sup> file:///C:/Users/CTB37376/Downloads/R20220107%20(1).pdf



## 2023

APURAÇÃO DO CUMPRIMENTO DO LIMITE LEGAL	VALOR	% SOBRE A RCL AJUSTADA
RECEITA CORRENTE LÍQUIDA - RCL	296.625.010,96	-
(-) Transferências obrigatórias da União relativas às emendas individuais (§ 13, art. 166 da CF)	1.063.002,00	-
RECEITA CORRENTE LÍQUIDA AJUSTADA - RCL	295.562.008,96	-
DESPESA TOTAL COM PESSOAL - DTP	134.633.294,89	45,55%
LIMITE MÁXIMO (incisos I, II e III do art.20 da LRF) - 54%	159.603.484,84	54,00%
LIMITE PRUDENCIAL (parágrafo único do art.22 da LRF) - 51,3%	151.623.310,60	51,30%
LIMITE DE ALERTA (inciso II do § 1º do art. 59 da LRF) - 48,6%	143.643.136,35	48,60%

## 2024

APURAÇÃO DO CUMPRIMENTO DO LIMITE LEGAL	VALOR	% SOBRE A RCL AJUSTADA
RECEITA CORRENTE LÍQUIDA - RCL	314.548.258,97	-
(-) Transferências obrigatórias da União relativas às emendas individuais (§ 13, art. 166 da CF)	1.063.002,00	-
RECEITA CORRENTE LÍQUIDA AJUSTADA - RCL	313.485.256,97	-
DESPESA TOTAL COM PESSOAL - DTP	138.672.293,73	44,24%
LIMITE MÁXIMO (incisos I, II e III do art.20 da LRF) - 54%	169.282.038,76	54,00%
LIMITE PRUDENCIAL (parágrafo único do art.22 da LRF) - 51,3%	160.817.936,83	51,30%
LIMITE DE ALERTA (inciso II do § 1º do art. 59 da LRF) - 48,6%	152.353.834,89	48,60%

### 4. DAS PREMISSAS

- A. Espera-se um crescimento na receita corrente líquida em razão de maior efetividade na arrecadação e correção monetária dos valores;
- B. Estimativa da ampliação das despesas com pessoal para o exercício de 2022 na ordem de 16,52%, sendo 10,16% referente a reposição salarial e 6,36% de aumento salarial, conforme consta no presente projeto de lei;





- C. Estimativa da ampliação das despesas com pessoal para os exercícios de 2023 na ordem de 3,36% (expectativa apurada pelo Banco Central do Brasil) reposição inflacionária, sem contemplar eventual concessão de aumento salarial;
- D. Estimativa da ampliação das despesas com pessoal para os exercícios de 2023 na ordem de 3,00% (expectativa apurada pelo Banco Central do Brasil) reposição inflacionária, sem contemplar eventual concessão de aumento salarial.

## 5. DA METODOLOGIA

Tomamos por base para estimar a ampliação da Receita Corrente Líquida, o percentual de 6,04% ao ano, levando em conta os fatores acima delineados, através de média em percentual de crescimento tomando como base a evolução de 2018 a 2021 (parcial), conforme dados do TCE/PR (ANEXO II).

Tomamos por base para estimar a despesa líquida com pessoal do poder executivo do município de Sarandi, para os exercícios de 2022, 2023 e 2024, o valor apurado no Relatório de Gestão Fiscal - Demonstrativo da Despesa com Pessoal, divulgado pelo TCE PR, para o período de novembro de 2021 (ANEXO III).

Para estimar a ampliação das despesas de pessoal para os exercícios de 2022, 2023 e 2024, utilizamos dos seguintes percentuais e expectativas:

- 2022 - 10,16% (INPC)<sup>3</sup> + 6,36% (aumento salarial) - conforme o presente projeto de lei
- 2023 - 3,36% (expectativa conforme Banco Central do Brasil)
- 2024 - 3,00% (expectativa conforme Banco Central do Brasil)

## CONSIDERAÇÕES FINAIS

Faz-se necessário observar que disposições restritivas são estabelecidas nos arts. 22 e 23 da Lei de Responsabilidade Fiscal.

### A título de informação destacamos:

Se a despesa total com pessoal exceder a 95% (noventa e cinco por cento) do limite, são vedados ao Poder ou órgão referido no art. 20 que houver incorrido no excesso:

<sup>3</sup> INPC atual, nesta data, referente ao período de jan-dez de 2021 - 10,16%





I - concessão de vantagem, aumento, reajuste ou adequação de remuneração a qualquer título, salvo os derivados de sentença judicial ou de determinação legal ou contratual, ressalvada a revisão prevista no inciso X do art. 37 da Constituição ;

II - criação de cargo, emprego ou função;


III - alteração de estrutura de carreira que implique aumento de despesa;

IV - provimento de cargo público, admissão ou contratação de pessoal a qualquer título, ressalvada a reposição decorrente de aposentadoria ou falecimento de servidores das áreas de educação, saúde e segurança;


V - contratação de hora extra, salvo no caso do disposto no inciso II do § 6º do art. 57 da Constituição e as situações previstas na lei de diretrizes orçamentárias.

Constam ainda do presente demonstrativo, as premissas e metodologia de cálculo utilizada, conforme previsão do Parágrafo 2º do art. 16 da LRF, bem como são partes integrantes do mesmo os Anexos I, II e III.

Sarandi, 12 de janeiro de 2021



**José Sidney Gremes**  
Secretário de Fazenda



**Karina Yuri Sudo Nakano**  
Contadora  
CRC/PR 072230/O

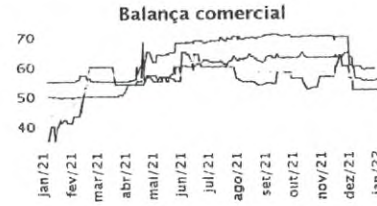
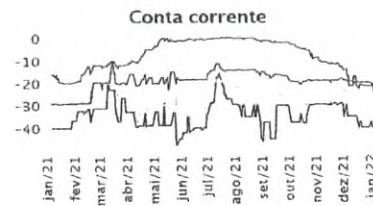



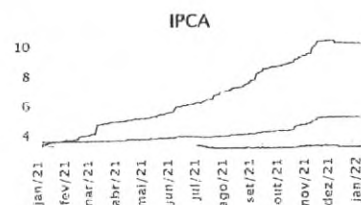


## Mediana - Agregado

Mediana - Agregado	2021							2022							2023							2024													
	Há 4 semanas	Há 1 semana	Hoje	Comp. semanal *	Resp. **	5 dias úteis	Resp. ***	Há 4 semanas	Há 1 semana	Hoje	Comp. semanal *	Resp. **	5 dias úteis	Resp. ***	Há 4 semanas	Há 1 semana	Hoje	Comp. semanal *	Resp. **	5 dias úteis	Resp. ***	Há 4 semanas	Há 1 semana	Hoje	Comp. semanal *	Resp. **	5 dias úteis	Resp. ***	Há 4 semanas	Há 1 semana	Hoje	Comp. semanal *	Resp. **	5 dias úteis	Resp. ***
IPCA (variação %)	10,05	10,01	9,99	▼ (5)	126	9,98	63	5,02	5,03	5,03	= (3)	123	5,04	61	3,09	3,09	3,09	= (3)	84				3,09	3,00	3,00	= (3)	84								
PIB Total (variação % sobre ano anterior)	4,65	4,50	4,50	= (1)	89	4,48	34	0,50	0,36	0,28	▼ (3)	88	0,25	34	2,00	2,00	2,00	= (4)	60				2,00	2,00	2,00	= (4)	60								
Câmbio (R\$/US\$)	5,59	-	-	-	-	-	-	5,55	5,60	5,60	= (2)	107	5,60	39	5,30	5,30	5,39	▲ (1)	71				5,30	5,30	5,39	▲ (1)	71								
Selic (% a.a.)	-	-	-	-	-	-	-	11,50	11,50	11,75	▲ (1)	118	11,75	50	7,00	7,00	7,00	= (9)	85				7,00	7,00	7,00	= (9)	85								
IGP-M (variação %)	17,47	-	-	-	-	-	-	5,41	5,49	5,56	▲ (1)	73	5,68	30	4,00	4,00	4,00	= (11)	53				4,00	4,00	4,00	= (11)	53								
IPCA Administrados (variação %)	17,28	17,17	17,15	▼ (1)	63	17,06	33	4,36	4,61	4,67	▲ (6)	60	4,60	33	3,50	3,50	3,50	= (37)	33				3,50	3,50	3,50	= (37)	33								
Conta corrente (US\$ bilhões)	-19,50	-20,00	-22,84	▼ (1)	22	-24,14	10	-21,50	-21,59	-24,25	▼ (2)	22	-23,09	10	-35,00	-40,00	-40,00	= (2)	13				-35,00	-40,00	-40,00	= (2)	13								
Balança comercial (US\$ bilhões)	59,90	59,15	-	-	-	-	-	55,80	55,00	55,50	▲ (1)	21	55,43	9	52,00	52,00	48,00	▼ (1)	9				52,00	52,00	48,00	▼ (1)	9								
Investimento direto no país (US\$ bilhões)	52,00	52,00	52,00	= (2)	22	52,10	9	58,10	58,05	58,00	▼ (1)	22	60,00	9	73,00	77,00	77,00	= (3)	13				73,00	77,00	77,00	= (3)	13								
Dívida líquida do setor público (% do PIB)	58,95	58,75	58,25	▼ (2)	22	58,01	10	63,00	63,00	62,48	▼ (1)	22	62,48	10	68,96	68,43	68,85	▲ (3)	15				68,96	68,43	68,85	▲ (3)	15								
Resultado primário (% do PIB)	-0,60	-0,13	-0,05	▲ (2)	26	0,00	13	-1,20	-1,05	-1,00	▲ (2)	26	-1,00	13	-0,40	-0,38	-0,40	▼ (1)	17				-0,40	-0,38	-0,40	▼ (1)	17								
Resultado nominal (% do PIB)	-5,70	-5,60	-5,40	▲ (1)	22	-5,40	10	-7,10	-7,40	-7,75	▼ (1)	22	-8,44	10	-5,50	-5,45	-5,50	▼ (1)	13				-5,50	-5,45	-5,50	▼ (1)	13								

\* Comportamento dos indicadores desde o Focus-Relatório de Mercado anterior; os valores entre parênteses expressam o número de semanas em que vem ocorrendo o último comportamento \*\* respondentes nos últimos 30 dias \*\*\* respondentes nos últimos 5 dias úteis

— 2021 — 2022 — 2023 — 2024



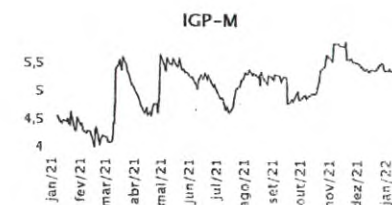
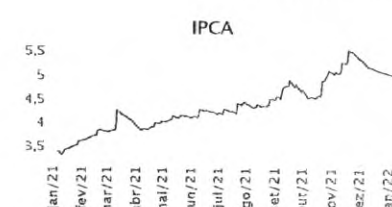
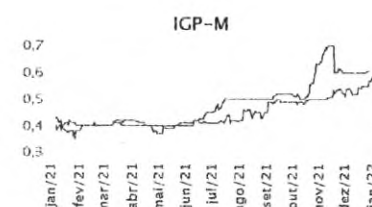
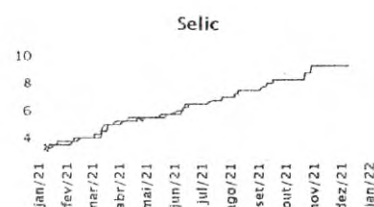

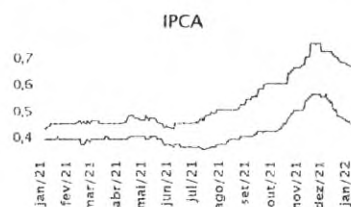


## Mediana - Agregado

Mediana - Agregado	dez/2021						jan/2022						fev/2022						Infl. 12 m suav.						
	Há 4 semanas	Há 1 semana	Hoje	Comp. semanal *	Resp. **	5 dias úteis	Há 4 semanas	Há 1 semana	Hoje	Comp. semanal *	Resp. **	5 dias úteis	Há 4 semanas	Há 1 semana	Hoje	Comp. semanal *	Resp. **	5 dias úteis	Há 4 semanas	Há 1 semana	Hoje	Comp. semanal *	Resp. **	5 dias úteis	
IPCA (variação %)	0,72	0,68	0,67	▼ (4)	126	0,66	0,54	0,47	0,45	▼ (6)	120	0,45	0,71	0,75	▲				5,21	5,07	5,04	▼ (7)	118	5,05	
Câmbio (R\$/US\$)	5,59	-	-				5,50	5,57	5,60	▲ (4)	101	5,60	5,75	5,81	▲										
Selic (% a.a.)	-	-	-				-	-	-				10,75	10,75	=										
IGP-M (variação %)	0,60	-	-				0,52	0,57	0,60	▲ (2)	73	0,65	0,75	0,81	▲				5,43	5,40	5,39	▼ (2)	62	5,47	

\* comportamento dos indicadores desde o Foco-Relatório de Mercado anterior; os valores entre parênteses expressam o número de semanas em que vem ocorrendo o último comportamento. \*\* respondentes nos últimos 30 dias

— dez/2021 — jan/2022 — fev/2022



3212/22



# Anexo II



**MUNICÍPIO DE SARANDI**  
**RELATÓRIO RESUMIDO DA EXECUÇÃO ORÇAMENTÁRIA - CONSOLIDADO**  
**ORÇAMENTOS FISCAL E DA SEGURIDADE SOCIAL**  
**DEMONSTRATIVO DA RECEITA CORRENTE LÍQUIDA**  
**1/2017 A 12/2017**

RREO - ANEXO 3 (LRF, Art. 53, inciso I)

R\$ 1,00

ESPECIFICAÇÃO	EVOLUÇÃO DA RECEITA REALIZADA NOS ÚLTIMOS 12 MESES												TOTAL (ÚLTIMOS 12 MESES)	PREVISÃO ATUALIZADA 2017
	Jan/2017	Fev/2017	Mar/2017	Abr/2017	Mai/2017	Jun/2017	Jul/2017	Ago/2017	Set/2017	Out/2017	Nov/2017	Dez/2017		
<b>RECEITAS CORRENTES (I)</b>	20.375.264,46	21.570.873,35	17.527.603,51	15.352.671,38	15.587.440,92	14.400.072,31	16.345.705,37	15.087.095,11	13.737.405,56	14.318.729,32	13.789.101,22	19.458.149,68	197.550.112,19	220.850.907,53
Receita Tributária	2.130.404,21	6.178.227,91	2.636.727,58	2.739.183,78	2.601.228,21	2.734.312,65	2.246.678,43	2.557.960,89	2.086.874,90	2.491.313,85	2.031.883,82	2.917.843,31	33.352.639,54	44.891.419,00
IPTU	304.562,48	2.256.508,82	411.818,64	414.250,18	265.354,33	412.413,32	211.353,79	375.298,64	273.324,05	411.738,45	207.255,35	313.081,05	5.856.959,10	9.808.450,00
ISS	543.296,15	460.053,00	574.427,93	680.713,93	670.340,48	564.009,17	521.270,55	560.433,90	530.954,36	549.330,84	532.420,97	621.423,85	6.808.675,13	8.145.050,00
ITBI	527.849,09	407.795,90	476.749,80	447.312,80	566.467,91	604.648,06	611.607,65	486.374,84	352.954,60	493.946,01	474.400,87	715.259,45	6.165.366,98	8.209.100,00
IRRF	29.523,24	198.256,64	271.746,24	179.212,69	260.688,87	257.565,40	229.317,51	243.429,54	283.424,19	251.780,34	270.940,49	548.747,33	3.024.632,48	2.190.000,00
Outras Receitas Tributárias	725.173,25	2.855.613,55	901.984,97	1.017.694,18	838.376,62	895.676,70	673.128,93	892.423,97	646.217,70	784.518,21	546.866,14	719.331,63	11.497.905,85	16.538.819,00
Receita de Contribuições	884.296,20	956.366,58	731.440,96	1.106.619,49	871.665,08	970.330,09	819.857,73	706.558,57	874.355,30	500.803,48	1.072.810,70	1.704.408,49	11.199.512,67	11.637.125,00
Receita Patrimonial	1.642.600,02	2.333.985,97	1.425.773,97	795.318,10	828.066,90	830.173,60	2.574.216,01	1.416.222,28	1.455.744,65	638.909,26	484.292,46	865.855,06	15.291.158,28	11.902.422,61
Receita Agropecuária	0,00	0,00	0,00	0,00	0,00	0,00	0,00	0,00	0,00	0,00	0,00	0,00	0,00	0,00
Receita Industrial	0,00	0,00	0,00	0,00	0,00	0,00	0,00	0,00	0,00	0,00	0,00	0,00	0,00	0,00
Receita de Serviços	1.448.064,01	1.214.059,59	1.545.315,50	1.436.652,97	1.557.778,91	1.491.613,16	1.510.044,92	1.546.206,00	1.631.715,06	1.622.564,78	1.634.770,76	1.585.204,43	18.223.990,09	18.041.953,52
Transferências Correntes	14.157.121,04	10.802.460,86	11.039.157,66	9.061.460,83	9.524.193,80	8.190.001,83	8.989.120,50	8.597.082,72	7.476.785,45	8.826.952,24	8.354.861,20	12.106.890,62	117.126.088,75	128.043.207,00
Cota-Parte do FPM	3.240.410,50	4.154.119,04	2.602.810,13	3.135.943,66	3.557.186,85	3.278.715,07	2.532.232,58	2.871.854,04	2.411.390,12	2.732.793,27	2.810.869,27	3.759.499,44	37.087.823,97	43.000.000,00
Cota-Parte do ICMS	2.294.869,15	908.136,97	1.420.653,26	1.128.874,97	1.497.957,03	1.159.719,84	1.135.987,46	1.514.500,13	1.208.315,60	1.574.283,86	1.304.971,60	1.196.518,82	16.344.788,69	17.200.000,00
Cota-Parte do IPVA	2.723.761,21	1.267.762,07	1.818.177,39	455.809,22	366.439,42	276.337,52	254.856,60	243.201,27	214.154,27	184.747,15	167.221,03	295.542,61	8.268.009,76	8.500.000,00
Cota-Parte do ITR	707,46	24,84	201,37	2.982,62	323,05	1.047,34	73,95	33,22	7.209,24	26.621,46	1.992,20	2.789,12	44.005,87	55.000,00
Transferências LC 87/1996	9.241,74	9.241,74	9.241,74	9.241,74	9.241,74	9.241,74	9.241,74	9.241,74	9.241,74	9.241,74	9.241,74	9.241,74	110.900,88	93.500,00
Transferências LC 61/1989	18.806,26	20.679,38	16.250,36	19.622,37	18.411,25	18.511,33	20.795,22	19.459,46	20.784,97	26.231,13	21.419,20	29.552,29	250.523,22	220.000,00
Transferências do FUNDEB	4.433.590,42	3.317.035,46	3.390.638,68	2.505.290,23	3.110.584,33	2.502.195,33	2.330.629,24	2.926.269,01	2.406.423,20	2.735.085,67	2.976.205,14	2.745.012,26	35.378.958,97	40.349.100,00
Outras Transferências Correntes	1.435.734,30	1.125.461,36	1.781.184,73	1.803.696,02	964.050,13	944.233,66	2.705.303,71	1.012.523,85	1.199.266,31	1.537.947,96	1.062.941,02	4.068.734,34	19.641.077,39	18.625.607,00
Outras Receitas Correntes	112.778,98	85.772,44	149.187,84	213.436,21	204.508,02	183.640,98	205.787,78	263.064,65	211.930,20	238.185,71	210.482,28	277.947,77	2.356.722,86	6.334.780,40
<b>DEDUÇÕES (II)</b>	3.419.857,71	3.759.516,99	2.574.147,59	1.969.421,78	2.013.131,68	1.912.401,78	3.481.658,55	2.496.289,88	2.448.867,59	1.780.094,24	1.619.194,57	2.653.994,39	30.128.576,75	28.614.720,00
Contrib. do Servidor para o Plano de Previdência e Rendim. Aplic. Financeiras RPPS	1.762.298,51	2.487.524,23	1.400.680,77	1.018.926,89	923.219,84	963.687,27	2.691.021,09	1.564.631,94	1.674.648,46	869.310,57	756.051,63	1.595.365,63	17.707.366,83	14.765.920,00
Compensação Financ. entre Regimes de Previdência	0,00	0,00	0,00	0,00	0,00	0,00	0,00	0,00	0,00	0,00	0,00	0,00	0,00	35.100,00
Dedução de Receita para Formação do FUNDEB	1.657.559,20	1.271.992,76	1.173.466,82	950.494,89	1.089.911,84	948.714,51	790.637,46	931.657,94	774.219,13	910.783,67	863.142,94	1.058.628,76	12.421.209,92	13.813.700,00
<b>RECEITA CORRENTE LÍQUIDA (III) = (I - II)</b>	<b>16.955.406,75</b>	<b>17.811.356,36</b>	<b>14.953.455,92</b>	<b>13.383.249,60</b>	<b>13.574.309,24</b>	<b>12.487.670,53</b>	<b>12.864.046,82</b>	<b>12.590.805,23</b>	<b>11.288.537,97</b>	<b>12.538.635,08</b>	<b>12.169.906,65</b>	<b>16.804.155,29</b>	<b>167.421.535,44</b>	<b>192.236.187,53</b>





**MUNICÍPIO DE SARANDI**  
**RELATÓRIO RESUMIDO DA EXECUÇÃO ORÇAMENTÁRIA - CONSOLIDADO**  
**ORÇAMENTOS FISCAL E DA SEGURIDADE SOCIAL**  
**DEMONSTRATIVO DA RECEITA CORRENTE LÍQUIDA**  
**1/2018 A 12/2018**

RREO - ANEXO 3 (LRF, Art. 53, inciso I)

R\$ 1,00

ESPECIFICAÇÃO	EVOLUÇÃO DA RECEITA REALIZADA NOS ÚLTIMOS 12 MESES												TOTAL (ÚLTIMOS 12 MESES)	PREVISÃO ATUALIZADA 2018
	Jan/2018	Fev/2018	Mar/2018	Abr/2018	Mai/2018	Jun/2018	Jul/2018	Ago/2018	Set/2018	Out/2018	Nov/2018	Dez/2018		
RECEITAS CORRENTES (I)	23.160.511,76	22.818.067,37	18.450.118,29	19.118.247,13	18.643.689,49	17.246.296,44	19.652.893,81	18.474.819,58	14.997.504,73	19.205.286,98	15.821.256,49	26.610.466,52	234.199.158,59	252.116.872,38
Receita Tributária	2.202.262,31	6.041.289,36	2.699.090,94	3.178.806,54	2.519.906,85	2.771.924,60	2.252.396,42	3.035.972,84	2.155.037,28	3.056.642,76	2.098.669,72	2.667.517,89	34.679.517,51	47.710.110,00
IPTU	323.621,70	2.344.481,87	470.775,69	553.850,50	286.367,75	479.798,79	247.319,00	477.978,72	216.393,86	411.149,28	171.436,30	311.269,44	6.294.442,90	7.826.500,00
ISS	558.510,01	513.087,47	546.079,73	684.166,47	617.040,86	587.123,96	659.419,61	637.716,00	650.849,76	655.429,99	653.853,91	707.579,90	7.470.857,67	8.282.200,00
ITBI	453.944,64	418.339,51	550.918,07	547.049,62	504.301,93	553.118,05	433.961,45	661.817,42	504.863,05	922.261,47	515.694,56	471.320,03	6.537.589,80	7.507.400,00
IRRF	258.749,12	303.797,42	303.028,45	264.220,79	320.200,69	281.199,08	282.476,10	292.387,14	271.563,06	368.706,59	279.633,50	540.389,48	3.766.351,42	4.000.000,00
Outras Receitas Tributárias	607.436,84	2.461.583,09	828.289,00	1.129.519,16	791.995,62	870.684,72	629.220,26	966.073,56	511.367,55	699.095,43	478.051,45	636.959,04	10.610.275,72	20.094.010,00
Receita de Contribuições	1.190.155,27	1.971.071,81	928.733,22	1.450.333,67	2.154.070,80	1.568.047,02	1.778.638,01	1.741.980,50	1.684.460,70	1.705.098,55	1.034.820,14	3.580.529,05	20.787.938,74	24.166.505,00
Receita Patrimonial	1.737.574,09	702.587,03	1.227.655,61	594.427,05	337.259,10	916.556,14	999.931,63	889.047,01	869.507,01	3.217.511,76	606.758,37	1.478.387,89	13.577.202,69	14.592.410,58
Rendimentos de Aplicação Financeira	1.737.574,09	702.587,03	1.227.655,61	594.427,05	337.259,10	916.556,14	999.931,63	889.047,01	869.507,01	3.217.511,76	606.758,37	1.478.387,89	13.577.202,69	14.592.410,58
Outras Receitas Patrimoniais	0,00	0,00	0,00	0,00	0,00	0,00	0,00	0,00	0,00	0,00	0,00	0,00	0,00	0,00
Receita Agropecuária	0,00	0,00	0,00	0,00	0,00	0,00	0,00	0,00	0,00	0,00	0,00	0,00	0,00	0,00
Receita Industrial	0,00	0,00	0,00	0,00	0,00	0,00	0,00	0,00	0,00	0,00	0,00	0,00	0,00	0,00
Receita de Serviços	1.647.380,37	1.568.084,84	1.709.053,40	1.782.373,33	1.810.044,41	1.652.220,73	1.869.244,34	2.023.488,57	1.964.315,43	1.749.666,20	1.619.607,12	1.752.481,45	21.147.960,19	20.835.725,62
Transferências Correntes	14.049.607,22	12.345.932,47	11.519.746,15	9.733.418,49	10.553.458,44	9.466.604,41	10.061.149,07	9.821.574,23	7.421.198,00	8.934.766,30	9.628.711,02	15.169.339,32	128.705.505,12	135.632.432,01
Cota-Parte do FPM	3.674.749,09	4.804.046,34	3.235.001,31	3.391.793,49	4.162.554,65	3.898.034,47	2.647.445,81	3.339.908,83	2.518.961,77	2.861.524,24	3.594.414,80	4.401.337,69	42.529.772,49	49.000.000,00
Cota-Parte do ICMS	1.837.640,98	1.110.921,54	1.043.862,31	1.236.113,08	1.304.994,00	929.289,99	1.490.398,08	1.286.109,20	1.093.987,74	1.552.082,94	1.351.989,10	1.438.916,32	15.676.305,28	18.000.000,00
Cota-Parte do IPVA	2.803.512,44	1.574.405,79	1.666.452,76	571.244,64	310.576,73	237.276,09	269.721,78	293.942,56	249.949,03	225.288,97	186.444,79	285.449,53	8.674.265,11	9.000.000,00
Cota-Parte do ITR	2.969,79	185,96	0,00	403,29	54,07	449,83	6.233,98	4.480,12	9.132,03	29.396,40	4.505,77	5.759,43	63.570,67	60.000,00
Transferências LC 87/1996	8.341,52	8.341,52	8.341,52	8.341,52	8.341,52	8.341,52	8.341,52	8.341,52	8.341,52	8.341,52	8.341,52	8.341,52	100.098,24	140.000,00
Transferências LC 61/1989	23.933,62	24.415,91	20.364,03	21.741,27	22.157,89	24.332,34	20.476,45	22.145,66	22.142,50	22.474,46	21.576,82	25.999,30	271.760,25	240.000,00
Transferências do FUNDEB	4.951.436,78	3.281.138,58	2.811.941,67	2.707.829,93	3.264.470,59	487.720,46	0,00	0,00	0,00	0,00	0,00	0,00	17.504.538,01	39.263.400,00
Outras Transferências Correntes	747.023,00	1.542.476,83	2.733.782,55	1.795.951,27	1.480.308,99	3.881.159,71	5.618.531,45	4.866.646,34	3.518.683,41	4.235.657,77	4.461.438,22	9.003.535,53	43.885.195,07	19.929.032,01
Outras Receitas Correntes	2.333.532,50	189.101,86	365.838,97	2.378.888,05	1.268.949,89	870.943,54	2.691.534,34	962.756,43	902.986,31	541.601,41	832.690,12	1.962.210,92	15.301.034,34	9.179.689,17
DEDUÇÕES (II)	4.088.515,69	3.609.289,12	2.906.828,20	2.931.564,07	3.206.475,41	2.737.868,18	3.030.530,30	2.968.144,75	2.734.803,43	5.338.500,84	2.117.944,77	5.738.323,64	41.408.788,40	43.477.210,00
Contrib. do Servidor para o Plano de Previdência e Rendim. Aplic. Financeiras RPPS	2.418.286,26	2.104.825,75	1.712.023,84	1.885.636,65	2.044.739,67	1.718.323,39	2.142.006,83	1.977.159,21	1.954.300,57	4.398.679,20	1.084.490,26	4.505.162,91	27.945.634,54	28.150.600,00
Compensação Financ. entre Regimes de Previdência	0,00	0,00	0,00	0,00	0,00	0,00	0,00	0,00	0,00	0,00	0,00	0,00	0,00	38.610,00
Dedução de Receita para Formação do FUNDEB	1.670.229,43	1.504.463,37	1.194.804,36	1.045.927,42	1.161.735,74	1.019.544,79	888.523,47	990.985,54	780.502,86	939.821,64	1.033.454,51	1.233.160,73	13.463.153,86	15.288.000,00
<b>RECEITA CORRENTE LÍQUIDA (III) = (I - II)</b>	<b>19.071.996,07</b>	<b>19.208.778,25</b>	<b>15.543.290,09</b>	<b>16.186.683,06</b>	<b>15.437.214,08</b>	<b>14.508.428,26</b>	<b>16.622.363,51</b>	<b>15.506.674,83</b>	<b>12.262.701,30</b>	<b>13.866.786,14</b>	<b>13.703.311,72</b>	<b>20.872.142,88</b>	<b>192.790.370,19</b>	<b>208.639.662,38</b>





**MUNICÍPIO DE SARANDI**  
**RELATÓRIO RESUMIDO DA EXECUÇÃO ORÇAMENTÁRIA - CONSOLIDADO**  
**ORÇAMENTOS FISCAL E DA SEGURIDADE SOCIAL**  
**DEMONSTRATIVO DA RECEITA CORRENTE LÍQUIDA**  
**1/2019 A 12/2019**

RREO - ANEXO 3 (LRF, Art. 53, inciso I)

R\$ 1,00

ESPECIFICAÇÃO	EVOLUÇÃO DA RECEITA REALIZADA NOS ÚLTIMOS 12 MESES												TOTAL	PREVISÃO
	Jan/2019	Fev/2019	Mar/2019	Abr/2019	Mai/2019	Jun/2019	Jul/2019	Ago/2019	Set/2019	Out/2019	Nov/2019	Dez/2019	(ÚLTIMOS 12 MESES)	ATUALIZADA 2019
RECEITAS CORRENTES (I)	23.275.209,75	19.386.383,81	23.953.483,95	19.962.629,68	49.397.153,16	- 8.176.005,25	22.131.951,67	17.621.084,73	19.809.718,77	21.405.164,46	17.999.308,37	29.315.319,97	256.081.403,07	270.301.604,10
Receita Tributária	2.129.536,22	2.577.545,17	7.352.685,74	3.014.010,67	3.696.473,99	2.425.758,29	3.501.495,14	2.426.566,49	2.979.274,10	2.593.709,23	2.831.360,62	3.202.591,74	38.731.007,40	53.459.761,00
IPTU	268.192,62	361.665,72	2.811.268,64	387.662,47	596.729,66	271.106,53	548.872,64	242.289,69	507.105,99	233.995,44	485.070,85	319.722,92	7.033.683,17	10.423.000,00
ISS	622.058,76	653.026,31	647.036,29	621.572,97	758.331,28	635.375,19	704.170,37	726.305,92	729.033,93	845.628,05	728.855,32	793.237,58	8.464.631,97	8.690.370,00
ITBI	370.560,97	637.713,40	529.184,90	675.729,79	987.236,56	542.818,45	894.798,43	453.969,30	548.168,51	589.500,74	517.863,02	651.862,71	7.399.406,78	7.878.830,00
IRRF	290.644,91	297.634,14	320.854,78	286.282,58	319.015,82	354.808,57	334.903,05	331.613,79	366.379,05	358.229,37	343.402,27	753.970,77	4.357.739,10	6.205.000,00
Outras Receitas Tributárias	578.078,96	627.505,60	3.044.341,13	1.042.762,86	1.035.160,67	621.649,55	1.018.750,65	672.387,79	828.586,62	566.355,63	756.169,16	683.797,76	11.475.546,38	20.262.561,00
Receita de Contribuições	1.373.751,66	1.450.770,76	1.931.185,56	1.920.350,57	1.971.137,47	1.460.841,59	1.855.968,52	1.886.671,78	1.966.391,07	2.187.936,81	1.603.134,31	3.785.153,82	23.393.293,92	23.876.880,00
Receita Patrimonial	2.335.944,37	727.276,21	833.894,81	1.387.851,60	29.522.822,01	- 23.948.550,77	1.742.490,44	408.482,40	2.651.709,96	2.833.787,78	297.080,63	1.465.264,68	20.258.054,12	13.590.435,55
Rendimentos de Aplicação Financeira	2.335.944,37	727.276,21	833.894,81	1.387.851,60	29.522.822,01	- 23.948.550,77	1.742.490,44	408.482,40	2.651.709,96	2.833.787,78	297.080,63	1.465.264,68	20.258.054,12	13.590.435,55
Outras Receitas Patrimoniais	0,00	0,00	0,00	0,00	0,00	0,00	0,00	0,00	0,00	0,00	0,00	0,00	0,00	0,00
Receita Agropecuária	0,00	0,00	0,00	0,00	0,00	0,00	0,00	0,00	0,00	0,00	0,00	0,00	0,00	0,00
Receita Industrial	0,00	0,00	0,00	0,00	0,00	0,00	0,00	0,00	0,00	0,00	0,00	0,00	0,00	0,00
Receita de Serviços	1.757.175,62	1.769.563,67	1.664.869,75	1.866.417,43	1.953.036,10	1.701.109,59	1.891.808,93	1.928.284,74	1.917.298,60	2.001.425,40	1.997.254,39	2.103.560,80	22.551.805,02	24.054.045,60
Transferências Correntes	14.464.997,18	12.406.026,50	11.004.958,51	10.215.756,46	11.016.085,98	8.986.810,23	11.863.330,60	9.651.485,23	8.395.699,72	10.057.625,27	9.966.643,73	17.024.370,09	135.053.789,50	142.468.785,82
Cota-Parte do FPM	4.448.091,06	4.885.961,70	3.658.330,07	3.569.103,63	4.580.322,61	3.607.910,07	4.933.803,52	3.601.340,17	3.205.723,86	2.951.285,12	4.005.316,23	6.828.402,96	50.275.591,00	53.550.000,00
Cota-Parte do ICMS	1.285.579,20	1.006.627,82	1.219.217,05	1.511.396,03	1.207.923,35	1.053.303,04	1.423.266,67	1.326.197,65	1.031.066,76	1.579.037,47	1.176.695,89	1.592.861,81	15.413.172,74	19.000.000,00
Cota-Parte do IPVA	3.185.876,43	1.543.314,48	1.571.703,91	750.511,20	447.188,82	281.539,42	312.428,44	318.282,72	256.991,48	256.747,19	229.841,89	280.128,79	9.434.554,77	11.000.000,00
Cota-Parte do ITR	3.312,32	1.106,60	361,91	1.018,80	2.909,93	587,77	0,00	550,98	7.851,01	29.585,63	7.724,90	6.555,44	61.565,29	63.000,00
Transferências LC 87/1996	0,00	0,00	0,00	0,00	0,00	0,00	0,00	0,00	0,00	0,00	0,00	0,00	0,00	147.000,00
Transferências LC 61/1989	18.886,02	19.991,93	19.307,87	19.574,52	19.167,12	20.100,88	20.348,59	18.212,16	22.201,06	19.647,70	20.632,93	24.252,11	242.322,89	252.000,00
Transferências do FUNDEB	4.516.506,97	3.836.773,85	3.583.577,60	3.260.396,57	3.685.241,05	2.929.049,54	3.331.053,85	3.363.151,06	2.796.647,99	3.669.290,18	3.353.644,96	3.857.325,84	42.182.659,46	41.988.000,00
Outras Transferências Correntes	1.006.745,18	1.112.250,12	952.460,10	1.103.755,71	1.073.333,10	1.094.319,51	1.842.429,53	1.023.750,49	1.075.217,56	1.552.031,98	1.172.786,93	4.434.843,14	17.443.923,35	16.468.785,82
Outras Receitas Correntes	1.213.804,70	455.201,50	1.165.889,58	1.558.242,95	1.237.597,61	1.198.025,82	1.276.858,04	1.319.594,09	1.899.345,32	1.730.679,97	1.303.834,69	1.734.378,84	16.093.453,11	12.851.696,13
DEDUÇÕES (II)	5.218.037,37	2.680.661,41	3.264.249,03	3.682.953,59	31.981.402,28	- 22.271.324,18	3.541.192,38	2.528.921,30	4.831.937,33	5.379.525,71	2.409.404,16	5.978.236,90	49.225.197,28	43.277.400,00
Contrib. do Servidor para o Plano de Previdência e Rendim. Aplic. Financeiras RPPS	2.752.762,25	1.134.392,52	1.262.890,42	1.521.104,35	29.967.334,70	- 24.007.873,24	1.863.754,28	746.800,93	3.127.092,28	3.833.927,48	386.882,92	2.455.132,22	25.044.201,11	17.346.700,00
Compensação Financ. entre Regimes de Previdência	676.926,14	54.868,44	707.574,49	991.528,43	762.565,26	743.860,87	732.753,59	729.203,67	800.078,26	578.337,65	934.478,91	2.185.036,85	9.897.212,56	9.848.300,00
Dedução de Receita para Formação do FUNDEB	1.788.348,98	1.491.400,45	1.293.784,12	1.170.320,81	1.251.502,32	992.688,19	944.684,51	1.052.916,70	904.766,79	967.260,58	1.088.042,33	1.338.067,83	14.283.783,61	16.082.400,00
<b>RECEITA CORRENTE LÍQUIDA (III) = (I - II)</b>	<b>18.057.172,38</b>	<b>16.705.722,40</b>	<b>20.689.234,92</b>	<b>16.279.676,09</b>	<b>17.415.750,88</b>	<b>14.095.318,93</b>	<b>18.590.759,29</b>	<b>15.092.163,43</b>	<b>14.977.781,44</b>	<b>16.025.638,75</b>	<b>15.589.904,21</b>	<b>23.337.083,07</b>	<b>206.856.205,79</b>	<b>227.024.204,10</b>





MUNICÍPIO DE SARANDI  
RELATÓRIO RESUMIDO DA EXECUÇÃO ORÇAMENTÁRIA - CONSOLIDADO  
ORÇAMENTOS FISCAL E DA SEGURIDADE SOCIAL  
DEMONSTRATIVO DA RECEITA CORRENTE LÍQUIDA  
1/2020 A 12/2020

RREO - ANEXO 3 (LRF, Art. 53, inciso I)

R\$ 1,00

ESPECIFICAÇÃO	EVOLUÇÃO DA RECEITA REALIZADA NOS ÚLTIMOS 12 MESES												TOTAL	PREVISÃO
	Jan/2020	Fev/2020	Mar/2020	Abr/2020	Mai/2020	Jun/2020	Jul/2020	Ago/2020	Set/2020	Out/2020	Nov/2020	Dez/2020	(ÚLTIMOS 12 MESES)	ATUALIZADA 2020
RECEITAS CORRENTES (I)	22.595.349,73	24.592.210,75	23.239.241,60	18.022.107,46	19.899.783,94	22.687.564,18	28.074.558,05	20.866.164,23	23.138.001,85	21.030.257,96	23.005.987,11	31.512.906,30	278.664.133,16	299.586.747,56
Receita Tributária	2.705.151,38	3.930.283,96	6.191.598,64	1.915.340,95	3.015.830,72	2.702.722,38	3.743.412,33	3.285.596,29	3.792.994,17	3.123.161,32	4.173.139,20	3.998.326,95	42.577.558,29	50.629.550,00
IPTU	528.253,31	1.023.540,48	2.323.609,28	144.684,94	536.165,18	319.765,99	574.081,30	375.191,40	560.609,37	313.949,27	515.167,16	393.834,53	7.608.852,21	9.021.100,00
ISS	681.365,92	763.933,87	701.522,91	469.751,31	620.682,45	589.938,58	894.967,30	916.825,88	968.914,63	954.413,94	937.945,92	1.110.992,76	9.611.255,47	9.169.380,00
ITBI	452.434,46	437.672,40	468.987,76	347.872,03	505.867,05	651.149,81	813.035,20	848.013,25	939.935,43	828.973,92	1.475.588,54	839.949,31	8.609.479,16	8.406.940,00
IRRF	301.081,82	384.411,72	449.156,22	389.451,70	412.382,05	405.978,86	391.653,10	338.711,52	384.227,47	422.772,27	396.257,33	838.169,01	5.114.253,07	5.815.300,00
Outras Receitas Tributárias	742.015,87	1.320.725,49	2.248.322,47	563.580,97	940.733,99	735.889,14	1.069.675,43	806.854,24	939.307,27	603.051,92	848.180,25	815.381,34	11.633.718,38	18.216.830,00
Receita de Contribuições	1.417.732,20	1.965.243,64	2.676.166,01	1.570.705,65	2.086.493,91	1.768.322,63	2.417.910,16	1.979.047,86	2.093.260,10	2.103.069,36	2.132.265,47	4.605.058,34	26.815.275,33	25.677.362,00
Receita Patrimonial	808.857,60	749.647,47	266.490,57	1.517.906,49	2.286.180,91	2.012.637,60	3.136.336,47	267.592,45	52.360,42	192.448,78	2.016.496,99	3.842.797,12	17.149.752,87	14.655.818,59
Rendimentos de Aplicação Financeira	808.857,60	749.647,47	266.490,57	1.517.906,49	2.286.180,91	2.012.637,60	3.136.336,47	267.592,45	52.360,42	192.448,78	2.016.496,99	3.842.797,12	17.149.752,87	14.655.818,59
Outras Receitas Patrimoniais	0,00	0,00	0,00	0,00	0,00	0,00	0,00	0,00	0,00	0,00	0,00	0,00	0,00	0,00
Receita Agropecuária	0,00	0,00	0,00	0,00	0,00	0,00	0,00	0,00	0,00	0,00	0,00	0,00	0,00	0,00
Receita Industrial	0,00	0,00	0,00	0,00	0,00	0,00	0,00	0,00	0,00	0,00	0,00	0,00	0,00	0,00
Receita de Serviços	1.966.032,66	1.960.039,54	1.883.895,16	1.708.408,83	2.239.545,70	2.063.488,82	2.173.206,81	2.010.794,58	2.147.548,29	2.200.135,87	2.192.072,41	2.386.270,99	24.931.439,66	26.867.881,18
Transferências Correntes	14.034.026,52	14.642.590,55	11.115.503,97	10.471.306,90	9.269.172,36	13.150.244,20	15.549.525,62	12.710.952,87	13.300.968,28	11.971.778,40	11.404.506,14	14.964.811,26	152.585.387,07	168.653.595,79
Cota-Parte do FPM	4.041.752,48	5.840.151,89	3.414.898,45	3.347.356,43	3.497.229,68	2.846.932,55	4.907.820,53	3.117.565,88	2.511.226,77	3.379.097,56	4.478.737,88	6.678.144,10	48.060.914,20	56.205.000,00
Cota-Parte do ICMS	1.368.878,68	1.290.415,11	1.326.251,61	1.046.917,35	747.973,02	1.285.124,46	1.228.612,31	1.204.006,84	1.551.815,01	1.431.732,22	1.350.803,89	1.712.849,74	15.545.380,24	20.000.000,00
Cota-Parte do IPVA	3.101.840,26	1.861.229,26	1.507.901,97	467.932,70	488.050,91	448.429,85	417.775,59	400.776,25	454.432,77	374.052,46	338.836,15	478.990,85	10.340.249,02	12.000.000,00
Cota-Parte do ITR	3.653,11	12,52	376,75	0,00	6,16	591,07	331,67	751,02	10.537,16	33.549,68	6.973,25	4.098,06	60.880,45	66.200,00
Transferências LC 87/1996	0,00	0,00	0,00	0,00	0,00	0,00	0,00	0,00	0,00	0,00	0,00	0,00	0,00	110.000,00
Transferências LC 61/1989	18.124,75	19.717,01	18.195,92	16.329,33	16.281,37	14.641,69	17.588,77	20.341,69	23.893,76	27.345,45	29.975,32	31.526,28	253.961,34	300.000,00
Transferências do FUNDEB	4.517.743,67	4.431.008,67	3.277.787,90	3.142.580,99	2.417.974,50	2.637.556,14	3.326.902,40	3.053.045,81	3.545.149,02	3.592.198,84	3.662.293,69	4.167.226,11	41.771.467,74	43.600.000,00
Outras Transferências Correntes	982.033,57	1.200.056,09	1.570.091,37	2.450.190,10	2.101.656,72	5.916.968,44	5.650.494,35	4.914.465,38	5.203.913,79	3.133.802,19	1.536.885,96	1.891.976,12	36.552.534,08	36.372.395,79
Outras Receitas Correntes	1.663.549,37	1.344.405,59	1.105.587,25	838.438,64	1.002.560,34	990.148,55	1.054.166,66	612.180,18	1.750.870,59	1.439.664,23	1.087.506,90	1.715.641,64	14.604.719,94	13.102.540,00
DEDUÇÕES (II)	3.606.941,55	3.523.587,79	3.316.942,55	3.308.049,42	4.573.237,47	4.304.221,85	5.424.477,91	2.596.561,27	2.346.710,78	2.649.588,38	4.638.423,73	8.817.983,24	49.106.725,94	45.546.942,00
Contrib. do Servidor para o Plano de Previdência e Rendim. Aplic. Financeiras RPPS	1.847.548,09	752.064,65	1.253.524,54	1.523.257,45	2.811.239,73	2.561.194,20	3.681.165,80	835.080,57	619.292,79	776.923,80	2.582.273,00	5.076.271,68	24.319.836,30	18.493.600,00
Compensação Financ. entre Regimes de Previdência	52.543,64	969.220,51	809.893,12	809.084,85	812.089,55	823.883,77	826.533,67	812.792,42	817.036,95	823.509,15	815.085,49	2.357.391,13	10.729.064,25	10.151.602,00
Dedução de Receita para Formação do FUNDEB	1.706.849,82	1.802.302,63	1.253.524,89	975.707,12	949.908,19	919.143,88	916.778,44	948.688,28	910.381,04	1.049.155,43	1.241.065,24	1.384.320,43	14.057.825,39	16.901.740,00
<b>RECEITA CORRENTE LÍQUIDA (III) = (I - II)</b>	<b>18.988.408,18</b>	<b>21.068.622,96</b>	<b>19.922.299,05</b>	<b>14.714.058,04</b>	<b>15.326.546,47</b>	<b>18.383.342,33</b>	<b>22.650.080,14</b>	<b>18.269.602,96</b>	<b>20.791.291,07</b>	<b>18.380.669,58</b>	<b>18.367.563,38</b>	<b>22.344.923,06</b>	<b>229.557.407,22</b>	<b>254.039.805,56</b>
(-) Transferências obrigatórias da União relativas às emendas individuais (art. 166-A, § 1º, da CF) (IV)	0,00	0,00	0,00	0,00	0,00	0,00	0,00	0,00	0,00	0,00	0,00	350.000,00	350.000,00	0,00
<b>RECEITA CORRENTE LÍQUIDA AJUSTADA PARA CÁLCULO DOS LIMITES DE ENDIVIDAMENTO (V) = (III - IV)</b>	<b>18.988.408,18</b>	<b>21.068.622,96</b>	<b>19.922.299,05</b>	<b>14.714.058,04</b>	<b>15.326.546,47</b>	<b>18.383.342,33</b>	<b>22.650.080,14</b>	<b>18.269.602,96</b>	<b>20.791.291,07</b>	<b>18.380.669,58</b>	<b>18.367.563,38</b>	<b>22.344.923,06</b>	<b>229.207.407,22</b>	<b>254.039.805,56</b>
(-) Transferências obrigatórias da União relativas às emendas de bancada (art. 166, § 16, da CF) (VI)	0,00	0,00	0,00	0,00	0,00	0,00	0,00	0,00	0,00	0,00	0,00	0,00	0,00	0,00
<b>RECEITA CORRENTE LÍQUIDA AJUSTADA PARA CÁLCULO DOS LIMITES DA DESPESA COM PESSOAL (VII) = (V - VI)</b>	<b>18.988.408,18</b>	<b>21.068.622,96</b>	<b>19.922.299,05</b>	<b>14.714.058,04</b>	<b>15.326.546,47</b>	<b>18.383.342,33</b>	<b>22.650.080,14</b>	<b>18.269.602,96</b>	<b>20.791.291,07</b>	<b>18.380.669,58</b>	<b>18.367.563,38</b>	<b>22.344.923,06</b>	<b>229.207.407,22</b>	<b>254.039.805,56</b>



**MUNICÍPIO DE SARANDI**  
**RELATÓRIO RESUMIDO DA EXECUÇÃO ORÇAMENTÁRIA - CONSOLIDADO**  
**ORÇAMENTOS FISCAL E DA SEGURIDADE SOCIAL**  
**DEMONSTRATIVO DA RECEITA CORRENTE LÍQUIDA**  
**12/2020 A 11/2021**

RREO - ANEXO 3 (LRF, Art. 53, inciso I)

R\$ 1,00

ESPECIFICAÇÃO	EVOLUÇÃO DA RECEITA REALIZADA NOS ÚLTIMOS 12 MESES												TOTAL (ÚLTIMOS 12 MESES)	PREVISÃO ATUALIZADA 2021
	Dez/2020	Jan/2021	Fev/2021	Mar/2021	Abr/2021	Mai/2021	Jun/2021	Jul/2021	Ago/2021	Set/2021	Out/2021	Nov/2021		
<b>RECEITAS CORRENTES (I)</b>	31.512.906,30	23.863.650,34	26.512.579,37	27.392.601,04	23.387.261,81	25.586.739,27	29.468.246,29	26.513.754,18	26.563.280,75	23.454.003,02	22.364.686,48	29.390.968,19	316.010.677,04	310.734.455,63
Receita Tributária	3.998.326,95	2.981.781,84	5.610.443,60	8.609.251,01	4.010.664,27	4.456.585,69	3.877.031,07	4.913.065,48	4.539.863,49	3.765.056,74	3.552.546,04	4.062.740,91	54.377.357,09	52.905.626,00
IPTU	393.834,53	434.115,28	1.414.534,28	3.171.168,26	472.639,39	835.811,63	484.983,95	894.062,29	461.100,37	699.570,82	371.028,54	721.114,35	10.353.963,69	9.234.320,00
ISS	1.110.992,76	942.497,02	872.008,98	952.359,62	933.395,12	902.047,65	1.114.762,22	1.150.558,46	1.114.142,93	1.068.495,22	961.006,37	914.490,47	12.036.756,82	9.807.540,00
ITBI	839.949,31	832.225,88	827.275,65	785.107,45	841.899,10	831.754,14	713.917,55	814.124,87	759.442,29	798.739,12	829.531,69	936.697,04	9.810.664,09	8.838.940,00
IRRF	838.169,01	7.266,83	662.566,65	516.044,03	438.396,28	490.908,75	417.042,99	486.825,58	521.765,25	398.911,78	392.007,91	331.900,17	5.501.805,23	6.071.000,00
Outras Receitas Tributárias	815.381,34	765.676,83	1.834.058,04	3.184.571,65	1.324.334,38	1.396.063,52	1.146.324,36	1.567.494,28	1.683.412,65	799.339,80	998.971,53	1.158.538,88	16.674.167,26	18.953.826,00
Receita de Contribuições	4.605.058,34	1.357.366,69	2.841.328,72	2.086.428,89	1.856.343,85	2.419.807,67	2.478.817,35	2.704.703,68	3.207.653,88	1.307.375,33	1.964.316,96	3.391.391,90	30.220.593,26	30.304.850,00
Receita Patrimonial	3.842.797,12	104.807,25	14.233,31	385.520,95	1.347.608,50	1.085.623,80	388.983,96	403.181,71	536.054,57	1.115.518,03	573.916,70	3.708.422,65	13.506.668,55	17.566.273,54
Rendimentos de Aplicação Financeira	3.842.797,12	104.807,25	14.233,31	385.520,95	1.347.608,50	1.085.623,80	388.983,96	403.181,71	536.054,57	1.115.518,03	573.916,70	3.708.422,65	13.506.668,55	17.566.273,54
Outras Receitas Patrimoniais	0,00	0,00	0,00	0,00	0,00	0,00	0,00	0,00	0,00	0,00	0,00	0,00	0,00	0,00
Receita Agropecuária	0,00	0,00	0,00	0,00	0,00	0,00	0,00	0,00	0,00	0,00	0,00	0,00	0,00	0,00
Receita Industrial	0,00	0,00	0,00	0,00	0,00	0,00	0,00	0,00	0,00	0,00	0,00	0,00	0,00	0,00
Receita de Serviços	2.386.270,99	2.007.303,23	1.919.039,55	2.133.298,09	2.273.391,73	2.282.008,53	2.187.637,52	2.305.900,73	2.249.555,40	2.128.878,23	2.138.029,74	2.144.314,03	26.155.627,77	27.065.023,69
Transferências Correntes	14.964.811,26	16.016.821,28	14.881.650,92	13.131.209,68	12.804.009,10	13.906.431,07	13.322.586,71	14.801.935,45	13.689.876,01	13.827.709,27	12.589.499,18	14.490.094,13	168.426.634,06	165.643.317,40
Cota-Parte do FPM	6.678.144,10	4.864.359,65	6.375.942,15	4.273.660,06	4.467.787,77	5.369.665,69	4.643.927,04	6.345.375,49	5.073.330,13	3.984.275,93	4.439.812,97	5.766.103,42	62.282.384,40	58.395.000,00
Cota-Parte do ICMS	1.712.849,74	1.488.332,71	1.424.566,29	1.806.592,10	1.473.972,96	1.362.137,30	1.903.730,14	1.530.913,34	1.757.127,79	1.822.406,38	1.573.299,99	2.151.639,36	20.007.568,10	21.000.000,00
Cota-Parte do IPVA	478.990,85	2.991.278,31	1.513.246,72	1.052.568,37	1.066.986,80	1.088.539,38	877.573,53	543.560,01	447.058,18	379.713,55	345.236,41	338.672,66	11.123.424,77	13.000.000,00
Cota-Parte do ITR	4.098,06	6.276,17	1.483,03	116,92	689,42	14,95	80,85	891,49	808,41	11.545,37	50.501,66	2.459,54	78.965,87	69.500,00
Transferências LC 87/1996	0,00	0,00	0,00	0,00	0,00	0,00	0,00	0,00	0,00	0,00	0,00	0,00	0,00	115.000,00
Transferências LC 61/1999	31.526,28	25.661,86	21.659,21	25.718,71	25.794,65	24.931,99	22.870,52	26.415,46	22.213,17	26.430,11	27.204,93	26.061,92	306.488,81	312.000,00
Transferências do FUNDEB	4.167.226,11	5.111.016,23	4.163.124,52	4.482.320,47	3.896.409,67	4.324.609,22	4.646.289,30	4.071.940,75	4.350.215,95	5.044.151,73	4.807.590,47	4.841.685,35	53.906.579,77	53.173.000,00
Outras Transferências Correntes	1.891.976,12	1.529.896,35	1.381.629,00	1.490.233,05	1.872.367,83	1.736.532,54	1.228.115,33	2.282.838,91	2.039.122,38	2.559.186,20	1.345.852,75	1.363.471,88	20.721.222,34	19.578.817,40
Outras Receitas Correntes	1.715.641,64	1.395.570,05	1.245.883,27	1.046.892,42	1.095.244,36	1.436.282,51	7.213.189,68	1.384.967,13	2.340.277,40	1.309.465,42	1.546.377,86	1.594.004,57	23.323.796,31	17.249.365,00
<b>DEDUÇÕES (II)</b>	8.817.983,24	2.513.226,57	4.033.720,68	3.339.669,82	3.675.799,11	4.102.163,91	3.354.823,58	2.948.033,85	4.169.834,16	3.163.910,90	3.224.176,38	6.581.156,26	49.924.498,46	54.553.280,00
Contrib. do Servidor para o Plano de Previdência e Rendim. Aplic. Financeiras RPPS	5.076.271,68	629.339,61	1.195.383,51	952.692,24	1.320.098,04	1.580.047,56	908.156,78	755.869,17	1.761.442,62	917.394,06	999.115,85	4.013.170,73	20.108.981,85	24.071.380,00
Compensação Financ. entre Regimes de Previdência	2.357.391,13	8.705,28	970.957,73	955.246,39	948.654,81	953.058,52	957.030,42	961.881,56	948.284,06	1.001.642,60	937.849,35	910.998,20	11.911.700,05	12.735.000,00
Dedução de Receita para Formação do FUNDEB	1.384.320,43	1.875.181,68	1.867.379,44	1.431.731,19	1.407.046,26	1.569.057,83	1.489.636,38	1.230.283,12	1.460.107,48	1.244.874,24	1.287.211,18	1.656.987,33	17.903.816,56	17.746.900,00
<b>RECEITA CORRENTE LÍQUIDA (III) = (I - II)</b>	<b>22.694.923,06</b>	<b>21.350.423,77</b>	<b>22.478.858,69</b>	<b>24.052.931,22</b>	<b>19.711.462,70</b>	<b>21.484.575,36</b>	<b>26.113.422,71</b>	<b>23.565.720,33</b>	<b>22.393.446,59</b>	<b>20.290.092,12</b>	<b>19.140.510,10</b>	<b>22.809.811,93</b>	<b>266.086.178,58</b>	<b>256.181.175,63</b>
(-) Transferências obrigatórias da União relativas às emendas individuais (art. 166-A, § 1º, da CF) (IV)	350.000,00	0,00	0,00	0,00	0,00	0,00	0,00	962.008,00	100.000,00	890.000,00	0,00	0,00	2.302.008,00	1.852.008,00
<b>RECEITA CORRENTE LÍQUIDA AJUSTADA PARA CÁLCULO DOS LIMITES DE ENDIVIDAMENTO (V) = (III - IV)</b>	<b>22.344.923,06</b>	<b>21.350.423,77</b>	<b>22.478.858,69</b>	<b>24.052.931,22</b>	<b>19.711.462,70</b>	<b>21.484.575,36</b>	<b>26.113.422,71</b>	<b>22.603.712,33</b>	<b>22.293.446,59</b>	<b>19.400.092,12</b>	<b>19.140.510,10</b>	<b>22.809.811,93</b>	<b>263.784.170,58</b>	<b>254.329.167,63</b>
(-) Transferências obrigatórias da União relativas às emendas de bancada (art. 166, § 16, da CF) (VI)	0,00	0,00	0,00	0,00	0,00	0,00	0,00	0,00	0,00	0,00	0,00	0,00	0,00	0,00
<b>RECEITA CORRENTE LÍQUIDA AJUSTADA PARA CÁLCULO DOS LIMITES DA DESPESA COM PESSOAL (VII) = (V - VI)</b>	<b>22.344.923,06</b>	<b>21.350.423,77</b>	<b>22.478.858,69</b>	<b>24.052.931,22</b>	<b>19.711.462,70</b>	<b>21.484.575,36</b>	<b>26.113.422,71</b>	<b>22.603.712,33</b>	<b>22.293.446,59</b>	<b>19.400.092,12</b>	<b>19.140.510,10</b>	<b>22.809.811,93</b>	<b>263.784.170,58</b>	<b>254.329.167,63</b>



# Anexo III

✓



**MUNICÍPIO DE SARANDI**  
**RELATÓRIO DE GESTÃO FISCAL - CONSOLIDADO**  
**ORÇAMENTOS FISCAL E DA SEGURIDADE SOCIAL**  
**DEMONSTRATIVO DA DESPESA COM PESSOAL**  
**12/2020 A 11/2021**

RGF - ANEXO 1 (LRF, Art. 55, inciso I, alínea "a")

R\$ 1,00

DESPESA COM PESSOAL	DESPESAS EXECUTADAS (Últimos 12 Meses)														INSCRITAS EM RESTOS A PAGAR NÃO PROCESSADOS (b)
	LIQUIDADAS														
	Dez/2020	Jan/2021	Fev/2021	Mar/2021	Abr/2021	Mai/2021	Jun/2021	Jul/2021	Ago/2021	Set/2021	Out/2021	Nov/2021	TOTAL (ÚLTIMOS 12 MESES) (a)		
DESPESA BRUTA COM PESSOAL (I)	14.968.518,16	10.166.295,11	10.414.475,03	11.599.344,49	10.995.951,55	11.117.317,96	10.792.889,04	11.015.897,70	11.314.058,18	10.749.390,17	10.515.719,72	10.613.548,93	134.263.406,04	69.439,52	
Pessoal Ativo	11.550.657,74	8.711.375,51	8.903.699,01	9.577.904,78	9.240.029,04	8.991.616,10	8.944.701,18	8.908.534,75	9.063.666,23	8.768.253,55	8.587.394,99	8.785.516,63	110.033.349,51	127,68	
Vencimentos, Vantagens e Outras Despesas Variáveis	10.432.329,78	7.696.663,16	7.851.181,41	8.528.085,62	8.191.576,21	7.945.931,92	7.898.906,07	7.867.374,77	8.016.773,13	7.729.501,06	7.581.636,82	7.777.062,73	97.517.022,68	0,00	
Obrigações Patronais	1.118.327,96	1.014.712,35	1.052.517,60	1.049.819,16	1.048.452,83	1.045.684,18	1.045.795,11	1.041.159,98	1.046.893,10	1.038.752,49	1.005.758,17	1.008.453,90	12.516.326,83	127,68	
Benefícios Previdenciários	0,00	0,00	0,00	0,00	0,00	0,00	0,00	0,00	0,00	0,00	0,00	0,00	0,00	0,00	
Pessoal Inativo e Pensionistas	2.696.750,26	1.454.919,60	1.458.806,02	1.498.792,71	1.543.053,51	1.574.478,86	1.576.739,86	1.571.219,95	1.585.547,95	1.594.597,62	1.607.246,73	1.559.402,30	19.721.555,37	15.290,03	
Aposentadorias, Reserva e Reformas	2.330.810,79	1.256.413,46	1.256.413,46	1.291.751,65	1.325.428,04	1.334.033,02	1.335.401,46	1.335.790,18	1.345.894,56	1.357.605,63	1.369.123,19	1.322.375,49	16.861.040,93	12.088,14	
Pensões	365.939,47	198.506,14	202.392,56	207.041,06	217.625,47	240.445,84	241.338,40	235.429,77	239.653,39	236.991,99	238.123,54	237.026,81	2.860.514,44	3.201,89	
Outros Benefícios Previdenciários	0,00	0,00	0,00	0,00	0,00	0,00	0,00	0,00	0,00	0,00	0,00	0,00	0,00	0,00	
Outras Despesas de Pessoal decorrentes de Contratos de Terceirização (§ 1º do art. 18 da LRF)	721.110,16	0,00	51.970,00	522.647,00	212.869,00	551.223,00	271.448,00	536.143,00	664.844,00	386.539,00	321.078,00	268.630,00	4.508.501,16	54.021,81	
Outras Despesas de Pessoal decorrentes de Contratos de Terceirização (exceto elemento 34)	0,00	0,00	0,00	0,00	0,00	0,00	0,00	0,00	0,00	0,00	0,00	0,00	0,00	0,00	
Despesa com Pessoal não Executada Orçamentariamente	0,00	0,00	0,00	0,00	0,00	0,00	0,00	0,00	0,00	0,00	0,00	0,00	0,00	0,00	
DESPESAS NÃO COMPUTADAS (§ 1º do art. 19 da LRF) (II)	3.575.048,43	1.481.963,77	1.510.023,45	1.996.134,65	1.910.479,35	1.721.277,10	1.683.975,19	1.709.572,94	1.753.982,03	1.641.327,87	1.754.376,29	1.790.284,65	22.528.445,72	15.290,03	
Indenizações por Demissão e Incentivos à Demissão Voluntária	878.298,17	27.044,17	51.217,43	497.341,94	367.425,84	146.798,24	107.235,33	138.352,99	168.434,08	46.730,25	147.129,56	230.882,35	2.806.890,35	0,00	
Decorrentes de Decisão Judicial de período anterior ao da apuração	0,00	0,00	0,00	0,00	0,00	0,00	0,00	0,00	0,00	0,00	0,00	0,00	0,00	0,00	
Despesas de Exercícios Anteriores de período anterior ao da apuração¹	-	-	-	-	-	-	-	-	-	-	-	-	-	-	
Inativos e Pensionistas com Recursos Vinculados	2.696.750,26	1.454.919,60	1.458.806,02	1.498.792,71	1.543.053,51	1.574.478,86	1.576.739,86	1.571.219,95	1.585.547,95	1.594.597,62	1.607.246,73	1.559.402,30	19.721.555,37	15.290,03	
Instrução Normativa FCE/RR 56/2011	0,00	0,00	0,00	0,00	0,00	0,00	0,00	0,00	0,00	0,00	0,00	0,00	0,00	0,00	
Pensionistas	0,00	0,00	0,00	0,00	0,00	0,00	0,00	0,00	0,00	0,00	0,00	0,00	0,00	0,00	
IRRF	0,00	0,00	0,00	0,00	0,00	0,00	0,00	0,00	0,00	0,00	0,00	0,00	0,00	0,00	

Fonte: Sistema de Informações Municipais - Acompanhamento Mensal (SIM-AM), Tribunal de Contas do Estado do Paraná  
 Dados processados em: 30/12/2021 22:15 | Relatório emitido em: 12/01/2022 14:52

NOTA 1: Na linha denominada "Despesas de exercícios anteriores de período anterior ao da apuração" não serão apresentados valores, tendo em vista que no momento que a entidade efetua o reconhecimento e apropriação de despesas não empenhadas, por meio da utilização das tabelas: Despesa Não Empenhada e Apropriação de Despesa Não Empenhada do SIM-AM, estes valores já são incluídos/deduzidos nas respectivas linhas do demonstrativo de acordo com a despesa (Vencimentos, Vantagens e Outras Despesas Variáveis; Obrigações Patronais...).

Nº 3212/22



**MUNICÍPIO DE SARANDI**  
**RELATÓRIO DE GESTÃO FISCAL - CONSOLIDADO**  
**ORÇAMENTOS FISCAL E DA SEGURIDADE SOCIAL**  
**DEMONSTRATIVO DA DESPESA COM PESSOAL**  
**12/2020 A 11/2021**

DESPESA LÍQUIDA COM PESSOAL (III) = (I - II)	11.393.469,73	8.684.331,34	8.904.451,58	9.603.209,84	9.085.472,20	9.396.040,86	9.108.913,85	9.306.324,76	9.560.076,15	9.108.062,30	8.761.343,43	8.823.264,28	111.734.960,32	54.149,49
---	---------------	--------------	--------------	--------------	--------------	--------------	--------------	--------------	--------------	--------------	--------------	--------------	----------------	-----------

APURAÇÃO DO CUMPRIMENTO DO LIMITE LEGAL			VALOR	% SOBRE A RCL AJUSTADA
RECEITA CORRENTE LÍQUIDA - RCL (IV)				
(-) Transferências obrigatórias da União relativas às emendas individuais (art. 166-A, § 1º, da CF) (V)			266.086.178,58	-
(-) Transferências obrigatórias da União relativas às emendas de bancada (art. 166, § 16, da CF) (VI)			2.302.008,00	-
RECEITA CORRENTE LÍQUIDA AJUSTADA PARA CÁLCULO DOS LIMITES DA DESPESA COM PESSOAL (VII) = (IV - V - VI)			0,00	-
DESPESA TOTAL COM PESSOAL - DTP (VIII) = (III a + III b)			263.784.170,58	-
LIMITE MÁXIMO (IX) (incisos I, II e III do art.20 da LRF) - 54%			111.789.109,81	42,38%
LIMITE PRUDENCIAL (X) (parágrafo único do art.22 da LRF) - 51,3%			142.443.452,11	54%
LIMITE DE ALERTA (XI) (inciso II do § 1º do art. 59 da LRF) - 48,6%			135.321.279,51	51,3%
			128.199.106,90	48,6%





**PREFEITURA DO MUNICÍPIO DE SARANDI**

WWW.SARANDI.PR.GOV.BR

Rua José Emiliano de Gusmão, 565 - cep: 87111-230

Fone: |44| 3264-2777 / 3264-8600

Nº 3212/22

OFÍCIO Nº 04 / 2022

Sarandi, 12 de Janeiro de 2022.

Excelentíssimo Senhor Presidente,

O Gabinete do Prefeito vem por meio deste encaminhar, acompanhado da estimativa de impacto orçamentário-financeiro, os seguintes Projetos de Leis, para a análise de Vossa Excelência:

- I. Projeto de Lei Complementar nº XX/2022 – “Altera a Lei Complementar nº 355, de 11 de dezembro de 2017, que dispõe sobre o fornecimento de auxílio-alimentação aos servidores efetivos ativos e dá outras providências”, acompanhado da devida justificativa e do Parecer Jurídico nº 48/2022;
- II. Projeto de Lei nº XX/2022 - “Concede reposição e aumento salarial aos servidores públicos municipais ativos, inativos, pensionistas, do quadro do Magistério e cargo em comissão do Município de Sarandi, e dá outras disposições”, acompanhado da devida justificativa e do Parecer Jurídico nº 49/2022;
- III. Projeto de Lei nº XX/2022 - “Altera a Lei nº 2.704, de 19 de julho de 2021, que dispõe sobre as Diretrizes para a elaboração e execução da Lei Orçamentária para o exercício de 2022 e dá outras providências”, acompanhado da devida justificativa e do Parecer Jurídico nº 50/2022;
- IV. Projeto de Lei nº XX/2022 - “Autoriza o Chefe do Poder Executivo Municipal a fixar piso mínimo de vencimentos dos Servidores Públicos Municipais de Sarandi e dá outras providências”, acompanhado da devida justificativa e do Parecer Jurídico nº 51/2022;

Solicitamos que as matérias acima indicadas sejam apreciadas em regime de urgência.

Aproveitamos o ensejo para reafirmar os nossos protestos de elevada consideração e apreço.

Atenciosamente,

  
WALTER VOLPATO  
Prefeito Municipal

Exmo. Sr.  
EUNILDO ZANCHIM “NILDÃO”  
DD. Presidente da Câmara Municipal  
SARANDI-PR.







CÂMARA MUNICIPAL DE SARANDI - ESTADO DO PARANÁ.  
AVENIDA MARINGÁ, 660 CEP 87111-000 - CENTRO.

FONE: 44-4009-1750

E-mail: [camara@cms.pr.gov.br](mailto:camara@cms.pr.gov.br) E-mail: [protocolo@cms.pr.gov.br](mailto:protocolo@cms.pr.gov.br)

## COMPROVANTE DE PROTOCOLO

PROCESSO TIPO 3-PROJETO DE LEI ORDINÁRIA - Nº 32 / 2022

SENHA PARA CONSULTA WEB: 66887

<b>DATA:</b>	13/01/2022 - 14:01		
<b>Requerente:</b>	WALTER VOLPATO		
<b>CPF/CNPJ:</b>	204.888.239-00	<b>RG/Insc. Est.:</b>	907 571-2
<b>Endereço:</b>	IPIRANGA, 270		
<b>Complemento:</b>	Casa.	<b>Bairro:</b>	Centro
<b>Cidade:</b>	Sarandi-PR	<b>CEP:</b>	87111-005
<b>Telefone:</b>	(44)3264-8600		
<b>ASSUNTO:</b>	PROJETO DE LEI Reposição e aumento salarial		
CONCEDE REPOSIÇÃO E AUMENTO SALARIAL AOS SERVIDORES PÚBLICOS MUNICIPAIS ATIVOS, INATIVOS, PENSIONISTAS, DO QUADRO DO MAGISTÉRIO E CARGO EM COMISSÃO DO MUNICÍPIO DE SARANDI, E DÁ OUTRAS DISPOSIÇÕES.			

*Monica*

**MONICA CRISTINA GONZALVES**

**Divisão de Protocolo - DPR**

**FONE: 44-4009-1750/ Ramal 219**

Obs.: Art. 174, §2º, I do Regimento Interno diz que será declarada prejudicada: "qualquer proposição com objeto idêntico ao de outro que já tenha sido aprovado ou rejeitado nos últimos cento e oitenta (180) dias, excetuando-se, nesta última hipótese, aprovação pela maioria absoluta dos membros do Legislativo;"









**CÂMARA MUNICIPAL DE SARANDI**

CNPJ 78.844.834/0001-70

Avenida Maringá, 660 – CEP 87111-000 – Sarandi – Pr.

Fone: (44)-4009-1750

E-mail: [legislativo@cms.pr.gov.br](mailto:legislativo@cms.pr.gov.br) Site: [www.cms.pr.gov.br](http://www.cms.pr.gov.br)**PROJETO DE LEI****3212/22**

COMISSÃO DE LEGISLAÇÃO, JUSTIÇA E REDAÇÃO FINAL.				COMISSÃO DE ORÇAMENTO E FINANÇAS.			
Favorável.		Contrário.		Favorável.		Contrário.	
 IRENI MOURA FARIAS Vereadora		P	X	 GILBERTO MESSIAS DE PINAS Vereador		P	X
		R				R	
		M				M	
 CÍCERO DA SILVA CORREA Vereador		P		 CÍCERO DA SILVA CORREA Vereador		P	
		R	X			R	X
		M				M	
 ADRIANO FERREIRA AMORIM Vereador		P		 FÁBIO DE SOUZA SILVEIRA Vereador		P	
		R				R	
		M	X			M	X
14/01/2022.				14/01/2022.			







**CÂMARA MUNICIPAL DE SARANDI**  
CNPJ 78.844.834/0001-70  
Avenida Maringá, 660 – CEP 87111-000 – Sarandi – Pr.  
Fone: (44)-4009-1750  
E-mail: [legislativo@cms.pr.gov.br](mailto:legislativo@cms.pr.gov.br) Site: [www.cms.pr.gov.br](http://www.cms.pr.gov.br)

**COMISSÃO DE LEGISLAÇÃO, JUSTIÇA E REDAÇÃO FINAL –  
CLJRF.**

**PARECER ao Projeto de Lei nº 3.212/2022.**

**Relator: Cícero da Silva Correa.**

**O RELATOR DA COMISSÃO DE LEGISLAÇÃO, JUSTIÇA E REDAÇÃO FINAL**, designado pelo Presidente da reunião, para exarar seu Parecer analisando o Projeto de Lei Nº 3.212/2022, de Autoria do Poder Executivo Municipal, o qual Concede reposição e aumento salarial aos servidores públicos municipais ativos, inativos, pensionistas, do quadro do Magistério e cargo em comissão do Município de Sarandi, e dá outras disposições, onde conclui que a proposição tem mérito é legal, sendo o seu Parecer **FAVORÁVEL**, cabendo ainda a decisão final ao Soberano Plenário deste Colendo Legislativo.

Sala das Comissões Permanentes da Câmara Municipal aos 14 dias do mês de Janeiro de 2022.

**COMISSÃO DE LEGISLAÇÃO, JUSTIÇA E REDAÇÃO FINAL.**

**CÍCERO DA SILVA CORREA.**

**Relator**

**Pelas Conclusões:**

**IRENI MOURA FARIAS.**

**Presidente**

**ADRIANO FERREIRA AMORIM.**

**Membro**





**CÂMARA MUNICIPAL DE SARANDI**  
CNPJ 78.844.834/0001-70  
Avenida Maringá, 660 – CEP 87111-000 – Sarandi – Pr.  
Fone: (44)-4009-1750  
E-mail: [legislativo@cms.pr.gov.br](mailto:legislativo@cms.pr.gov.br) Site: [www.cms.pr.gov.br](http://www.cms.pr.gov.br)

## **COMISSÃO DE ORÇAMENTO E FINANÇAS – COF.**

**PARECER** ao Projeto de Lei nº 3.212/2022.

**Relator:** Cícero da Silva Correa.

O RELATOR DA COMISSÃO DE ORÇAMENTO E FINANÇAS, designado pelo Presidente da reunião, para exarar seu Parecer analisando o Projeto de Lei Nº 3.212/2022, de Autoria do Poder Executivo Municipal, o qual Concede reposição e aumento salarial aos servidores públicos municipais ativos, inativos, pensionistas, do quadro do Magistério e cargo em comissão do Município de Sarandi, e dá outras disposições, onde conclui que a proposição tem mérito é legal, sendo o seu Parecer **FAVORÁVEL**, cabendo ainda a decisão final ao Soberano Plenário deste Colendo Legislativo.

Sala das Comissões Permanentes da Câmara Municipal aos 14 dias do mês de Janeiro de 2022.

### **COMISSÃO DE ORÇAMENTO E FINANÇAS.**

**CÍCERO DA SILVA CORREA.**

**Relator**

**Pelas Conclusões:**

**GILBERTO MESSIAS DE PINAS.**

**Presidente**

**FÁBIO DE SOUZA SILVEIRA.**

**Membro**







**CÂMARA MUNICIPAL DE SARANDI**  
 CNPJ 78.844.834/0001-70  
 Avenida Maringá, 660 – CEP 87111-000 – Sarandi – Pr.  
 Fone: (44)-4009-1750  
 E-mail: [legislativo@cms.pr.gov.br](mailto:legislativo@cms.pr.gov.br) Site: [www.cms.pr.gov.br](http://www.cms.pr.gov.br)

## REQUERIMENTO Nº 002/2022

Sarandi, 18 de Janeiro de 2022.

A infra-assinada Vereadora, com assento neste Legislativo, no uso das atribuições legais que lhe são conferidas pelo Regimento Interno, ouvido o Egrégio Plenário, requer a Dispensa de interstício de terceira discussão e votação dos Projetos de Leis:

- Nº 3.179/2021;
- Nº 3.208/2022;
- Nº 3.209/2022;
- Nº 3.211/2022;
- Nº 3.212/2022;
- Nº 3.213/2022;
- Nº 3.214/2022;
- Nº 3.215/2022;
- Nº 3.216/2022;
- Nº 3.217/2022;
- Nº 3.218/2022;
- Nº 535/2022; E
- Nº 536/2022;

De autoria do PODER EXECUTIVO MUNICIPAL e da MESA DIRETORA.

Assim como a aprovação da redação final do **Projeto de Lei nº 3.211/2022**.

Atenciosamente, Vereadora Ireni Moura Farias "Irene Moura".

Plenário Adércio Marques da Silva.

*Ireni Moura Farias*  
**IRENI MOURA FARIAS "IRENE MOURA"**

Vereadora-Autora

[ver.irenemoura@cms.pr.gov.br](mailto:ver.irenemoura@cms.pr.gov.br)

PROPOSIÇÃO: REQUERIMENTO Nº 002/2022	DATA DE APRESENTAÇÃO 18/01/2022
SITUAÇÃO: APROVADO POR UNANIMIDADE	SESSÃO EXTRAORDINÁRIA DO DIA: 18/01/2022
OBS.	VISTO PRESIDENTE

